



Department of the Treasury
Internal Revenue Service

Publicación 579SP


Nov.94

Cat. No. 15146T

Cómo Preparar la Declaración de Impuesto Federal

Usese al preparar

la Declaración de **1994**



Introducción

Esta publicación ha sido creada para las personas que hablan solamente español y que necesitan ayuda para poder llenar y presentar la declaración federal del impuesto sobre el ingreso (*income tax*).

La misma contiene instrucciones generales para los ciudadanos y extranjeros residentes de los Estados Unidos. Al final de la publicación encontrará dos declaraciones modelo con casos prácticos que muestran cómo se llenan las Formas 1040EZ y 1040A.

¿Debo presentar una declaración de impuestos?

Si usted es ciudadano o extranjero residente de los Estados Unidos de América o residente de Puerto Rico, está obligado a presentar la declaración del impuesto federal sobre el ingreso personal si los requisitos de presentación correspondientes a cualesquiera de las categorías siguientes le aplican:

- Individuos en general
 - Cónyuges supervivientes, albaceas, administradores o representantes legales
 - Ciudadanos estadounidenses que viven fuera de los Estados Unidos
 - Residentes de Puerto Rico
 - Individuos con ingreso de fuentes de posesiones territoriales de los Estados Unidos
- Dependientes
- Niños que tienen menos de 14 años
- Personas que trabajan por cuenta propia
- Extranjeros

Los requisitos para la presentación de la declaración le son aplicables aunque no deba ningún impuesto.

Nota: Usted podría beneficiarse al presentar una declaración de impuestos aunque no esté obligado a hacerlo. Vea a continuación la sección titulada, **¿Quién debe presentar una declaración?**

Presente solamente una declaración. Presente solamente **una** declaración federal de impuestos sobre ingreso aunque haya tenido más de un empleo o haya recibido más de una Forma W-2 ó haya vivido en más de un Estado durante el año.

¿Quién debe presentar la declaración?

Una persona deberá presentar la declaración si: Y recibe un ingreso bruto, como mínimo, de:

Es soltera y tiene (incluyendo personas divorciadas o separadas legalmente):

Menos de 65 años	\$ 6,250
65 años o más	\$ 7,200

Es soltera y presenta la declaración como cabeza de familia:

Menos de 65 años	\$ 8,050
65 años o más	\$ 9,000

Es casada, tiene un hijo(a) y vivió separada de su cónyuge durante los últimos 6 meses de 1994. Presenta la declaración como cabeza de familia:

Menos de 65 años	\$ 8,050
65 años o más	\$ 9,000

Estaba casada y vivía con su cónyuge al final de 1994 (o en la fecha en que su cónyuge falleció). Presenta una declaración conjunta:

Ambos cónyuges tienen menos de 65 años	\$11,250
Un cónyuge tiene	
65 años o más	\$12,000
Ambos cónyuges tienen	
65 años o más	\$12,750

Estaba casada y presenta la declaración por separado (cualquier edad)

	\$2,450
--	---------

Estaba casada y no vivía con su cónyuge al final de 1994 (o en la fecha en que su cónyuge falleció). Presenta una declaración conjunta o por separado (cualquier edad)

	\$2,450
--	---------

Enviudó antes de 1994 y no se volvió a casar en 1994. Presenta la declaración como soltero:

Menos de 65 años	\$6,250
65 años o más	\$7,200

Enviudó antes de 1994 y no se volvió a casar en 1994. Presenta la declaración como cabeza de familia:

Menos de 65 años	\$8,050
65 años o más	\$9,000

Enviudó antes de 1994 y no se volvió a casar en 1994. Presenta la declaración como viudo(a) calificado(a) con hijo(a) dependiente:

Menos de 65 años	\$8,800
65 años o más	\$9,550

¿Quién debe presentar una declaración?

Aunque usted no esté obligado a presentar una declaración de impuesto federal sobre el ingreso, deberá hacerlo para poder recibir una devolución de impuestos retenidos si:

- 1) Le retuvieron impuestos federales sobre el ingreso de sus sueldos, salarios, etc., pero no recibió suficiente ingreso como para estar obligado a presentar la declaración del impuesto ó
- 2) Usted tiene derecho a reclamar el Crédito por Ingreso del Trabajo. Para información adicional, vea la Publicación 596SP, titulada "Crédito por Ingreso del Trabajo", en español.

Extranjeros

Su estado como extranjero residente, extranjero no residente o extranjero con doble residencia determinará la manera en que deberá presentar la declaración del impuesto.

Extranjeros residentes. Si usted es extranjero residente durante todo el año, está obligado a presentar una declaración como si fuera ciudadano de los Estados Unidos. Utilice las formas que se mencionan en esta publicación.

Extranjeros no residentes. Si usted es extranjero no residente las reglas que aplican y las formas que deberá usar son diferentes. Vea la Publicación 519, *U.S. Tax Guide for Aliens* (Guía tributaria para extranjeros), en inglés, para determinar si las leyes tributarias sobre el ingreso aplican a usted y qué formas deberá llenar y presentar.

Contribuyentes con doble residencia. Si usted ha sido extranjero residente por parte del año tributario y extranjero no residente durante el resto del año, usted

es un extranjero con doble residencia. Las reglas que se aplican son diferentes para la parte del año en que usted fue extranjero residente de los Estados Unidos y la parte del año en que fue extranjero no residente. Si desea información adicional sobre contribuyentes con doble residencia, vea la Publicación 519.

Declaración conjunta. Si el último día del año tributario usted era un extranjero casado con una persona que era ciudadana o extranjero(a) residente de los Estados Unidos, podrá presentar una declaración conjunta con su cónyuge. Vea la Publicación 519 para obtener más información.

Residentes de Puerto Rico

Por lo general, si usted es ciudadano de los Estados Unidos y reside en Puerto Rico, deberá presentar una declaración federal de impuesto sobre el ingreso si usted llena los requisitos que aparecen en la tabla titulada **¿Quién debe presentar la declaración?** Usted deberá cumplir con este requisito, aunque además tenga cualquier obligación legal de presentar (radicar) una declaración de impuestos del Estado Libre Asociado de Puerto Rico.

Si usted es residente de Puerto Rico durante todo el año, por lo general, en su ingreso bruto no tiene que incluir el ingreso que reciba de fuentes de Puerto Rico, con excepción de las cantidades que reciba por trabajar como empleado de los Estados Unidos o de una agencia del gobierno de los Estados Unidos. Para obtener más información sobre este tema, vea la Publicación 570 en inglés, titulada *Tax Guide for Individuals With Income from U.S Possessions*.

¿Qué forma deberé usar?

Usted deberá escoger entre tres formas para presentar su declaración del impuesto, éstas son: la Forma 1040EZ, la Forma 1040A y la Forma 1040.

Forma 1040EZ

Si usted es soltero(a) o casado(a) que presenta la declaración conjunta, podrá utilizar la Forma 1040EZ, que es la más sencilla de las tres.

Puede utilizar la Forma 1040EZ si le aplica todo lo siguiente:

- Es soltero(a) o casado(a) que presenta una declaración conjunta para efectos de la declaración de impuestos.
- Usted (y su cónyuge, si es casado, presentan una declaración conjunta) no tiene 65 años o más ni está ciego.
- No reclama exenciones por dependientes.
- Su ingreso tributable es menos de \$50,000.

- Su ingreso es exclusivamente de salarios, sueldos, propinas, becas ordinarias y de ampliación de estudios que son tributables e intereses tributables que no exceden de \$400.
- Si era extranjero(a) no residente en 1994 presenta la declaración conjunta con su cónyuge.
- Usted no recibió pagos adelantados del Crédito por Ingreso del Trabajo.
- Si usted es casado(a) y presenta la declaración conjunta, y usted o su cónyuge trabajaba para más de un patrono o empleador, los salarios de esa persona no excedieron de \$60,600.
- Usted no detalla deducciones, no hace ajustes a su ingreso, el único crédito que reclama es el Crédito por Ingreso del Trabajo y no debe otros impuestos, excepto el impuesto que calculó en la Tabla del Impuesto.

Usted deberá llenar todos los requisitos anteriores para poder utilizar la Forma 1040EZ. De no ser así, usted tendrá que utilizar la Forma 1040A o la 1040.

Forma 1040A

Si usted no llena los requisitos para utilizar la Forma 1040EZ, entonces podrá utilizar la Forma 1040A.

Usted puede utilizar la Forma 1040A si:

- Sus ingresos provienen **exclusivamente** de salarios, sueldos, propinas, reparticiones de una cuenta *IRA*, pensiones y anualidades, beneficios tributables del seguro social o de la jubilación ferroviaria, becas ordinarias y de ampliación de estudios que son tributables, intereses, dividendos (menos los que proceden del *Alaska Permanent Fund*) y compensación por desempleo.
- Su ingreso tributable es menos de \$50,000.
- Su único ajuste es la deducción por ciertas aportaciones a un plan personal de jubilación (*IRA*).
- No detalla sus deducciones.
- Sus impuestos son únicamente la cantidad que aparece en la Tabla del Impuesto, el impuesto mínimo alternativo y (si recibió alguno) los pagos adelantados del Crédito por Ingreso del Trabajo.
- Reclama únicamente el Crédito por Gastos de Cuidado de Menores y Dependientes, el Crédito para Ancianos o para Personas Incapacitadas y el Crédito por Ingreso del Trabajo.

Si presenta la Forma 1040A, usted puede reclamar los pagos del impuesto estimado que efectuó para 1994 y la exclusión de los intereses de los bonos de ahorros de la serie EE de los Estados Unidos, emitidos después de 1989.

Si usted no cumple con todos los requisitos que se indican arriba, no podrá usar la Forma 1040A. Por ejemplo, si usted quisiera reclamar deducciones detalladas

que no pueden reclamarse en la Forma 1040A. Vea más adelante la lista bajo el encabezamiento titulado "Usted deberá utilizar la Forma 1040 si entre otros:", para determinar si debe usar la Forma 1040.

Forma 1040

Si usted no puede usar la Forma 1040EZ ó 1040A, deberá usar la Forma 1040. Usted puede usar la Forma 1040 para informar otros tipos de ingreso, deducciones y créditos, incluso los que usted no puede incluir en la Forma 1040EZ o en la Forma 1040A.

Es posible que usted haya recibido por correo la Forma 1040A o la Forma 1040EZ debido a que el año pasado presentó su declaración del impuesto usando una de esas formas. Si su situación ha cambiado este año, quizás le sea más ventajoso presentar esta vez la Forma 1040. Usted pudiera pagar menos impuestos presentando la Forma 1040, ya que en la misma puede reclamar deducciones detalladas, hacerle ajustes al ingreso y reclamar ciertos créditos que no pueden reclamarse en la Forma 1040A o la Forma 1040EZ.

Usted deberá utilizar la Forma 1040 si entre otros:

- Su ingreso tributable es \$50,000 ó más.
- Detalla sus deducciones.
- Recibió o pagó intereses devengados o vencidos de valores transferidos entre las fechas de pago de los intereses.
- Recibió dividendos no tributables, reparticiones de ganancias de capital o dividendos del *Alaska Permanent Fund*.
- Usted está obligado a llenar la Parte III del Anexo B (Forma 1040) porque en cualquier momento del año usted fue otorgante o transferidor de un fideicomiso extranjero durante 1994, o tuvo participación, firma u otro poder respecto a una cuenta bancaria, cuenta de valores u otra cuenta financiera en un país extranjero. **Nota:** Usted puede presentar la Forma 1040A o la Forma 1040EZ si el valor combinado de las cuentas extranjeras durante todo el año 1994 se mantuvo en \$10,000 ó menos, o si las cuentas estuvieron en una facilidad bancaria militar estadounidense operada por una institución financiera de los Estados Unidos.
- Recibió ingresos que no se pueden informar ni en la Forma 1040EZ ni en la Forma 1040A. Entre estos se incluyen las ganancias obtenidas de la venta de su vivienda u otros bienes, ingresos de trueque, pensión alimenticia del cónyuge divorciado, reembolsos de impuesto estatal y local sobre el ingreso que son tributables e ingreso del trabajo por cuenta propia (incluyendo ingresos de actividades agropecuarias).
- Reclama ajustes del ingreso bruto por concepto de gastos de mudanza, pagos por seguro médico para personas que trabajan por cuenta propia, la deducción por el impuesto sobre el ingreso del trabajo por

cuenta propia pagado, aportaciones a un plan de jubilación *Keogh* o *SEP*, reducción de intereses por retiro prematuro de fondos de un instrumento de ahorro, pagos de pensión alimenticia del cónyuge divorciado, ciertas deducciones obligatorias de ingresos suplementarios por desempleo, pagos recibidos como jurado que usted entrega a su patrono o empleador, gastos calificados de artistas que actúan, así como otros ajustes al ingreso que son permisibles.

- Su Forma W-2 indica en el encasillado 13 las contribuciones correspondientes al empleado no retenidas (contribuciones al seguro social y al Medicare) sobre las propinas o el seguro de vida colectivo.
- Recibió \$20 ó más en propinas en cualquier mes y no se las informó en su totalidad a su patrono o empleador.
- Tiene que pagar impuestos sobre el ingreso del trabajo por cuenta propia. Vea el Anexo SE (Forma 1040), *Self-Employment Tax* (Contribución sobre el trabajo por cuenta propia).
- Reclama créditos contra su impuesto, tales como el crédito por intereses hipotecarios, el crédito por impuestos extranjeros, el crédito por cualquier negocio en general, el crédito por el impuesto mínimo del año anterior, etc.

¿Cómo preparo las formas?

En la mayoría de los casos, el Servicio de Impuestos Internos (*IRS*) le enviará la Forma 1040, la Forma 1040A o la Forma 1040EZ con las instrucciones correspondientes, de acuerdo con la forma que usted presentó el año pasado. Antes de llenar su declaración, examine bien la forma para averiguar si usted necesita formas o anexos adicionales.

Si no ha recibido un juego de formas e instrucciones por correo o si necesita otras formas, puede solicitarlas junto con las publicaciones que necesite al Centro de Distribución de Formas del Servicio de Impuestos Internos que sirve a su estado, utilizando una forma de pedido. Usted puede encontrar la dirección para su estado en una lista al final de esta publicación. También puede llamar gratis al teléfono 1-800-829-3676, si así lo desea.

Forma W-2. Si usted es un empleado, deberá recibir una Forma W-2 de su patrono o empleador. Usted necesitará la información que aparece en dicha forma antes de preparar su declaración.

Si usted no recibe la Forma W-2 para el 31 de enero, póngase en contacto con su patrono o empleador y pídasela. Si éste no se la ha entregado a usted para el 15 de febrero, el Servicio de Impuestos Internos (*IRS*) le puede ayudar pidiéndole la forma a su patrono o empleador. Comuníquese con su oficina local del *IRS* para obtener ayuda.

Forma 1099. Si usted recibió ciertos tipos de ingresos, deberá recibir una forma de la serie 1099. Por ejemplo, si usted recibió \$10 ó más en intereses tributables, el pagador, por lo general, deberá entregarle una Forma 1099-INT. Si no la ha recibido para el 31 de enero, póngase en contacto con el pagador. Si aún no la ha recibido para el 15 de febrero, llame al *IRS* para obtener ayuda.

Ayuda con los impuestos en videocinta. Usted puede obtener en videocinta, tanto en inglés como en español, las instrucciones sobre cómo llenar una declaración de impuestos. Puede obtener prestada una de estas videocintas en cualquier biblioteca participante del área donde usted vive.

¿Cuándo declaro mis ingresos y gastos?

Usted está obligado a calcular su ingreso imponible a base de un año tributario. Un “año tributario” es un período contable anual que se usa para mantener sus registros, así como declarar sus ingresos y gastos. Usted es responsable de justificar sus ingresos y deducciones de manera que indique claramente su ingreso imponible. Esto es un método contable. Para más detalles vea el Capítulo 1 de la Publicación 17, en inglés.

Etiqueta con la dirección

Una vez que haya terminado de llenar su declaración, despegue la etiqueta con su dirección de la cubierta de su juego de formas e instrucciones y péguela en el espacio para la dirección de la Forma 1040, la Forma 1040A o la Forma 1040EZ que usted envíe al Servicio de Impuestos Internos. Si otra persona le prepara su declaración, entregue a esa persona la etiqueta para que la utilice.

Si usa la Forma 1040PC, pegue la etiqueta encima del área para el nombre y la dirección de la Forma 1040PC. Si presenta electrónicamente, use la etiqueta en la Forma 8453. Vea el capítulo 1 de la Publicación 17 para más información.

El Servicio de Impuestos Internos utiliza la codificación que aparece en la etiqueta para procesar su declaración. La etiqueta facilita la identificación de las cuentas, reduce los costos y acelera el procesamiento con el fin de efectuar las devoluciones o reembolsos más rápido.

Corrección de la etiqueta. Haga las correcciones que sean necesarias al nombre y la dirección en la misma etiqueta. Si tiene un número de apartamento que no aparece en la etiqueta, escríbalo en la misma. Si usted y su cónyuge presentan una declaración conjunta y mantienen viviendas separadas, elija una dirección para ponerla en su declaración. Si la etiqueta es para una declaración conjunta y los números de seguro social no figuran en el mismo orden que los nombres de pila,

anote los números en el orden que corresponda. Si su número de seguro social no es correcto, o si usted se cambió su nombre, vea más adelante la explicación que se ofrece en la sección titulada “Número de Seguro Social”.

Sin etiqueta. Si no ha recibido un juego de formas e instrucciones con una etiqueta, escriba en letra de molde o a máquina su nombre y apellido(s), dirección y número de seguro social en los espacios correspondientes de la Forma 1040 ó la Forma 1040A. Si usted está casado y presenta una declaración separada, no anote el nombre de su cónyuge en la parte superior de la forma, en su lugar escriba el nombre del cónyuge en el espacio provisto en la línea 3.

Si presenta la Forma 1040EZ y no tiene una etiqueta, escriba en letra de molde (no a máquina) dicha información en los espacios correspondientes.

Apartado o casilla postal. Si su oficina de correos no reparte la correspondencia en su domicilio y usted tiene un apartado o casilla postal, escriba el número del mismo(a) en la línea que corresponde a la dirección de su domicilio.

Número de Seguro Social

Usted deberá anotar su número de seguro social en la declaración. Si el número que aparece en la etiqueta que usted recibió por correo con el juego de formas e instrucciones no es correcto, táchelo. Anote el número correcto en la misma etiqueta. Si no recibió una declaración con dicha etiqueta, escriba su número de seguro social en el espacio correspondiente.

Si usted está casado y no recibió un juego de formas e instrucciones con una etiqueta, escriba los números de seguro social suyo y de su cónyuge, tanto si presenta usted una declaración conjunta como separada.

Cambio de nombre. Si usted se cambió el nombre debido a matrimonio, divorcio, etc., asegúrese de notificarlo a la oficina correspondiente de la Administración del Seguro Social para que el nombre que aparece en su declaración de impuestos sea el mismo que se encuentra en los registros de la Administración del Seguro Social. Esto evitaría retrasos en el envío de cualquier devolución o reembolso y garantizaría el recibo de beneficios del seguro social en el futuro.

Número de seguro social del dependiente. Si usted reclama una exención por un dependiente que tiene por lo menos **un año de edad** para el 31 de diciembre de 1994, deberá anotar el número de seguro social del dependiente en la Forma 1040 ó la Forma 1040A. El requisito de incluir el número de seguro social del dependiente se aplica a **todos los dependientes** (no sólo a sus hijos) que se reclamen en la declaración de impuestos y tienen por lo menos 1 año de edad.

Sin número de seguro social. Si usted o su dependiente (que tiene por lo menos un año de edad) no tienen asignado un número de seguro social, llene la Forma SS-5 y preséntela ante la oficina local de la Administración del Seguro Social. Si usted es ciudadano estadounidense, deberá presentar documentos que demuestren su edad, identidad y ciudadanía juntamente con la Forma SS-5. Si usted tiene 18 años o más, deberá presentarse en persona.

Se puede obtener la Forma SS-5 en cualquier oficina de la Administración del Seguro Social. Si desea hacer alguna pregunta o tiene duda sobre las clases de documento que puede utilizar para demostrar su edad, identidad o ciudadanía, póngase en contacto con cualquier oficina de la Administración del Seguro Social.

Por lo general tarda alrededor de dos semanas obtener un número de seguro social. Si al llegar el momento de presentar su declaración de impuesto, usted o su dependiente aún no tienen un número, pídale a la Administración del Seguro Social que le den un recibo.

Si usted o su dependiente no ha recibido el número para la fecha en que debe presentar la declaración, deberá presentar su declaración y escribir “*Applied for*” (Solicitado) en el espacio correspondiente al número. Si obtuvo un recibo de la Administración del Seguro Social, incluya una copia con su declaración.

Crédito por Ingreso del Trabajo. Si usted va a reclamar el Crédito por Ingreso del Trabajo y su hijo(a) calificado(a) que tiene por lo menos un año de edad no posee un número de seguro social, vea la Publicación 596SP en español.

Dependientes extranjeros no residentes. Si usted reclama exenciones por dependientes que son residentes de México o del Canadá, éstos deberán tener un número de seguro social. Este número puede solicitarse tanto en la Administración del Seguro Social como en un consulado o embajada estadounidense. Vea “Número de Seguro Social para un dependiente”, más adelante.

Cónyuge extranjero no residente. Si su cónyuge es extranjero no residente y usted presenta una declaración conjunta con él, éste tiene que obtener un número de seguro social. Si su cónyuge no recibe el número de seguro social para la fecha de la presentación de su declaración, siga las instrucciones explicadas anteriormente en la sección titulada “Sin número de seguro social”.

Si usted presenta la declaración por separado y su cónyuge no tiene ni número de seguro social ni ingreso, escriba “**NRA**” en el espacio correspondiente al número del seguro social del cónyuge.

Multa por no proporcionar el número de seguro social. Si usted no incluye su número de seguro social o el número de su cónyuge, o el de su dependiente cuando está obligado a hacerlo, es posible que tenga que pagar

una multa. Vea *Penalty for failure to supply Social Security number* (Multa por no notificar el número de seguro social) bajo *Penalties* (Multas) en el Capítulo 1 de la Publicación 17, en inglés.

Número de seguro social en la correspondencia. Si usted le escribe al Servicio de Impuestos Internos en relación con su cuenta tributaria, no se olvide de incluir el número de seguro social en su correspondencia. Su número de seguro social se usa para identificar correctamente su cuenta y contestar con prontitud su correspondencia.

Anexos adicionales

Es posible que usted tenga que completar anexos adicionales y adjuntar los mismos a su declaración. Esto dependerá de la forma que presente y de las partidas que informe en su declaración.

Forma 1040EZ.

No hay anexos adicionales que presentar con la Forma 1040EZ.

Forma 1040A.

Si presenta una Forma 1040A, usted tiene que completar e incluir cualesquiera de los cuatro anexos siguientes que correspondan.

- El Anexo 1 para declarar sus **ingresos por concepto de intereses o dividendos** si cualquiera de éstos excede de \$400, si reclama la exclusión de los intereses que recibió de bonos de ahorros de la Serie EE de los Estados Unidos, si recibió intereses o dividendos como nominatario, si recibió de un comprador, que usa la propiedad como residencia principal, intereses producto de una hipoteca financiada por el vendedor o si recibió una Forma 1099-INT porque recibió durante el año intereses exentos de impuestos.
- El Anexo 2 para reclamar el **Crédito por Gastos de Cuidado de Menores y Dependientes**.
- El Anexo 3 para reclamar el **Crédito para Ancianos o para Personas Incapacitadas**.
- El Anexo EIC para reclamar el **Crédito por Ingreso del Trabajo**.

Forma 1040.

Si usted presenta la Forma 1040, incluya los anexos o formas que sean necesarios, tales como:

- El Anexo A para anotar sus **deducciones detalladas**.
- El Anexo B para declarar los **intereses o dividendos** (incluyendo las reparticiones de ganancias de capital y reparticiones exentas de impuestos), si uno u otro excede de \$400, para responder a las preguntas sobre **cuentas y fideicomisos extranjeros**, o si le aplica cualquiera de las situaciones a continuación:

Usted reclama la exclusión de los intereses que recibió de bonos de ahorros de la Serie EE de los Estados Unidos,

Usted recibió intereses o dividendos como nominatario,

Usted recibió una Forma 1099–INT por haber recibido intereses exentos de impuestos durante el año,

Usted recibió de un comprador, que usa la propiedad como residencia principal, intereses producto de una hipoteca financiada por el vendedor,

Usted reduce su ingreso por concepto de intereses en la cantidad de la prima de un bono amortizable o en la cantidad de interés acumulada sobre un bono que compró entre las fechas de pago del interés o

Usted recibió una Forma 1099–OID que muestra una cantidad del descuento de la emisión original superior a la cantidad que está obligado a informar como ingreso tributable.

- El Anexo C o C–EZ para declarar ganancias (o pérdidas) sujetas al impuesto sobre el trabajo por cuenta propia de un **negocio** que usted operaba o una **profesión** que usted ejercía y para informar los ingresos y gastos que usted tuvo como empleado estatutario.
- El Anexo D para declarar las **ganancias y pérdidas de capital**.
- El Anexo EIC para reclamar el **Crédito por Ingreso del Trabajo**.
- El Anexo SE para calcular el **impuesto sobre el trabajo por cuenta propia**.

Cómo organizar su declaración. Adjunte todos los anexos y formas a la parte de atrás de su Forma 1040, siguiendo el orden de los “números de secuencia”. Estos números aparecen en la parte superior derecha del anexo o forma. **Adjunte** todas las declaraciones o anexos adicionales al final, aunque estén relacionados con otra forma o anexo.

Forma W–2. La Forma W–2, *Wage and Tax Statement* (Comprobante de retribuciones e impuestos), es una declaración de su patrono o empleador que muestra los salarios y otras remuneraciones pagadas al empleado y los impuestos retenidos de su paga. Si usted trabajó para más de un patrono o empleador durante el año, deberá recibir una Forma W–2 de cada patrono o empleador para el que trabajó. Asegúrese de adjuntar la primera copia o la Copia B de la Forma W–2 en el espacio indicado en el margen izquierdo de la primera página de su declaración. Adjúntela solamente al frente de su declaración, no la adjunte a las otras formas y anexos.

Estado civil para efectos de la declaración

Hay 5 estados civiles para escoger:

- Soltero(a)
- Casado(a) que presenta una declaración conjunta
- Casado(a) que presenta una declaración separada
- Cabeza de familia
- Viudo(a) calificado(a) con hijo(a) dependiente

Si usted llena los requisitos de más de un estado civil, elija el que le permita pagar menos impuesto.

Si usted presenta la Forma 1040 ó la Forma 1040A, indique su estado civil marcando el recuadro apropiado en las líneas de la 1 a la 5.

Las leyes **estatales** son las que rigen al determinar si usted está casado, divorciado o legalmente separado debido a una sentencia de divorcio o de manutención por separación judicial.

Contribuyentes solteros

Su estado civil es **soltero** si usted no está casado. También es soltero si usted está separado de su cónyuge en virtud de una sentencia de divorcio o de manutención por separación judicial y usted no reúne los requisitos exigidos para otro estado civil. Sin embargo, si se le consideraba casado por parte del año y usted vivió en un estado de bienes gananciales (que se enumeran más adelante bajo *Casados que presentan declaraciones separadas*), se aplican reglas especiales para determinar su ingreso y sus gastos. Vea la Publicación 555, *Federal Tax Information on Community Property* (Información tributaria federal sobre los bienes gananciales), para más información.

Usted puede utilizar el estado civil de soltero(a) si antes del 1ro de enero de 1994 usted era viudo(a) y no se volvió a casar durante el 1994. Sin embargo, usted pudiera utilizar otro estado civil que le permitiría pagar menos impuesto. Vea más adelante *Cabeza de familia y Viudo(a) con hijo(a) dependiente* para determinar si reúne los requisitos.

Contribuyentes casados que presentan una declaración conjunta

Usted puede elegir el estado civil **casado que presenta una declaración conjunta** si está casado y tanto usted como su cónyuge acuerdan presentar una declaración conjunta. En dicha declaración, usted incluye su ingreso combinado y deduce sus gastos combinados permisibles.

Si usted y su cónyuge deciden presentar una declaración conjunta, su impuesto puede ser menor que el impuesto combinado de los otros estados civiles. Además, su deducción estándar (si no detalla sus deducciones) puede ser mayor y usted pudiera llenar los requisitos

para recibir los beneficios tributables que no aplican a otros estados civiles. Usted puede presentar una declaración conjunta aun cuando uno de ustedes no tuviera ningún ingreso o deducciones. Si usted y su cónyuge reciben ingresos, debería calcular el impuesto debido de ambas maneras, es decir, en una declaración conjunta y en declaraciones separadas. Escoja el método que le permita pagar menos impuesto.

A usted se le considera casado todo el año, si para el último día del año tributario usted cumple con una de las condiciones siguientes:

- 1) Usted y su cónyuge están casados y viven juntos como esposo y esposa.
- 2) Viven juntos en un **matrimonio de hecho** reconocido en el estado en el que vivan en ese momento o en el estado en el que comenzó el matrimonio.
- 3) Están casados y viven aparte, pero no están legalmente separados en virtud de una sentencia de divorcio o de manutención por separación judicial.
- 4) Están separados de acuerdo a una sentencia de divorcio no definitiva. Para los efectos de la presentación de una declaración conjunta, no se les considera divorciados.

Cónyuges fallecidos durante el año. Si su cónyuge falleció durante el año, a usted se le considera casado todo el año para efectos del estado civil para la declaración.

Si no se ha vuelto a casar antes de terminar el año tributario, puede presentar una declaración conjunta por usted y su cónyuge fallecido. Puede también tener derecho, durante los dos años siguientes, a los beneficios especiales del estado civil de viudo o viuda calificado(a), que se explicarán más adelante.

Si usted se ha vuelto a casar antes de terminar el año tributario, podrá presentar una declaración conjunta con su nuevo cónyuge. El estado civil para la declaración de su cónyuge fallecido(a) será el de casado(a) que presenta una declaración separada para el año en cuestión.

Personas casadas que viven aparte. Si vive aparte de su cónyuge y satisface ciertos requisitos, se le puede **considerar soltero(a)** y podrá presentar la declaración como cabeza de familia aunque usted no esté divorciado(a) o legalmente separado(a). Vea más adelante la sección "Cabeza de familia". Si usted reúne los requisitos exigidos para poder presentar una declaración como cabeza de familia, en vez de por separado, la cantidad correspondiente a su deducción estándar será más alta y su impuesto correspondiente más bajo. También, si califica, usted podrá reclamar al Crédito por Ingreso del Trabajo. Vea más adelante, "Crédito por Ingreso del Trabajo".

Personas divorciadas. Si el último día del año usted está divorciado de acuerdo a una sentencia definitiva de divorcio, se le considerará soltero durante todo el año.

Excepción. Si obtiene el divorcio en un año con el fin exclusivo de poder usted y su cónyuge presentar declaraciones de impuesto como solteros y en el momento de efectuarse el divorcio usted y su cónyuge tenían la intención de volverse a casar, y así lo hicieron en el año tributario siguiente, usted y su cónyuge están obligados a presentar la declaración como casados.

Matrimonios anulados. Si obtiene de un tribunal una sentencia de anulación de matrimonio, estableciendo que no existió nunca un matrimonio válido, usted deberá presentar la declaración como soltero o cabeza de familia, según sea el caso, en ese año tributario. Además, tendrá que presentar declaraciones enmendadas reclamando el estado civil de soltero o cabeza de familia en todos los años tributarios afectados por la anulación de matrimonio que no estén excluidos por la ley de prescripción para presentar una declaración de impuesto. Por lo general, la ley de prescripción no empieza a regir hasta los tres años de haberse presentado una declaración original.

Presentación de la declaración conjunta

Tanto usted como su cónyuge deben incluir todos sus ingresos, exenciones y deducciones en su declaración conjunta.

Período contable. Tanto usted como su cónyuge deberán utilizar el mismo período contable, pero pueden utilizar diferentes métodos contables. Vea las secciones tituladas *Accounting Periods and Accounting Methods* (Períodos contables y métodos contables) en el Capítulo 1 de la Publicación 17, en inglés.

Responsabilidad conjunta. Tanto usted como su cónyuge pueden ser responsables, individual y conjuntamente, del impuesto y de cualquier interés o multa adeudado en su declaración conjunta. Un cónyuge podría ser responsable de todo el impuesto adeudado, aunque todo el ingreso hubiera provenido del trabajo del otro cónyuge. Vea *Filing a Joint Return* (Presentación de la declaración conjunta) en el Capítulo 2 de la Publicación 17 para una excepción a esta regla.

Contribuyente divorciado. Usted pudiera ser responsable individual y mancomunadamente de cualquier impuesto, interés y multas adeudadas en una declaración conjunta que presentara antes de divorciarse. Esta responsabilidad es aplicable aunque en la sentencia de divorcio se especifique que su ex cónyuge será responsable de cualquier cantidad adeudada en las declaraciones conjuntas que se presentaron anteriormente.

Firma de la declaración conjunta. Tanto el esposo como la esposa están obligados a firmar la declaración

o no se considerará una declaración conjunta. Si su cónyuge falleció antes de firmar la declaración, vea la sección *Signing the return* (Firma de la declaración), en inglés, en el Capítulo 4 de la Publicación 17.

Cónyuge ausente del hogar. Si su cónyuge se encuentra ausente usted deberá preparar la declaración, firmarla y enviarla a su cónyuge para que la firme, con el propósito de presentarla a tiempo.

Impedimento para firmar la declaración debido a enfermedad o lesión corporal. Si su cónyuge no puede firmar por razón de enfermedad o lesión corporal y le pide que usted firme, podrá firmar el nombre de su cónyuge en el espacio correspondiente en la declaración seguida por las palabras “By (en representación de), (su nombre), *Husband* (esposo) *or Wife* (o esposa)”. No deje de firmar también en el espacio correspondiente a la firma de usted. Incluya una declaración con su declaración de impuesto fechada y firmada por usted. Esa declaración deberá contener el número de la forma de la declaración del impuesto que usted presenta, el año tributario, la razón por la cual su cónyuge no firma la declaración y el hecho de que su cónyuge está de acuerdo en que usted firme por él o ella.

Firmando como el tutor de su cónyuge. Si usted es el tutor de su cónyuge que se encuentra mentalmente incapacitado, usted podrá firmar la declaración por su cónyuge.

Otras razones por las cuales el cónyuge no puede firmar. Si su cónyuge no puede firmar la declaración conjunta por cualquier otra razón, usted podrá firmar por él o ella, únicamente si se le otorga un poder válido (un documento legal en el que a usted se le autoriza para actuar en nombre de su cónyuge). Incluya el poder en su declaración. Usted puede utilizar la Forma 2848, *Power of Attorney and Declaration of Representative* (Poder y declaración del representante).

Extranjero no residente y extranjero con doble residencia. Por lo general, no se puede presentar una declaración conjunta si cualquiera de los cónyuges fue extranjero no residente durante alguna parte del año tributario. Sin embargo, si al terminar el año un cónyuge era extranjero no residente o extranjero con doble residencia casado(a) con un ciudadano(a) o residente de los Estados Unidos, ambos cónyuges podrán **optar** por presentar una declaración conjunta. Si decide presentar una declaración conjunta, usted y su cónyuge estarán sujetos a impuesto como si fueran ciudadanos o residentes de los Estados Unidos durante todo el año. Vea la Publicación 519.

Casados que presentan declaraciones separadas

Usted puede elegir el estado civil **casados que presentan declaraciones separadas** si está casado. Puede beneficiarse de este método si desea ser responsable solamente de su propio impuesto, o si este método resulta en menos impuesto que una declaración conjunta. Si tanto usted como su cónyuge no presentan la declaración conjuntamente, es posible que usted tenga que presentar su declaración por separado.

A menos que usted y su cónyuge tengan que presentar declaraciones separadas, deberían calcular su impuesto de las dos maneras, es decir, en una declaración conjunta y en declaraciones separadas. Haga esto para asegurarse de que utilizan el método que dé como resultado un impuesto menor. Sin embargo, por lo general, deberán pagar mayor impuesto combinado en declaraciones separadas que el que debieran pagar en una declaración conjunta. La razón es que la tasa de impuesto es mayor para personas casadas que presentan declaraciones separadas.

Si presenta la declaración separada, usted normalmente declara únicamente su propio ingreso, exenciones (no puede dividir una exención), créditos y deducciones en su declaración individual. Podrá presentar también una declaración separada y reclamar la exención por su cónyuge, si su cónyuge no recibió ingreso y no era dependiente de otro contribuyente. Sin embargo, si su cónyuge recibió ingreso bruto o era dependiente de otra persona, usted no puede reclamar su exención en su declaración separada.

Declaraciones separadas. Hay ciertas reglas especiales que rigen si usted presenta una declaración separada.

Estados donde rige la ley de los bienes gananciales. Si usted vive en un estado donde rige la ley de bienes gananciales (Arizona, California, Idaho, Luisiana, Nevada, Nuevo México, Tejas, Washington o Wisconsin) y presenta declaraciones separadas, su ingreso puede considerarse ingreso separado o de bienes gananciales para los efectos del impuesto sobre el ingreso. Vea la Publicación 555, en inglés, para más información al respecto.

Si usted presenta una declaración separada:

- Y detalla sus deducciones, su cónyuge deberá también detallarlas ya que éste(a) no puede reclamar la deducción estándar. No obstante, vea anteriormente la sección titulada “Personas casadas que viven aparte”.
- Usted no puede reclamar el Crédito por Gastos de Cuidado de Menores y Dependientes en la mayoría de los casos.
- No puede reclamar el Crédito por Ingreso del Trabajo.

- Usted no puede excluir el interés que recibió de Bonos de ahorros la Serie EE de los Estados Unidos que usó para pagar gastos de educación universitaria.
- No puede reclamar el Crédito para Ancianos o para Personas Incapacitadas, a menos que viviera separado(a) de su cónyuge durante todo el año 1994.
- Es posible que tenga que incluir en su ingreso una cantidad mayor de cualquier beneficio del seguro social (incluyendo cualquier ingreso del fondo de jubilación ferroviaria equivalente) que usted recibió en 1994, de la que hubiera tenido que incluir si hubiera presentado una declaración conjunta.

Declaración conjunta después de presentar declaraciones separadas

Usted puede cambiar su estado civil para los efectos de la declaración. Para hacerlo, presente una declaración enmendada, utilizando la Forma 1040X, *Amended U.S. Individual Income Tax Return* (Declaración enmendada del impuesto federal sobre el ingreso).

Si usted o su cónyuge (o los dos) presenta una declaración separada, podrá cambiar a una declaración conjunta en cualquier momento dentro de un término de 3 años contados a partir de la fecha de vencimiento para presentar la declaración o declaraciones separadas. Este plazo no incluye ninguna prórroga. Una declaración separada incluye una declaración que usted o su cónyuge presenta reclamando uno de los tres estados civiles siguientes: casado(a) que presenta la declaración separada, soltero(a) o cabeza de familia. Si la cantidad pagada en sus declaraciones separadas es **menos** que el impuesto total que se indica en la declaración conjunta, usted está obligado a pagar el impuesto adicional adeudado en la declaración conjunta cuando la presente.

Cuando usted presenta una declaración conjunta no podrá optar por presentar declaraciones separadas para ese año después del plazo de vencimiento para la presentación de la misma.

Cabeza de familia

Usted puede presentar su declaración como cabeza de familia si no estaba casado(a) o si estaba considerado soltero(a) para el último día del año. Además, usted tuvo que haber pagado más de la mitad del costo de mantener un hogar que fue el hogar principal de usted y de una persona calificada durante más de la mitad del año. Si usted llena los requisitos para cabeza de familia, su tasa de impuesto será menor que las tasas para soltero o casados que presentan declaraciones separadas. Usted recibirá, además, una deducción estándar mayor que la del estado civil de soltero(a) o de casado que presentan declaraciones separadas. (Usted puede reclamar sólo la deducción estándar si no detalla sus deducciones).

Considerado(a) como soltero(a)

Se le considera soltero(a) para el último día del año tributario si reúne **todos** los requisitos siguientes:

- 1) Presenta una declaración separada.
- 2) Pagó más de la mitad de los costos de sostenimiento de su hogar durante el año tributario.
- 3) Su cónyuge no vivió en el hogar de usted durante los últimos 6 meses del año tributario.
- 4) Durante más de la mitad del año, su casa fue el hogar principal de su hijo(a), hijastro(a), hijo(a) adoptivo(a) o hijo(a) de crianza a quien puede reclamar como dependiente. Sin embargo, usted todavía puede cumplir con este requisito si no puede reclamar como dependiente a su hijo(a) solamente porque:
 - a) Usted autoriza por escrito al padre que no tiene la custodia a reclamar una exención por el hijo(a); o
 - b) El padre que no tiene la custodia contribuye con \$600, como mínimo, al sostenimiento del hijo(a) dependiente y reclama una exención por el hijo(a) conforme a una sentencia de divorcio o manutención por separación judicial anterior a 1985.

Nota: Si se le considera casado por parte del año y usted vivió en un estado donde rige la ley de los bienes gananciales indicados anteriormente bajo la sección titulada **Casados que presentan declaraciones separadas**, se aplican reglas especiales para determinar su ingreso y sus gastos. Vea la Publicación 555 para más información.

Persona Calificada

Cada una de las personas siguientes está considerada como una persona calificada.

- 1) Su hijo(a), nieto(a), hijastro(a) o hijo(a) adoptivo(a) que es:
 - a) Soltero(a). Este hijo(a) no tiene que ser su dependiente. Sin embargo, un hijo(a) de crianza tiene que ser su dependiente.
 - b) Casado(a). Este hijo(a) tiene que calificar como su dependiente. Sin embargo, si el otro padre de su hijo(a) casado(a) lo reclama como dependiente de acuerdo a las reglas especiales para un padre que no tiene la custodia, tal como se explica más adelante bajo "El padre que no tiene la custodia" el hijo(a) no tiene que ser dependiente suyo.

Si la persona que reúne los requisitos es su hijo(a) pero no es su dependiente, anote el nombre del hijo en el espacio correspondiente de la línea 4 de su Forma 1040 ó 1040A.
- 2) Cualquier familiar o pariente que figura en la lista siguiente que usted reclame como dependiente. Sin

embargo, si su padre dependiente no vive con usted, vea más adelante la sección titulada “Padre o madre” para una regla especial.

Padre, madre	Cuñado
Abuelo, abuela	Cuñada
Hermano	Yerno
Hermana	Nuera, o
Medio hermano	
Media hermana	
Hermanastro	Si es pariente consanguíneo:
Hermanastra	Tío
Madrastra	Tía
Padrastra	Nieto
Suegro	Nieta
Suegra	

Dependientes. Si la persona a quien usted sostiene puede ser reclamada únicamente como dependiente conforme a un acuerdo de sostenimiento múltiple, usted no reúne los requisitos para cabeza de familia. Vea **Acuerdo de sostenimiento múltiple**, más adelante.

Padre o madre. Usted tendrá derecho al estado civil de cabeza de familia aunque su padre o su madre dependiente no haya vivido con usted. Usted tiene que pagar más de la mitad de los costos de mantener un hogar que fue el hogar principal de su madre o su padre durante **todo el año**. Usted sostiene un hogar principal para su padre o su madre dependiente si paga más de la mitad de los gastos de sostenimiento de su padre o su madre en un asilo o residencia para ancianos.

Ausencias temporales. Se considera que usted reside en la misma unidad familiar a pesar de una ausencia temporal suya o de la otra persona debido a circunstancias especiales. Las circunstancias especiales incluyen las de enfermedad, educación, comerciales, vacaciones y servicio militar. Debe ser razonable suponer que usted o la otra persona volverá a la unidad familiar después de la ausencia temporal y usted deberá continuar manteniendo la unidad familiar en espera del regreso.

Cónyuge extranjero no residente. A usted se le considera soltero para efectos de reclamar el estado civil de cabeza de familia si su cónyuge fue extranjero no residente en cualquier parte del año y no opta por tratar a su cónyuge no residente como extranjero residente. A su cónyuge no se le considera pariente suyo. Usted deberá tener otro familiar o pariente calificado y reunir los demás requisitos necesarios para poder presentar la declaración como cabeza de familia. Sin embargo, se le considera casado si ha optado por tratar a su cónyuge como extranjero residente. Vea la Publicación 519 para obtener más detalles sobre este tema.

Los contribuyentes extranjeros con doble residencia y no residentes. Estos contribuyentes no tienen derecho a acogerse al estado civil de cabeza de familia.

Viudo(a) con hijo(a) dependiente

Si su cónyuge falleció en 1994, usted puede utilizar el estado civil de casado que presenta declaración conjunta para 1994 si usted satisface los otros requisitos. Vea anteriormente, “Casados que presentan declaración conjunta”.

Es posible que usted pueda utilizar el estado civil de “Viudo(a) con hijo(a) dependiente” durante los 2 años siguientes al año del fallecimiento de su cónyuge. Por ejemplo, si su cónyuge falleció en 1993 y usted no se ha vuelto a casar, puede usar éste como su estado civil en 1994 ó 1995.

Este estado civil le da derecho a usar las tasas para la declaración conjunta y la deducción estándar máxima (si no detalla sus deducciones). Sin embargo, dicho estado civil no le permite presentar una declaración conjunta.

Indique su estado civil marcando la casilla en la línea 5 de la Forma 1040A o de la Forma 1040 (usted no puede presentar la Forma 1040EZ). Escriba el año en que falleció su cónyuge en el espacio provisto en la línea 5. Para determinar su impuesto utilice la columna correspondiente a “Casados que presentan una declaración conjunta” que aparece en la Tabla del Impuesto o en el Anexo Y-1 de las Tasas del Impuesto.

Requisitos para presentar su declaración como Viudo(a) calificado(a) con un hijo(a) dependiente. Usted pudiera tener derecho a presentar la declaración como **viudo(a) calificado(a)** con un hijo(a) dependiente si cumple con todos los requisitos siguientes:

- 1) Tenía derecho a presentar una declaración conjunta con su cónyuge para el año en que éste(a) falleció (no importa si llegó realmente a presentar una declaración conjunta).
- 2) No se volvió a casar antes de terminar el año tributario.
- 3) Tiene un hijo(a), hijastro(a), hijo(a) adoptivo(a) o hijo(a) de crianza que usted puede reclamar como dependiente en el año.
- 4) Pagó más de la mitad del costo de mantener un hogar, que es el hogar principal para usted y ese hijo(a) durante todo el año, salvo por ausencias temporales. Vea anteriormente “Ausencias temporales” bajo la sección titulada “Cabeza de familia”.

Importante. Como mencionamos anteriormente, este estado civil se puede utilizar por los 2 años siguientes al año del fallecimiento de su cónyuge.

Ejemplo. La esposa del Sr. Rodríguez falleció en 1992. El Sr. Rodríguez no se ha vuelto a casar. Durante 1993 y 1994, él continuó manteniendo un hogar para él y su hijo dependiente. Para el año tributario 1992, él tenía

derecho a presentar una declaración conjunta con su esposa fallecida. Para los años tributarios 1993 y 1994 tiene derecho a presentar una declaración como viudo calificado con hijo dependiente. Después de 1994, quizás él pueda reclamar el estado civil de cabeza de familia si reúne los requisitos para dicho estado civil.

Mantenimiento de una unidad familiar

Se considera que usted mantiene un hogar o unidad familiar sólo “si paga más de la mitad” de los gastos de su sostenimiento. Para determinar si usted pagó más de la mitad del costo de mantener un hogar, use la hoja de computaciones titulada, “El costo de mantener la unidad familiar”, que aparece más adelante.

Gastos incluidos. Los gastos de sostenimiento incluyen alquiler, intereses hipotecarios, impuestos, seguro de la vivienda, reparaciones, servicios públicos y alimentos consumidos en el hogar.

Gastos que no se incluyen. No se incluyen los gastos de ropa, educación, tratamiento médico, vacaciones, seguro de vida, gastos de viaje o el valor del alquiler de la residencia de la cual usted es dueño absoluto. Además, no incluya el valor de los servicios prestados por usted o por un miembro de su hogar.

Los pagos que usted recibe del programa estatal *AFDC* (Ayuda a Familias con Hijos Dependientes) y usa para mantener el hogar no se cuentan como gastos pagados por usted. Los mismos son pagos hechos por otros, los cuales usted deberá incluir en el costo total de sostenimiento del hogar para determinar si usted pagó más de la mitad del sostenimiento.

Hoja de Computaciones

El costo de mantener la unidad familiar:

	Cantidad que usted pago	Costo total
Impuestos sobre la propiedad	\$ _____	\$ _____
Intereses hipotecarios	_____	_____
Alquiler	_____	_____
Cargos por servicios publicos	_____	_____
Reparaciones	_____	_____
Seguro de la vivienda	_____	_____
Alimentos consumidos en la casa	_____	_____
Otros gastos de la unidad familiar	_____	_____
Totales	\$ _____	\$ _____
Menos: La cantidad total que usted pago		(\$ _____)
Cantidad que otras personas pagaron		\$ _____

Si usted pago mas que las otras personas pagaron, usted reúne los requisitos de mantener la unidad familiar para el estado civil de cabeza de familia.

Exenciones personales y por dependientes

Las exenciones son cantidades que disminuyen su ingreso tributable. En 1994, cada exención asciende a \$2,450. La manera de reclamar una exención depende de la forma de impuestos que usted use para presentar su declaración de impuestos.

Hay dos tipos de exenciones: exenciones personales y exenciones por dependencia. Aunque ambas ascienden a la misma cantidad, las reglas que aplican a cada tipo son diferentes. Se explica cada una de éstas más adelante.

Por lo general, usted puede reclamar una exención para usted mismo y si es casado(a), una por su cónyuge. A estas exenciones se les llama personales. Además, usted puede tomar una exención por cada persona que tenga derecho a reclamar como dependiente. A ésta se le llama exención por dependencia. Si tiene derecho a reclamar una exención por un dependiente, como por su hijo(a), este dependiente no puede reclamar una exención personal en su propia declaración de impuestos.

Usted puede perder parte de, o todas, sus exenciones si su ingreso bruto ajustado, excede de cierta cantidad. Vea más adelante “Eliminación por fases de las exenciones”, si desea obtener más información sobre este tema.

Su propia exención

Usted puede reclamar una exención para sí mismo, a no ser que otro contribuyente pueda reclamar en su declaración una exención de dependencia por usted.

Personas solteras. Si otro contribuyente tiene derecho a reclamarlo como dependiente, usted no puede reclamar su propia exención. Esto es así aun cuando el otro contribuyente no reclame la exención por usted.

Personas casadas. Si presenta una declaración conjunta, usted puede tomar su propia exención personal. Si usted presenta una declaración por separado, puede reclamar su propia exención personal solamente si otro contribuyente no tiene derecho a reclamarla.

Exención por su cónyuge

Su cónyuge no se considera nunca su dependiente. Usted puede tener derecho a reclamar una exención por su cónyuge únicamente porque usted está casado.

Declaración conjunta. Si su cónyuge recibió **algún ingreso bruto**, según se define en el Capítulo 1 de la Publicación 17, usted podrá reclamar la exención de su cónyuge únicamente si presenta la declaración conjuntamente con su cónyuge.

Declaración separada. Si presenta una declaración separada, usted puede reclamar la exención por su cónyuge únicamente si su cónyuge no recibió **ingreso bruto** y no fue dependiente de otro contribuyente. Esto es así aunque el otro contribuyente, de hecho, no reclame la exención por su cónyuge. También es así, si su cónyuge es un extranjero no residente.

Muerte de su cónyuge. Si su cónyuge falleció durante el año, usted podrá, por lo general, reclamar la exención por su cónyuge según las reglas explicadas anteriormente.

Si usted se volvió a casar durante el año, no podrá reclamar una exención por su cónyuge fallecido.

Si usted es un cónyuge superviviente sin ingresos brutos y se vuelve a casar, a usted le pueden reclamar como exención tanto en la última declaración separada de su cónyuge fallecido como en la declaración separada de su nuevo cónyuge con el que se haya casado ese mismo año. Si presenta una declaración conjunta con su nuevo cónyuge, le podrán reclamar como exención únicamente en esa declaración.

Sentencia final de divorcio o de manutención por separación judicial durante el año. Si obtiene una sentencia final de divorcio o de manutención por separación judicial al final del año, usted no puede reclamar la exención por su ex cónyuge. Esta regla se aplica aunque usted proporcionara todo el sostenimiento de su ex cónyuge.

Exenciones por Dependientes

Usted puede tomar una exención de \$2,450 por cada persona que tenga derecho a reclamar como dependiente en 1994. Esta se llama una exención por dependencia.

Una persona se considera su dependiente si cumple con todos los requisitos de **las cinco** pruebas de dependencia (vea abajo). Usted puede reclamar una exención por su dependiente, aunque éste presente una declaración. No obstante, vea también más adelante la sección titulada "Prueba de la declaración conjunta".

Si su dependiente presenta una declaración de impuestos, éste no puede reclamar su propia exención personal. Para obtener información acerca de los requisitos para la presentación de declaraciones de impuestos para dependientes, vea el Capítulo 1 de la Publicación 17.

Hijo(a) que nació vivo. Si su hijo(a) nació vivo durante el año y reúne los requisitos exigidos de dependencia, usted puede reclamar la exención completa. Puede acogerse a este derecho aunque el hijo(a) viviera sólo unos momentos. La cuestión de si el hijo(a) nació vivo o no dependerá de las leyes estatales o locales. La prueba de que un(a) niño(a) nació vivo(a) deberá constar en un documento oficial tal como en una partida de nacimiento. Usted no podrá reclamar una exención por un niño(a) que nació muerto(a).

Muerte de su dependiente. Si su dependiente calificado falleciera durante el año, usted puede reclamar una exención por el(la) mismo(a).

Ejemplo. Su madre que era dependiente de usted falleció el 15 de enero. Usted puede reclamar una exención completa por ella en su declaración del impuesto.

Amas de llaves, criadas o sirvientas. Las personas que trabajen para usted no pueden ser reclamadas como dependientes de usted.

Pruebas de dependencia. Para que una persona pueda ser considerada dependiente de usted, tiene que satisfacer los requisitos de las cinco pruebas siguientes:

- Prueba de miembro de la unidad familiar o de parentesco
- Prueba de ciudadanía
- Prueba de la declaración conjunta
- Prueba del ingreso bruto
- Prueba de sostenimiento

Prueba de miembro de la unidad familiar o de parentesco

Para satisfacer los requisitos de esta prueba, una persona tiene que vivir con usted todo el año como miembro de su hogar o tiene que ser su pariente. Si en

cualquier momento del año la persona fue su cónyuge, usted no puede reclamar a dicha persona como dependiente.

Ausencias temporales. Se le considera que reside en la misma unidad familiar a pesar de una ausencia temporal de usted o la otra persona debido a circunstancias especiales. Las circunstancias especiales incluyen las de enfermedad, educación, comerciales, vacaciones y servicio militar.

Si la persona se encuentra internada en un hogar de ancianos por un período indefinido de tiempo para recibir atención médica constante, la ausencia se considera temporal.

Fallecimiento o nacimiento. Una persona que falleció durante el año, pero fue miembro de su hogar hasta su muerte, satisface la prueba de miembro de la unidad familiar. De igual modo, satisface esta prueba el hijo(a) que nació durante el año o hubiera sido miembro salvo por cualquier estancia requerida en el hospital después de su nacimiento.

No satisface la prueba. Una persona no satisface la prueba de miembro de la unidad familiar si en cualquier período de su año tributario su relación con la misma constituye una infracción de las leyes locales.

Pariente que no vive con usted. Una persona que esté emparentada con usted comprendida en cualquiera de las categorías siguientes no tiene que vivir con usted durante el año entero como miembro de su unidad familiar para satisfacer esta prueba:

Su hijo(a), nieto(a) o bisnieto(a), etc., (un hijo(a) legalmente adoptado se considera su hijo(a));

Su hijastro(a);

Su hermano, hermana, medio hermano, media hermana, hermanastro o hermanastra;

Su padre o madre, abuelo o abuela u otro ascendiente directo que no sea padre o madre de crianza;

Su padrastro o madrastra;

El hermano o hermana de su padre o madre;

El hijo o hija de su hermano o hermana;

Su suegro, suegra, yerno, nuera, cuñado o cuñada.

Cualquier relación de parentesco establecida por matrimonio no terminará con la muerte o divorcio del cónyuge.

Adopción. Antes de efectuarse la adopción legal, un menor se considera su hijo(a) si una institución autorizada lo puso bajo su cuidado para adoptarlo y fue miembro de su hogar. De lo contrario, el menor satisface dicha prueba únicamente si fue miembro de su unidad familiar durante todo el año tributario.

Hijo(a) o adulto(a) de crianza. Un hijo(a) o adulto(a) de crianza debe vivir con usted como miembro de su unidad familiar durante todo el año para llenar los requisitos de dependiente.

Sin embargo, si un estado o una de sus subdivisiones políticas o una agencia de colocación de menores exenta de impuestos le efectúa pagos como padre o madre de crianza, usted no puede reclamar al menor como dependiente. Sus gastos son incurridos de parte de la agencia que le hizo los pagos. Los gastos en que ha incurrido usted, que exceden de los pagos no sujetos a impuestos recibidos por usted, pueden deducirse como donaciones caritativas en el Anexo A (Forma 1040), si detalla sus deducciones. Si recibe pagos tributables, usted tal vez pueda deducir los gastos correspondientes como gastos de negocio.

Primo o prima. Su primo o prima satisface los requisitos de esta prueba únicamente si vive con usted como miembro de su unidad familiar durante todo el año. Se entiende por primo o prima un descendiente de un hermano o hermana de su padre o madre y el mismo(a) no califica bajo la prueba de parentesco.

Declaración conjunta. Si usted presenta la declaración conjunta, no tiene que indicar que el dependiente es pariente de usted y su cónyuge. Ni tampoco tiene que demostrar que el dependiente es pariente del cónyuge que sufraga su sostenimiento.

Por ejemplo, el tío de su cónyuge que recibe de usted más de la mitad de su sostenimiento puede ser considerado como su dependiente, aunque no viva con usted. Sin embargo, si usted y su cónyuge presentan **declaraciones separadas**, el tío de su cónyuge puede ser su dependiente únicamente si es miembro de su unidad familiar y vive con usted durante todo el año tributario.

Prueba de ciudadanía

Para satisfacer los requisitos de esta prueba, una persona debe ser ciudadana o residente de los Estados Unidos, o residente del Canadá o México durante parte del año calendario en que comienza su año tributario.

Lugar de residencia de los hijos. Los hijos son normalmente ciudadanos o residentes del país de sus padres.

Si usted era ciudadano de los Estados Unidos al nacer su hijo(a), éste pudiera ser ciudadano estadounidense aunque el otro padre fuera extranjero no residente y el hijo(a) naciera en el extranjero. En este caso, y si se cumple con los requisitos de las otras pruebas de dependencia, el hijo(a) se considera su dependiente y usted puede reclamar la exención, aunque el hijo(a) viva en el extranjero con el padre extranjero no residente.

Si usted es un ciudadano estadounidense que vive en el extranjero y ha adoptado legalmente a un menor que no es ni ciudadano, ni residente estadounidense, y se cumple con los requisitos de las otras pruebas de dependencia, al menor se le considera su dependiente y

usted puede reclamar la exención si su hogar es la residencia principal del hijo(a) adoptivo(a) y éste(a) es miembro de su unidad familiar durante todo el año tributario.

Lugar de residencia de los estudiantes extranjeros.

Los estudiantes extranjeros que vienen a este país al amparo de un programa internacional de intercambio estudiantil que residen temporalmente con familias estadounidenses no son generalmente residentes de los Estados Unidos y no satisfacen la prueba de ciudadanía. No se puede reclamar una exención de dependencia por ellos. Sin embargo, si usted proporciona vivienda y manutención a un estudiante extranjero, puede tener derecho a una deducción por donaciones caritativas.

Prueba de la declaración conjunta

Aunque cumpla los requisitos de las otras pruebas de dependencia, por lo general, a usted no le está permitido reclamar una exención por su dependiente si éste presenta una declaración conjunta.

Ejemplo. Usted mantuvo a su hija todo el año mientras su esposo se encontraba en el servicio militar. Los dos presentan una declaración conjunta. Aunque ambos satisfagan los requisitos de todas las otras pruebas, usted no puede reclamar una exención por su hija.

Excepción. Usted puede reclamar una exención por un dependiente casado que presenta una declaración conjunta si:

- 1) Ni su dependiente ni el cónyuge de su dependiente están obligados a presentar una declaración de impuestos,
- 2) Ni su dependiente ni el cónyuge de su dependiente tendrían ninguna obligación tributaria si presentarían declaraciones separadas,
- 3) Ellos presentan una declaración conjunta sólo para reclamar una devolución o reembolso de impuesto retenido.

Ejemplo. Su hijo y su esposa tuvieron cada uno salarios e ingresos no derivados del trabajo que no llegaron a \$2,000. Ninguno de los dos está obligado a presentar una declaración de impuestos. Les descontaron impuestos de sus ingresos, así que ellos presentan una declaración conjunta para obtener una devolución o reembolso. Usted tiene derecho a reclamar exenciones por su hijo y nuera, si se satisfacen los requisitos de las otras pruebas de dependencia.

Prueba del ingreso bruto

Por regla general, usted no puede reclamar una exención por un dependiente si esa persona recibió ingreso bruto ascendente a \$2,450 ó más durante el año. No es aplicable esta regla si el dependiente es su hijo(a) y tiene menos de 19 años o es estudiante que tiene menos de 24 años, según se define más abajo.

Si presenta la declaración basado en el año fiscal, se aplica la prueba del ingreso bruto al año calendario en que comienza su año fiscal respectivo.

Ingreso bruto. Ingreso bruto es todo ingreso en forma de dinero, bienes y servicios no exentos de impuesto.

En el caso de actividades manufactureras, comerciales o mineras, el ingreso bruto es el volumen total de ventas netas menos el costo de la mercancía vendida, más cualquier otro ingreso que se obtenga del negocio.

Las rentas brutas de propiedades de alquiler se consideran ingreso bruto. No deduzca impuestos, gastos de reparaciones, etc., para determinar el ingreso bruto de propiedades de alquiler.

El ingreso bruto incluye la participación del socio en el ingreso bruto y no la participación en el ingreso neto de la sociedad colectiva.

El ingreso bruto incluye, además, la cantidad total de compensación por desempleo y ciertas becas regulares y de ampliación de estudios. Las becas que reciben los aspirantes a un título académico no se incluyen en el ingreso bruto si se utilizan dichas becas para pagar la cuota escolar y otros derechos de matrícula, comprar libros y adquirir otros materiales requeridos.

Los ingresos exentos de impuesto como, por ejemplo, ciertos pagos del seguro social, no se incluyen en el ingreso bruto.

Para la prueba del ingreso bruto, el ingreso bruto tampoco incluye el ingreso recibido por una persona total y permanentemente incapacitada en un taller amparado por ley para la rehabilitación de personas incapacitadas físicamente. La disponibilidad de atención médica deberá ser la razón principal por la cual el individuo se encuentre en el taller y el ingreso deberá provenir exclusivamente de las actividades que se lleven a cabo en el taller relacionadas con dicha atención médica. Un taller amparado por ley para la rehabilitación de incapacitados físicos es una escuela operada por ciertas organizaciones exentas del impuesto o por un estado, posesión de los Estados Unidos, el gobierno federal de los Estados Unidos o el Distrito de Columbia, en la que se ofrece enseñanza o capacitación especial encaminada a mitigar la incapacidad del individuo.

Definición del término hijo(a). Para propósitos de la prueba del ingreso bruto, por su hijo(a) se entiende su hijo, hijastro, hija, hijastra; un hijo(a) legalmente adoptado o un menor que fue puesto bajo su custodia por una agencia de colocación de menores autorizada para adoptarlo legalmente. Un hijo(a) de crianza que fue miembro de su unidad familiar durante todo el año tributario se considera también su hijo(a). Vea la sección titulada "Hijo(a) o adulto(a) de crianza", en la cual se trata anteriormente acerca de este tema.

Hijo(a) de menos de 19 años. Si su hijo(a) tiene menos de 19 años al terminar el año, no se aplica la prueba del ingreso bruto. Su hijo(a) puede recibir cualquier cantidad de ingreso y continuar siendo su dependiente, si se

cumplen los requisitos de las otras pruebas de dependencia.

Estudiante de menos de 24 años. Si su hijo(a) es estudiante, no se aplica la prueba del ingreso bruto si el hijo(a) tiene menos de 24 años al terminar el año calendario. Los requisitos de las otras pruebas de dependencia deben ser satisfechos.

Definición del término estudiante. Para ser considerado estudiante, su hijo(a) deberá ser, durante cualquier parte de cada uno de 5 meses del año calendario (no necesariamente consecutivos):

- 1) Estudiante con dedicación completa en una escuela que tenga un personal docente permanente, un programa de estudio fijo y la asistencia de alumnos matriculados con carácter permanente ó
- 2) Estudiante que asiste a un curso de capacitación agrícola sobre el terreno y con dedicación completa (descrito arriba (1) anteriormente) o que asiste a un curso de este tipo ofrecido por un estado, condado o gobierno local.

Definición del término estudiante con dedicación completa. Se entiende por **estudiante con dedicación completa** el estudiante matriculado por el número de horas y cursos que el establecimiento docente (escuela) considere como asistencia con dedicación completa.

Definición del término escuela. El término **escuela** abarca escuelas primarias, escuelas secundarias de primero y segundo ciclo, escuelas universitarias (*colleges*), universidades y escuelas laborales, profesionales e industriales. En este término no se incluyen los cursos de capacitación en el empleo, las escuelas de cursos por correspondencia ni las escuelas nocturnas.

Ejemplo. Jaime Garza tiene 22 años y asiste a una universidad con dedicación completa. En el verano él ganó \$2,700, los cuales usó para su sostenimiento. Sus padres contribuyeron con más de \$2,700 a su sostenimiento y todos los requisitos de las otras pruebas de dependencia fueron cumplidos. En su declaración del impuesto, pueden tomar la exención por Jaime como hijo dependiente.

Estudiantes de escuela superior vocacional. Los estudiantes de escuelas superiores vocacionales que trabajan en empleos de “cooperación” en industrias privadas como parte del curso de estudios en la escuela para capacitación teórica y práctica se consideran estudiantes con dedicación completa.

Escuelas nocturnas. Su hijo no se considera estudiante con dedicación completa cuando asiste a una escuela sólo durante la noche. Sin embargo, la asistencia con dedicación completa a una escuela podría incluir cierta asistencia a clases nocturnas como parte de un programa de estudios de dedicación completa.

Prueba de sostenimiento

Usted deberá contribuir con más de la mitad de los gastos totales del sostenimiento de una persona durante el año calendario para satisfacer el requisito de la prueba de sostenimiento. Usted determina si ha contribuido con más de la mitad de los gastos, comparando la cantidad con que usted contribuyó al sostenimiento de la persona con la cantidad total del sostenimiento recibida de todas las fuentes. Esta cantidad incluye los propios fondos que la persona destinó a su mantenimiento. No puede incluir en su contribución ninguna parte de los gastos de sostenimiento que sea pagada por su hijo(a) con su propio salario, aunque sea usted el que lo haya pagado. Vea más adelante la sección titulada “Sostenimiento total”. Para obtener más información acerca de las excepciones a la prueba de sostenimiento, vea más adelante “Acuerdo de sostenimiento múltiple” y “Prueba de sostenimiento para padres divorciados o separados”.

Los fondos disponibles de una persona no se consideran parte del sostenimiento, a no ser que se destinen efectivamente al mismo.

El costo total determina el sostenimiento. El costo total y no el período de tiempo durante el cual usted costea el sostenimiento, determina si usted contribuyó con más de la mitad de los gastos de sostenimiento.

El año en que se costea el sostenimiento. El año en que usted costea el sostenimiento es el año en que usted paga los gastos correspondientes, aunque lo haga con dinero que tomó prestado y que reembolse en un año posterior.

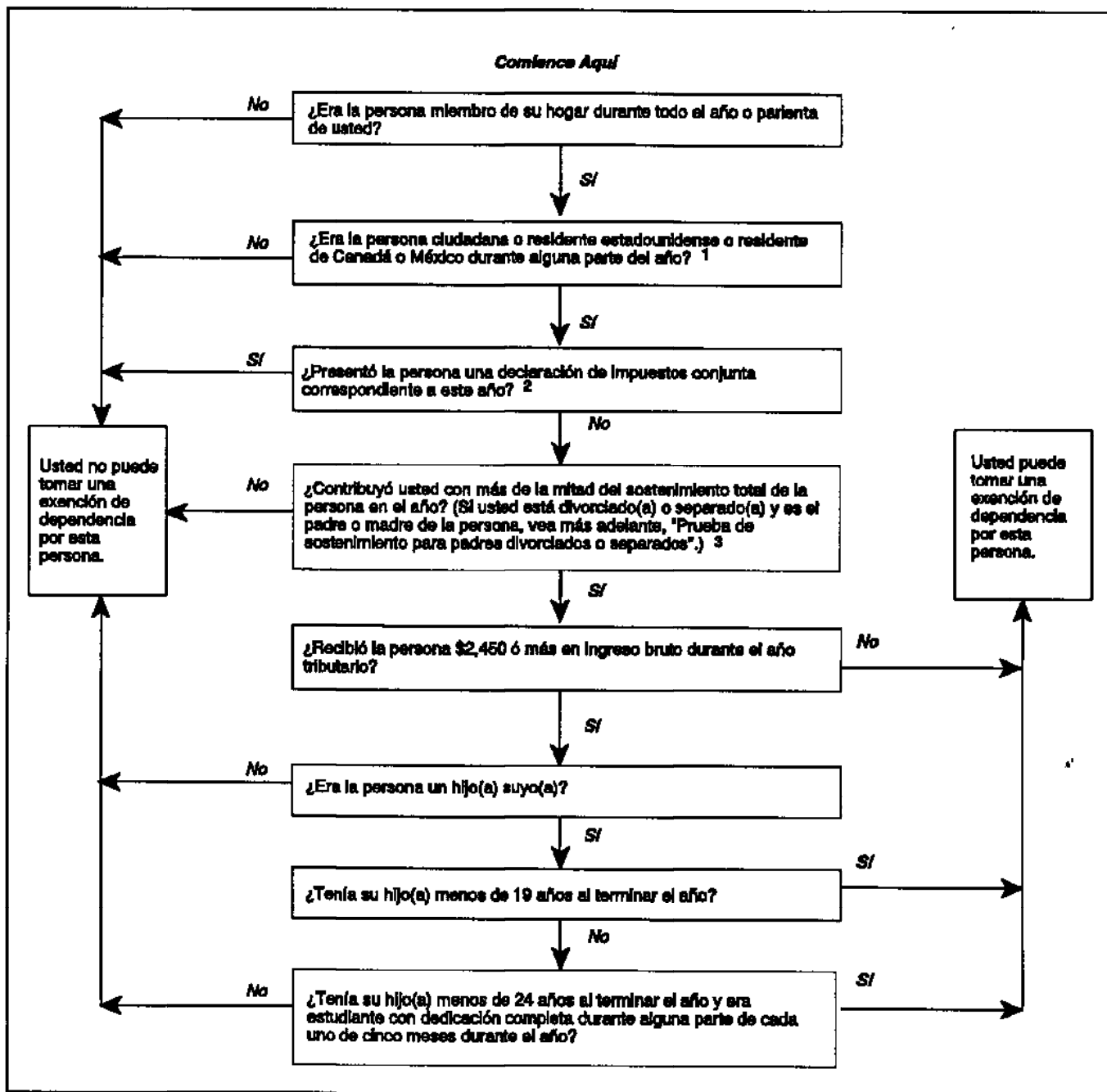
Si usted utiliza un año fiscal para declarar su ingreso, debe contribuir con más de la mitad de los gastos del sostenimiento del dependiente para el año calendario en que comienza su año fiscal.

Ingresos exentos de impuesto. Al calcular el sostenimiento total de una persona, incluya el ingreso exento de impuesto, los ahorros y las cantidades tomadas prestadas que se destinen al sostenimiento de dicha persona. El ingreso exento de impuesto comprende ciertos beneficios del seguro social, pagos de beneficencia social, indemnizaciones de seguro de vida no sujetas a impuesto, asignaciones familiares de miembros de las fuerzas armadas, pensiones no sujetas a impuesto e intereses exentos de impuesto.

Pago de beneficios del Seguro Social. En el caso en que cada uno de los cónyuges reciba beneficios del seguro social en un solo cheque a nombre de los dos, la mitad de la suma total del mismo se considera como destinada al sostenimiento de cada cónyuge, a menos que los mismos demuestren expresamente otra cosa.

Si un hijo(a) recibe beneficios del seguro social y los utiliza para su propio sostenimiento, los pagos se consideran como contribución del hijo(a).

Tabla 1-A. ¿Puede usted reclamar una exención por un dependiente?



1 Si la persona era su hijo(a) adoptivo(a) adoptado(a) legalmente y vivió en el hogar de usted como un miembro de la familia durante todo el año tributario, conteste "sí" a esta pregunta.

2 Si tanto la persona como el cónyuge de la persona no tiene que presentar una declaración de impuestos, pero presentan una declaración conjunta para reclamar un reembolso de impuesto retenido, usted puede contestar "no" a esta pregunta.

3 Contestar "sí" a esta pregunta si usted cumple con los requisitos que aparecen bajo "Acuerdo de sostenimiento múltiple".

Pagos de beneficios estatales (Asistencia social, cupones de alimentos, vivienda, etc.). Estos tipos de pagos se consideran sostenimiento proporcionado por el estado. Son incluidos al determinar el sostenimiento total del recipiente. Por ejemplo, el Programa de Asistencia a Familias con Hijos Dependientes (*AFDC*) es sostenimiento provisto por el estado. Sin embargo, los pagos basados en la necesidad del recipiente no se consideran como usados completamente para el sostenimiento de la persona si se demuestra que parte de esos pagos no se usaron para ese propósito.

Residencia de ancianos. Si usted paga por anticipado una suma global a una residencia de ancianos para que cuide a un familiar durante el resto de su vida y el pago se basa en la expectativa de vida de dicha persona, la cantidad correspondiente a su sostenimiento anual es igual a la suma global dividida por la expectativa de vida del pariente. En su sostenimiento se incluye también cualquier otra cantidad que usted aporte durante el año.

Sostenimiento total

Para determinar si usted pagó más de la mitad de los gastos de sostenimiento de una persona, deberá determinar primero la cantidad total del sostenimiento para esa persona. El sostenimiento total comprende los gastos incurridos para facilitar alimentos, alojamiento, ropa, educación, tratamiento médico y dental, recreo, transporte y necesidades similares.

Por lo general, la cantidad de una partida de sostenimiento es el importe total del gasto incurrido en facilitar tal partida. Los gastos que no están relacionados con ningún miembro específico de la unidad familiar, tales como el costo de alimentos para toda la unidad familiar, tienen que ser divididos entre los miembros de la unidad familiar. Si la partida en cuestión es propiedad o alojamiento, la cantidad de dicha partida es su valor de alquiler a precio normal en el mercado.

Definición de alojamiento. Por **alojamiento** se entiende el valor de alquiler a precio normal en el mercado de la habitación, apartamento o casa en que viva la persona. En el mismo se incluye una asignación razonable por concepto de utilización de muebles y aparatos domésticos, por calefacción y otros servicios públicos (por ejemplo, agua, electricidad, etc.).

Definición del valor de alquiler a precio normal en el mercado. El valor de alquiler a precio normal en el mercado es la cantidad que usted podría razonablemente esperar obtener de un tercero por la misma clase de alojamiento. Este se utiliza en lugar de alquiler o impuestos, intereses, depreciación, pintura, seguro, servicios públicos (agua, electricidad, etc.), costo de mobiliario y aparatos domésticos, etc. En algunos casos, el valor de alquiler a precio normal en el mercado pudiera ser igual al alquiler realmente pagado.

Si se considera que usted proporciona todo el alojamiento, deberá determinar el valor de alquiler a precio

normal en el mercado de la habitación que la persona utiliza o una parte proporcional del valor de alquiler a precio normal en el mercado de toda la vivienda si la persona utiliza toda la casa. Si usted **no proporciona** todo el alojamiento, el valor total de alquiler a precio normal en el mercado debe dividirse, según la parte del alojamiento total que usted proporcionó. Si usted aporta tan sólo una parte y la persona proporciona el resto, el valor de alquiler a precio normal en el mercado ha de dividirse entre ustedes dos según la cantidad que cada uno proporcione.

Persona que vive en su propia residencia. El valor total de alquiler a precio normal en el mercado de la residencia que posee y vive una persona se considera sostenimiento contribuido por dicha persona.

Si usted contribuye al mantenimiento de la vivienda, pagando los intereses de la hipoteca, los impuestos sobre bienes raíces, las primas de seguro contra incendio, las reparaciones ordinarias u otras partidas directamente relacionadas con la vivienda o le entrega a alguien dinero en efectivo para pagarlas, deduzca esas cantidades del valor total del alquiler a precio normal en el mercado de la vivienda al calcular la contribución correspondiente a esa persona.

Si usted vive con una persona sin pagar alquiler. Si usted vive con una persona en su vivienda sin pagar alquiler, tiene que reducir el valor del alquiler a precio normal en el mercado del alojamiento que esa persona le proporciona de la cantidad que usted aporta al sostenimiento.

Bienes. Los bienes que se contribuyen para fines de sostenimiento se valoran por su valor normal en el mercado.

Gastos de capital. Los gastos de capital en partidas tales como muebles, aparatos domésticos y automóviles que se compran durante el año para una persona, pueden incluirse en el sostenimiento total en ciertos casos.

Primas de seguro médico. Las primas de seguro médico que usted paga, incluyendo el seguro suplementario de asistencia médico-hospitalaria (*Medicare*), se incluyen en el sostenimiento total que usted proporcione.

Beneficios del seguro médico. Los beneficios de asistencia médico-hospitalaria básicos y suplementarios (*Medicare*) no forman parte del sostenimiento.

Otras partidas pueden considerarse parte del sostenimiento según las circunstancias de cada caso particular. Por ejemplo, si usted paga a alguien para cuidar a un hijo(a) o dependiente incapacitado, podrá incluir estos gastos en el sostenimiento, aunque reclame un crédito por los mismos. Para obtener información más detallada sobre dicho crédito, vea más adelante en esta publicación.

No deben incluirse en el sostenimiento total

Las partidas siguientes no se incluyen en el sostenimiento total:

Los impuestos federal, estatal y local sobre los ingresos pagados por las personas en relación a sus propios ingresos.

Las contribuciones al seguro social y al Medicare pagadas por las personas con sus propios ingresos.

Las primas de seguro de vida.

Los gastos de funerales.

Las becas recibidas por su hijo(a) si éste es estudiante con dedicación completa.

Los pagos de Asistencia Educacional para Sobrevivientes y Dependientes usados para el sostenimiento del hijo(a) que los recibe.

Si un hijo(a) es internado en una escuela de capacitación profesional del estado por comportamiento antisocial, el valor del alojamiento, comida y educación proporcionados no es una beca de estudio. Por lo tanto, debe incluirse en el sostenimiento.

Eliminación por fases de las exenciones

La cantidad que usted puede reclamar como deducción por exenciones se elimina por fases cuando su ingreso bruto ajustado excede de un nivel específico relacionado con su estado civil. Estos niveles son los siguientes:

<i>Estado civil</i>	<i>Ingreso bruto ajustado sujeto a la eliminación por fases</i>
Soltero(a)	\$111,800
Casado(a) que presenta declaración conjunta	167,700
Casado(a) que presenta declaración separada	83,850
Cabeza de familia	139,750
Viudo(a) calificado(a)	167,700

Número de Seguro Social para un dependiente

Si reclama una exención de dependencia por una persona que tiene **por lo menos** un año de edad al final de su año tributario, usted deberá incluir el número de seguro social de dicho dependiente en su Forma 1040 ó Forma 1040A. Si usted deja de incluir el número de seguro social del dependiente cuando se le requiere o si lo escribió incorrectamente, pudiera estar sujeto a una multa ascendente a \$50. Esta multa pudiera eliminarse

si usted presenta una justificación aceptable por no incluir el número de seguro social de su dependiente.

Persona sin número de Seguro Social. Si la persona por quien usted pretende reclamar una exención de dependencia no tiene un número de seguro social, usted o esa persona tiene que solicitarlo llenando y enviando la Forma SS-5, *Solicitud de número de Seguro Social* a la Administración del Seguro Social. Usted puede obtener en la oficina local de la Administración del Seguro Social información acerca de cómo se solicita un número de seguro social. Por lo general, hay que esperar aproximadamente dos semanas para recibir un número de seguro social.

Dependientes que viven en México o Canadá. Si reclama una exención por dependientes que viven en México o Canadá, usted debe tener un número de seguro social para cada uno de ellos.

Para obtener un número de seguro social para estos dependientes, llene una Forma SS-5 y marque el recuadro *Other*, correspondiente a la línea 3, *Citizenship*. Adjunte a la Forma SS-5 una declaración y explique en la misma que el número de seguro social es solicitado para cumplir con los requisitos del impuesto federal relacionados con un dependiente que reside en México o Canadá.

Un dependiente que vive en México puede solicitar un número de seguro social en la Embajada de los Estados Unidos en la Ciudad de México, o en cualquier consulado de Estados Unidos en México. Si usted reclama un dependiente que vive en México, anote "MX" (en lugar de un número) en la columna (5) de la línea 6c de la Forma 1040 ó la Forma 1040A.

Si reclama una exención por un dependiente que vive en Canadá, vea el Capítulo 3 de la Publicación 17 para mayor información.

Acuerdo de sostenimiento múltiple

Hay casos en que nadie paga más de la mitad del sostenimiento de una persona. En su lugar, dos o más personas, cada una de las cuales podría reclamar la exención, salvo por la prueba del sostenimiento, contribuyen conjuntamente a más de la mitad del sostenimiento de la persona.

Cuando esto ocurre, usted puede llegar a un acuerdo con los demás para que uno de ustedes que aporte individualmente más del 10% del sostenimiento de la persona, **y solamente uno**, reclame una exención por esa persona. Entonces, los demás tienen que firmar individualmente una declaración por escrito comprometiéndose a no reclamar la exención para ese año. Esas declaraciones deben incluirse en la declaración del impuesto sobre el ingreso de la persona que reclame la exención. Para estos casos se utiliza la **Forma 2120, Multiple Support Declaration** (Declaración de sostenimiento múltiple).

Prueba de sostenimiento para un(a) hijo(a) de padres divorciados o separados

La prueba de sostenimiento para un hijo(a) de padres divorciados o separados se basa en ciertas reglas especiales que se aplican únicamente si:

- 1) Los padres están divorciados o legalmente separados con arreglo a una sentencia de divorcio o de manutención por separación judicial, separados conforme a un acuerdo escrito de separación, o vivieron aparte todo el tiempo durante los últimos 6 meses del año calendario.
- 2) Uno de los padres, o ambos, proporcionan más de la mitad del sostenimiento total del hijo(a) para el año calendario y
- 3) El hijo(a) estuvo bajo la custodia de uno o ambos padres durante más de la mitad del año calendario.

El concepto de “hijo” se ha definido anteriormente en la sección “Prueba del ingreso bruto”.

Excepciones. Estas reglas no se aplican en ninguna de las circunstancias siguientes:

- 1) Un tercero, como, por ejemplo, un pariente o amigo, contribuye con la mitad o más del sostenimiento del hijo o hija.
- 2) Durante la mitad del año o más, el hijo(a) está bajo la custodia de una persona que no sea uno de los padres.
- 3) El sostenimiento del hijo(a) se determina por un acuerdo de sostenimiento múltiple, tratado anteriormente.
- 4) Los padres están separados conforme a un acuerdo escrito de separación o viven aparte, pero presentan una declaración conjunta para el año tributario.

El padre que tiene la custodia. El padre que tiene la custodia del hijo o hija (padre custodio) durante la mayor parte del año es considerado generalmente el padre que proporciona más de la mitad del sostenimiento del hijo. No importa si el padre custodio contribuyó efectivamente con más de la mitad del sostenimiento. El padre que no tiene la custodia es el padre que tiene la custodia del hijo(a) durante la menor parte del año o que no tiene la custodia en ningún momento del año.

Custodia. La custodia se establece generalmente mediante las estipulaciones de la sentencia de divorcio o manutención por separación judicial más reciente o mediante una sentencia de custodia posterior. Si no existe ninguna sentencia, utilice un acuerdo de separación por escrito. Cuando ni la sentencia ni el acuerdo por escrito establece la custodia del hijo, será entonces el padre que tuvo la custodia física del hijo durante la mayor parte del año el que se considera que tiene la custodia. Esta misma regla se aplica también cuando la validez de una

sentencia o acuerdo que establece la custodia esté en duda debido a un proceso judicial pendiente el último día del año calendario.

Si los padres están divorciados o separados durante el año y compartieron la custodia del hijo antes de la separación, se considera que el padre que tuvo la custodia durante la mayor parte del resto del año es el que tiene la custodia del hijo para los efectos de dicho año tributario.

El padre que no tiene la custodia. El padre que no tiene la custodia se considera que proporciona más de la mitad del sostenimiento del hijo si:

- 1) El padre que tiene la custodia firma una declaración escrita renunciando a reclamar la exención por el hijo y el padre que no tiene la custodia adjunta esa declaración a su declaración del impuesto,
- 2) Una sentencia o acuerdo que entró en vigor después de 1984 y que establece incondicionalmente que el padre que no tiene la custodia puede reclamar al hijo como dependiente ó
- 3) Una sentencia o acuerdo que fue ejecutado antes de 1985 y estipula que el padre sin la custodia tiene derecho a reclamar la exención de dependencia y este padre contribuye con \$600, como mínimo, al sostenimiento del hijo durante el año, a no ser que la sentencia o el acuerdo anterior a 1985 se modificara después de 1984, especificando que no se aplicará dicha disposición.

Declaración escrita. El padre que tiene la custodia deberá utilizar la Forma 8332, *Release of Claim to Exemption for Child of Divorced or Separated Parents*, o una declaración similar para renunciar a la exención de dependencia por el hijo en favor del padre que no tiene la custodia. Este deberá adjuntar la forma o la mencionada declaración a su declaración de impuestos.

La exención puede ser cedida por un solo año, por un número de años determinados (por ejemplo, cada dos años) o por todos los años sucesivos, según se especifique en la declaración. Si la exención se cede por más de un año, la cesión original deberá adjuntarse a la declaración del padre sin la custodia el primer año en que se cede la exención y una copia de la cesión debe incluirse en la declaración presentada para cada año tributario sucesivo en que el padre sin la custodia reclame la exención.

Pensión para hijos menores. Todos los pagos de pensión para hijos menores que efectúe el padre sin la custodia se consideran utilizados para el sostenimiento del hijo.

Ejemplo. El padre sin la custodia contribuye con \$1,200 al sostenimiento del hijo. Esta cantidad se considera como sostenimiento proporcionado por el padre que no tiene la custodia, aunque se hayan gastado esos \$1,200 en partidas que no tienen nada que ver con el sostenimiento.

Pagos de sostenimiento para un año anterior. Si los pagos de sostenimiento que se efectúan este año no son mayores de la cantidad requerida del padre que no tiene la custodia, no puede deducirse de la cantidad de sostenimiento proporcionada por éste ningún pago de sostenimiento pendiente que dicho padre debía en un año anterior. Si los pagos de sostenimiento exceden de la cantidad requerida para este año, cualquier pago en relación con un año anterior no se considera como sostenimiento proporcionado por el padre sin la custodia ni para el año anterior ni para este año. Se trata esta cantidad como un reembolso efectuado al padre que tiene la custodia por las cantidades pagadas para el sostenimiento de los hijos en un año anterior.

Sostenimiento por un tercero. El sostenimiento proporcionado por un tercero para un padre divorciado o separado no se incluye como sostenimiento proporcionado por ese padre.

Padre que se vuelve a casar. Si usted se vuelve a casar, el sostenimiento proporcionado por su nuevo cónyuge se considera como si fuera proporcionado por usted mismo.

Vivienda de propiedad conjunta. Si usted y su ex cónyuge tienen derecho a utilizar y vivir en la residencia, se considera que cada uno de ustedes proporciona la mitad del alojamiento de su hijo. Sin embargo, si la sentencia de divorcio le otorga solamente a usted el derecho de utilizar y vivir en la vivienda, se considera que usted proporciona el alojamiento total de su hijo. No importa si el título de propiedad legal de la vivienda continúa estando a nombre de los dos padres.

Salarios, sueldos y otros ingresos

Usted está obligado, por regla general, a incluir en su ingreso bruto todo lo que reciba en pago por servicios personales prestados. Además de su sueldos, salarios, comisiones, propinas y honorarios, están incluidas otras clases de remuneraciones, tales como prestaciones suplementarias y opciones de comprar acciones. Usted tiene que declarar los ingresos que reciba en forma de bienes o servicios al precio normal en el mercado de los mismos, además, está obligado a mantener un registro exacto de todos sus ingresos que no estén sujetos a retención del impuesto en la fuente.

Retención del impuesto. Las cantidades que se le descuentan de su sueldo por concepto de impuestos sobre el ingreso, contribuciones al seguro social, contribuciones al seguro Medicare o bonos de ahorro se consideran recibidas por usted. Están incluidas en sus sueldos y salarios y aparecerán en la Forma W-2. Lo mismo

ocurre generalmente con las cantidades que se le descuentan en concepto de prestaciones suplementarias tributables, pensiones, seguro, cuotas sindicales y otras contribuciones que se explican en el Capítulo 6 de la Publicación 17, en inglés.

Si su patrono o empleador utiliza su salario para pagar deudas de usted, o si su salario está embargado o retenido, la cantidad total se considera recibida por usted. Del mismo modo, está incluida en su ingreso cualquier multa o penalidad que se le retenga de su sueldo.

Contribución al Seguro Social y contribución al Medicare pagadas por el patrono o empleador. Si usted y su patrono o empleador han convenido en que el patrono o empleador pague su contribución al seguro social y su contribución al Medicare sin deducirlas de su salario bruto, usted deberá informar la cantidad de las contribuciones pagadas a favor de usted en el total de sueldos y salarios tributables informados en su declaración de impuestos. Usted deberá, además, considerar este pago como sueldo para calcular su contribución y beneficios del seguro social y también para calcular su contribución y beneficios del seguro Medicare. Sin embargo, dichos pagos no se consideran como salarios para los efectos del seguro social o Medicare si usted es trabajador doméstico en casas particulares o trabajador agrícola.

Bienes recibidos por servicios prestados. Si usted recibe bienes a cambio de sus servicios, tales como participaciones en el capital social de la compañía de su patrono o empleador, en general, tendrá que incluir en su ingreso bruto como salarios el valor justo en el mercado de los bienes en el año en que los reciba. Sin embargo, es posible que no tenga que incluir el valor de los bienes en su ingreso en el año en que los haya recibido, si los bienes no son transferibles y están expuestos a un riesgo considerable de pérdida. Para mayor detalle, vea la Publicación 525, en inglés.

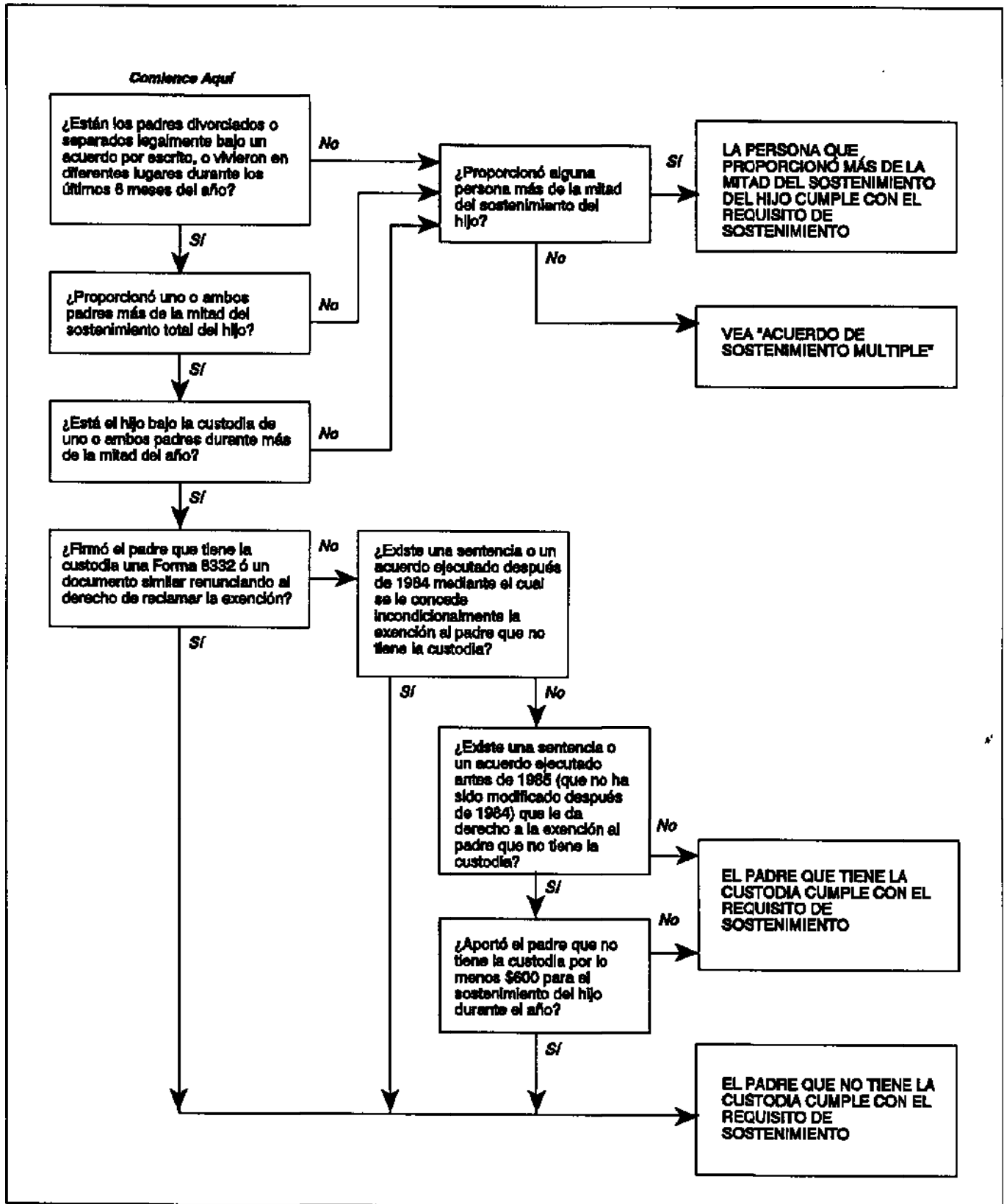
Si desea información más detallada sobre qué partidas de ingreso constituyen salarios y sueldos, vea el Capítulo 6 de la Publicación 17.

Ingreso en forma de propinas

Todas las propinas que usted recibe son ingreso tributable y están sujetas al impuesto federal sobre el ingreso. Usted **está obligado** a incluir en el ingreso bruto todas las propinas que reciba directamente de clientes, las propinas de clientes que utilizan tarjetas de crédito que usted reciba de su patrono o empleador y la parte correspondiente de cualquier propina que reciba como parte de un acuerdo de repartición.

Retención de impuestos sobre las propinas. Además, las propinas en efectivo ascendentes a \$20 ó más

Tabla 1-B. Prueba de sostenimiento para hijos de padres divorciados o separados



que usted reciba en un mes mientras trabaja para cualquier patrono o empleador están sujetas a retenciones del impuesto sobre el ingreso y contribuciones al seguro social y al seguro Medicare, o al plan de jubilación ferroviaria. Informe a su patrono o empleador las propinas que reciba para que se puedan determinar las cantidades correctas de impuesto. De las retenciones del impuesto sobre el ingreso de propinas se tratará más adelante.

Beneficios del Seguro Social o del plan de jubilación ferroviaria. Sus propinas y otros ingresos se utilizan para determinar los beneficios del seguro social o del plan de jubilación ferroviaria que usted o su familia recibirá si usted se jubila, se incapacita o muere. Puede obtener información sobre estos beneficios, dirigiéndose a las oficinas del Seguro Social o a la Junta de Jubilación Ferroviaria.

Declaración de las propinas. Usted está obligado a declarar todas sus propinas como si fueran salarios en la Forma 1040, en la Forma 1040A o en la Forma 1040EZ, incluyendo el valor de las propinas no recibidas en efectivo, tales como pases, billetes, bienes o servicios. Si usted recibió \$20 ó más en propinas en un mes y no se lo informó a su patrono o empleador, tendrá que presentar la Forma 1040 junto con la Forma 4137. En ese caso no puede presentar ni la Forma 1040A ni la Forma 1040EZ. Si usted es empleado de una empresa ferroviaria y no declaró su ingreso de propinas de \$20 ó más, póngase en contacto con su empleador o patrono.

Registro diario de sus propinas

Usted deberá **mantener un registro diario u otro documento** para justificar la cantidad de ingreso de propinas que declare en su declaración de impuestos. Usted puede usar la Forma 4070–A, *Employee's Daily Record of Tips* (Registro diario de propinas del empleado), para llevar su registro.

Para informar las propinas a su patrono o empleador, llene la Forma 4070, *Employee's Report of Tips to Employer* (Informe de propinas del empleado al patrono o empleador). Esta forma, que viene con la Publicación 1244, indica el tipo de información que usted debe incluir. Si no utiliza la Forma 4070, su informe deberá incluir lo siguiente:

- La cantidad de las propinas,
- El nombre y dirección de su patrono o empleador,
- Su nombre propio, dirección y número de seguro social,
- El mes (o período más corto) de que se trate,
- Su firma y
- La fecha del informe.

Para su propia información, deberá conservar su registro diario y una copia de los informes escritos que entregue a su patrono o empleador, junto con sus registros personales.

Cuándo hay que presentar el informe al patrono o empleador

Usted deberá entregar un informe escrito mensual de sus propinas por cada mes a su patrono o empleador, no más tarde del **día 10** del mes siguiente. Este informe se requiere por cada mes en que usted reciba \$20 ó más de propinas mientras trabaja para dicho patrono o empleador.

Retención de impuesto sobre las propinas

Su patrono o empleador está obligado a retenerle el impuesto sobre el ingreso y las contribuciones al seguro social, al Medicare y al fondo de jubilación ferroviaria adeudados sobre las propinas que usted informe. Su patrono o empleador retiene normalmente las retenciones adeudadas sobre las propinas de su salario normal. Sin embargo, a usted no se le retendrá el impuesto sobre ingreso si puede reclamar que se le exima de la retención. Usted puede hacerlo sólo si no tuvo ningún impuesto por pagar sobre ingreso el año pasado y no espera tenerlo este año. Para obtener información más detallada sobre las retenciones, vea el Capítulo 7 de la Publicación 17.

Propinas no informadas al patrono o empleador

Si usted recibió \$20 ó más en propinas en cualquier mes del año mientras trabajaba para un patrono o empleador, pero no se lo informó a dicho patrono o empleador, está obligado a calcular su contribución al seguro social y su contribución al seguro Medicare sobre las propinas no informadas. Usted debe llenar la Forma 4137, *Social Security and Medicare Tax on Unreported Tip Income* (La contribución al seguro social y su contribución al seguro Medicare sobre el ingreso de propinas no informado) y adjuntarla a la Forma 1040.

Empleados sujetos a la ley sobre Contribuciones al Fondo de Jubilación Ferroviaria. Si usted recibió \$20 ó más de propinas en cualquier mes mientras trabajaba para un solo patrono o empleador ferroviario y no las informó a su patrono o empleador, no use la Forma 4137. En ese caso vea la Publicación 531, *Declaración del ingreso de propinas*, en inglés.

Multa por no informar las propinas. Si usted no informa las propinas a su patrono o empleador como se requiere, a usted se le podría imponer una multa equivalente al 50% de la parte de la contribución del empleado al seguro social y al seguro Medicare o al fondo de jubilación ferroviaria, además del impuesto que adeude.

Si no informó las propinas a su patrono o empleador como requiere la ley, deberá adjuntar una declaración a su declaración del impuesto para explicar las razones de por qué no las informó.

Asignación para propinas

Los grandes establecimientos de comida o bebidas deberán proporcionar al Servicio de Impuestos Internos cierta información adicional sobre las propinas. Para obtener información más detallada sobre estos requisitos, vea *Tip Allocation* (Asignación para propinas) en la Publicación 531, *Reporting Income From Tips* (Declaración del ingreso de propinas), en inglés.

Ingresos de Intereses

Por lo general, cualquier interés que usted reciba o que se abone a su cuenta, y que pueda ser extraído se considera **ingreso tributable**. (No tiene que ser anotado en su libreta de depósitos). Más tarde en esta sección se tratan algunas excepciones a esta regla.

Como una parte importante de sus registros, usted debiera mantener una lista en la que se indiquen las fuentes y cantidades de intereses recibidos durante el año.

Cuentas conjuntas. En una cuenta conjunta dos o más personas, como usted y su cónyuge, tienen conjuntamente activos como **tenedores mancomunados, tenedores en su totalidad o tenedores en colectividad**. Los activos en cuestión pueden incluir una cuenta de ahorro o bonos de ahorro. Cada persona recibe una parte de cualquier interés producto de la propiedad. Las leyes locales determinan la parte que corresponde a cada persona.

Forma 1099–INT. A usted le informan, por lo general, cualquier ingreso por concepto de intereses en una Forma 1099–INT, *Interest Income* (Ingreso de intereses), o un documento similar, de bancos, asociaciones de ahorro y préstamo y otros pagadores de intereses. En esta forma se indicará la cantidad de intereses que usted recibió durante el año. Guarde esta forma en su archivo. Usted no tiene que adjuntarla a su declaración de impuestos.

Usted deberá informar también todo el ingreso de intereses de los cuales recibió una Forma 1099–INT.

Declaración del impuesto adicional retenido. Si le han retenido impuestos adicionales de su ingreso de intereses, el pagador debe entregarle una Forma 1099–INT en la que se indica la cantidad retenida. La Forma 1099–INT indicará cualquier cantidad adicional retenida como “*Federal income tax withheld* (Impuesto federal sobre el ingreso retenido)”.

Nominatarios. Si alguien recibe intereses como nominatario suyo, esa persona, por lo general, le entregará una Forma 1099–INT en la que se indican los intereses que la misma recibió en su nombre.

Cantidad incorrecta. Si usted recibe una Forma 1099–INT que indica una cantidad incorrecta (u otra información incorrecta), usted deberá pedir al expedidor una forma corregida. La nueva Forma 1099–INT que usted reciba tendrá escrita la palabra *CORRECTED* (CORREGIDA).

Planes personales de jubilación (IRA). Los intereses que usted recibe sobre una cuenta personal de jubilación (*IRA*) no se incluyen en su ingreso hasta que usted empiece a efectuar retiros de la cuenta *IRA*. Tampoco deben incluirse en su ingreso los intereses exentos de impuestos para este año.

Intereses tributables

Los intereses que usted recibe de cuentas bancarias, préstamos que hace a otros y de la mayoría de otras fuentes son tributables. A continuación se enumeran diversas fuentes adicionales de intereses tributables.

Dividendos que son de hecho intereses. Ciertas reparticiones a las que se denominan normalmente dividendos son realmente intereses. Usted está obligado a declarar como intereses, los denominados “dividendos”, sobre los depósitos o cuentas de depósitos en:

- Bancos cooperativos
- Cooperativas de crédito
- Asociaciones Nacionales de Construcción y Préstamo
- Sociedades Nacionales de Ahorro y Préstamo
- Sociedades Federales de Ahorro y Préstamo
- Bancos Mutualistas de Ahorro

Fondos del mercado monetario. Por lo general, las cantidades que usted recibe de fondos del mercado monetario deberán ser declaradas como dividendos no como de intereses.

Certificados del mercado monetario, certificados de ahorro y otras cuentas de intereses diferidos. Si usted abre cualesquiera de estas cuentas y le abonan intereses a intervalos fijos de un año o menos durante la duración de la cuenta, tiene que incluir los intereses recibidos en su ingreso cuando los reciba realmente o tenga derecho a recibirlos sin tener que pagar una multa significativa. Lo mismo se aplica a las cuentas que vencen en un período de un año o menos y producen un solo pago de intereses a su vencimiento. Si los intereses son diferidos más de un año, vea *Original Issue Discount (OID)* (Descuento de la emisión original), en el Capítulo 8 de la Publicación 17.

El dinero que se toma prestado para invertirlo en certificados del mercado monetario. Los intereses que usted paga sobre dinero que toma prestado de un banco o institución de ahorro para satisfacer el depósito mínimo requerido para un certificado del mercado monetario a la institución y los intereses que le devenga el certificado son dos cosas distintas. Usted está obligado a incluir en su ingreso la suma total de los intereses que le produce el certificado. Debe declararlos en su ingreso en el año en que los reciba. Puede deducir los intereses que usted paga, como interés sobre dinero que se toma prestado para invertirlo sujeto a ciertos límites, únicamente si detalla las deducciones.

El valor justo en el mercado de los regalos o servicios que usted recibe por hacer depósitos a largo plazo o por abrir cuentas en instituciones de ahorro se considera intereses. Debe declararlos en su ingreso en el año en que los reciba.

Los intereses sobre dividendos de una póliza de seguro que usted deja en depósito en una compañía de seguros que se abonan sobre una base anual y se pueden retirar anualmente son tributables para usted cuando se abonan a su cuenta. Sin embargo, si usted únicamente puede retirarlos a la fecha de vencimiento de la póliza (u otra fecha establecida), en ese caso los intereses son tributables en dicha fecha.

Los intereses de obligaciones del Gobierno de los Estados Unidos, tales como las letras del Tesoro, pagarés y bonos, emitidos por cualquier organismo o agencia del Gobierno de los Estados Unidos, son tributables para los efectos del impuesto federal sobre el ingreso, pero están exentos de todos los impuestos estatales y locales sobre el ingreso.

Intereses sobre devoluciones o reembolsos de impuestos. Si usted recibe una devolución o reembolso del impuesto que incluye intereses sobre la cantidad devuelta, los intereses son tributables.

Bonos de ahorro del Gobierno de los Estados Unidos. Usted puede obtener intereses sobre los bonos de ahorro del Gobierno de los Estados Unidos de una de las dos maneras siguientes. Para algunos bonos, el interés se paga periódicamente mediante cheques o cupones de intereses. Otros bonos son emitidos con descuento y el interés es pagado cuando se redimen o cuando vencen.

Para obtener información más detallada sobre el ingreso de intereses, vea el Capítulo 8 de la Publicación 17, en inglés.

Dividendos y otras reparticiones de sociedades

Los dividendos son las reparticiones de dinero, acciones u otras clases de bienes que usted recibe de una sociedad anónima (corporación). Usted puede también recibir dividendos de una sociedad colectiva o comanditaria, un caudal hereditario, un fideicomiso o una asociación que esté clasificada como sociedad anónima para los efectos del impuesto. Sin embargo, ciertas sumas recibidas por concepto de dividendos son de hecho intereses.

Usted puede recibir cualesquiera de los siguientes tipos de reparticiones:

- Dividendos ordinarios
- Reparticiones de ganancias de capital
- Reparticiones no tributables y
- Otras reparticiones que usted pueda recibir de una sociedad anónima o de un fondo mutualista.

La mayor parte de las reparticiones que usted recibe se pagan en efectivo (o mediante cheque). Sin embargo, usted puede recibir acciones, derechos de suscripción de acciones u otros bienes o servicios adicionales.

Forma 1099–DIV. La mayoría de las sociedades anónimas (corporaciones) utilizan la Forma 1099–DIV, *Dividends and Distributions* (Dividendos y reparticiones) para informar las reparticiones que usted recibió durante el año. Guarde esta forma en sus archivos. Usted no tiene que adjuntarla a su declaración del impuesto. Aun cuando no reciba una Forma 1099–DIV, usted está obligado a declarar todos sus ingresos por concepto de dividendos sujetos a impuestos.

Las reglas sobre la retención de impuestos, nominarios, cantidades incorrectas y la multa por negligencia son semejantes a las que se aplican al ingreso de intereses. Para obtener más información, vea *Ingresos de intereses*, que se ha tratado anteriormente.

Número de Seguro Social. Usted debe dar su nombre y número de seguro social a cualquier persona que está obligada por la ley federal de impuestos a presentar una declaración, un informe u otro documento relacionado con usted. Esta incluye las entidades pagadoras de los dividendos. Si está casado y los fondos de una cuenta mancomunada son de usted, debe facilitar su número de seguro social a la entidad pagadora de los dividendos. Si los fondos de la cuenta son de propiedad suya y de su cónyuge, usted deberá entonces facilitar su número o el de su cónyuge. Pero el número que usted facilite deberá corresponder al nombre que aparezca primero en la cuenta. Usted deberá facilitar al pagador de los dividendos su número de seguro social correcto si el número usado es incorrecto.

Es posible que tenga que pagar una multa si no notifica su número de seguro social a otra persona cuando está obligado a hacerlo.

Dividendos ordinarios

Los dividendos ordinarios (dividendos tributables) son la clase más corriente de reparticiones que hace una sociedad anónima (corporación). Se pagan con las ganancias y utilidades de la sociedad y se consideran ingresos ordinarios que usted recibe. Cualquier dividendo que usted reciba, sea de acciones comunes o preferidas, se considera un dividendo ordinario, a no ser que la sociedad pagadora le diga otra cosa.

Reparticiones de ganancias de capital

Estas reparticiones o dividendos son pagados por los **fondos mutualistas de inversión, las sociedades inversionistas reglamentadas y los consorcios de inversiones en bienes inmuebles**. La Forma 1099-DIV que reciba de la compañía, fondo, consorcio o de su corredor le indicará la cantidad que tiene usted que declarar como repartición de ganancias de capital. En su declaración deberá anotar las reparticiones de ganancias de capital como ganancias de capital a largo plazo, independientemente del tiempo que usted haya poseído las acciones. Para obtener información detallada sobre las reparticiones de ganancias de capital, vea el Capítulo 9 de la Publicación 17, en inglés.

Reparticiones no sujetas a impuesto

Es posible que usted reciba rendimientos de capital o reparticiones exentas de impuesto en forma de acciones adicionales o de derechos de suscripción. Estas reparticiones no se tratan, para los efectos del impuesto, de la misma manera que los dividendos ordinarios o las reparticiones de ganancias de capital.

Rendimientos de capital. Un rendimiento de capital es una repartición que no se abona con cargo a las ganancias y utilidades de una sociedad anónima (corporación). Se trata de un rendimiento de su inversión en las acciones de la compañía. La compañía le deberá enviar una Forma 1099-DIV, u otro documento similar, en la que se especificará qué parte de la repartición se considera rendimientos de capital. Si no recibe tal documento, usted deberá declarar la repartición como dividendo ordinario.

Ajustes. Los rendimientos de capital reducen la base de sus acciones y no están sujetos a impuesto hasta que usted no haya recuperado completamente su base en las acciones. Si usted compró acciones en una sociedad en distintas partidas y en distintas fechas, reduzca primero la base de sus compras más viejas. Cuando la base de sus acciones se haya reducido a cero, debe declarar cualquier rendimiento de capital que usted reciba

como ganancia de capital. Que lo declare como ganancia de capital a largo plazo o a corto plazo dependerá del tiempo que usted haya poseído las acciones. Para obtener información más detallada sobre las reparticiones no sujetas a impuesto, vea el Capítulo 9 de la Publicación 17, en inglés.

Cómo declarar los dividendos recibidos

Por lo general, usted puede utilizar la Forma 1040 ó la Forma 1040A para declarar los dividendos recibidos. Sin embargo, usted está obligado a usar la Forma 1040 si recibe reparticiones de ganancias de capital o de rendimientos de capital. Si usted recibe cualquier ingreso por concepto de dividendos, no podrá utilizar la Forma 1040EZ.

Impuesto sobre el ingreso de inversión de un hijo menor

Si su hijo(a) tiene menos de 14 años al final del año y recibió más de \$1,200 de ingreso de inversiones, por ejemplo, intereses, dividendos u otro ingreso de inversiones, una parte de ese ingreso pudiera estar sujeta al impuesto a la tasa del impuesto de los padres, en vez de a la tasa que le corresponde al hijo. Para obtener más información, vea el Capítulo 32 de la Publicación 17, en inglés.

Compensación por desempleo.

Usted deberá incluir en su ingreso todos los beneficios de compensación por desempleo que reciba. Deberá recibir una Forma 1099-G que indica la cantidad total de compensación por desempleo pagada a usted durante el año. Por lo general, usted anotará su compensación por desempleo en la línea 12 de la Forma 1040A o en la línea 19 de la Forma 1040. Si recibe compensación por desempleo, usted tendrá posiblemente que efectuar pagos de impuestos estimados durante el año, tema que se explica más adelante en esta publicación.

Clases de compensación por desempleo. La compensación por desempleo, por lo general, incluye toda cantidad recibida bajo cualquiera de las leyes sobre compensación por desempleo de los Estados Unidos o de uno de sus estados. Dicha compensación incluye:

- 1) Los beneficios pagados por un estado o el Distrito de Columbia procedentes del Fondo Fiduciario Federal para el Desempleo (*Federal Unemployment Trust Fund*).
- 2) Los beneficios recibidos del seguro de desempleo.
- 3) Los beneficios recibidos de la compensación por desempleo ferroviaria.
- 4) Los pagos por incapacidad recibidos de un programa gubernamental para substituir la compensación por desempleo (las cantidades recibidas como compensación del seguro obrero por lesión o

enfermedad no constituyen compensación por desempleo).

- 5) Las prestaciones de reajustes comerciales pagadas de acuerdo a la Ley Federal del Comercio de 1974.
- 6) Los beneficios recibidos de acuerdo a la Ley para Remover el Control del Gobierno Federal sobre las Aerolíneas (*Airline Deregulation Act of 1978*). Los pagos de asistencia por desempleo recibidos de acuerdo a la Ley Enmendada de Socorro para Areas de Desastre de 1974.

Programas gubernamentales. Si usted contribuye a un programa de compensación por desempleo del Gobierno y dichas contribuciones no se pueden deducir, las cantidades que reciba de acuerdo al programa no deberá incluirlas como compensación por desempleo hasta que usted recobre sus contribuciones.

Beneficios suplementarios de la compensación por desempleo. Los beneficios que uno recibe de un fondo para el desempleo costado por una sociedad o empresa (al que los empleados no tuvieron que contribuir) no constituyen compensación por desempleo. Las mismas se tratan como salarios para efectos de la retención del impuesto sobre el ingreso, pero no están sujetos a las contribuciones al seguro social, al seguro Medicare ni al fondo federal para el desempleo. Informe esos beneficios en la línea 7 de su Forma 1040 ó de su Forma 1040A.

Usted quizás tendrá que devolver alguna porción de sus beneficios suplementarios por desempleo para así tener derecho a recibir prestaciones de reajustes comerciales de acuerdo a la Ley Federal del Comercio de 1974. Si usted reembolsa los beneficios suplementarios por desempleo durante el mismo año en que los recibe, reste del total de los beneficios recibidos la cantidad reembolsada durante ese año. Sin embargo, si devuelve los beneficios en un año posterior, usted tiene que incluir el total de los beneficios recibidos en el ingreso correspondiente al año en que los recibió.

El reembolso deberá deducirlo en el año posterior como un ajuste a su ingreso bruto. Incluya la cantidad del reembolso en el total de los ajustes informados en la línea 30 de su Forma 1040 y escriba "*Sub-pay TRA*" y dicha cantidad en la línea de puntos al lado de la línea 30. Si la cantidad reembolsada en un año posterior excede de \$3,000, usted pudiera reclamar un crédito para reducir su obligación tributaria de dicho año en vez de deducirla de su ingreso para ese año. Consulte la discusión titulada "*Repayments*" (Reembolsos) en el Capítulo 13 de la Publicación 17, para obtener más información sobre este tema.

Fondo de desempleo privado. Los pagos de compensación por desempleo que recibe de un fondo privado al que usted ha contribuido voluntariamente son tributables únicamente cuando las cantidades que recibe exceden del total de sus contribuciones aportadas a dicho

fondo. En este caso, informe la porción tributable en la línea 21 de su Forma 1040.

Beneficios pagados por un sindicato. Los beneficios pagados a usted, por ser miembro de un sindicato y estar desempleado, que proceden de sus cuotas sindicales normales deberá declararlos como ingreso en la línea 21 de su Forma 1040.

Pagos garantizados de su salario anual. Los pagos que usted recibe de su empleador o patrono durante una temporada de desempleo de acuerdo a un contrato con el sindicato que le garantiza el pago completo de su salario durante el año son tributables como si fueran salarios.

Empleados estatales. Los estados pueden hacer ciertos pagos a sus empleados que no están amparados por una ley estatal de compensación por desempleo. Si dichos pagos son similares a los beneficios que normalmente serían pagados de acuerdo a tal ley, entonces serán tributables en su totalidad. Informe esos pagos en la línea 21 de su Forma 1040.

Fraude. La compensación por desempleo que se obtiene por fraude está sujeta a impuestos en su totalidad. Esta se deberá informar en la línea 21 de la Forma 1040.

Reembolso de beneficios de compensación por desempleo. Si usted reembolsó en 1994 beneficios de compensación por desempleo que recibió en 1994, reste la cantidad reembolsada del total de los beneficios que haya recibido y anote el resultado en la línea 19 de la Forma 1040 ó en la línea 12 de la Forma 1040A. Escriba "*Repaid*" (Reembolsado) y la cantidad del reembolso en la línea de puntos al lado de la línea 19 ó al lado de la línea 12. Si en 1994 usted reembolsó beneficios que había incluido en su ingreso bruto de un año anterior, vea "*Repayments*" (Reembolsos) en el Capítulo 13 de la Publicación 17, en inglés.

Otros ingresos sujetos al impuesto

Usted tiene que incluir en su declaración de impuesto cualquier ingreso que usted reciba en forma de dinero, bienes y servicios que no estén exentos del impuesto por ley. Esta sección abarca varias partidas de ingreso tributable, así como ciertas partidas importantes que no están sujetas al impuesto.

Usted tiene que declarar todo ingreso que reciba en forma de:

- Trueque (intercambio de bienes o servicios por sus bienes o servicios)
- Pensión alimenticia del cónyuge divorciado
- Retribuciones y reembolsos

- Comisiones ilegales, tales como detracciones
- Ganancias de juego, incluyendo los premios de loterías y rifas
- Bienes comprados de su patrono o empleador por menos de su valor nominal
- Ingresos ilegales
- Viajes gratuitos
- Premios y recompensas, excepto ciertos premios conferidos a un empleado, si se reúnen ciertas condiciones
- Deudas canceladas, incluidos ciertos préstamos obtenidos para cursar estudios universitarios si no satisfacen las reglas establecidas
- Ingresos derivados de una actividad de la cual usted no espera obtener ganancias
- Ingreso procedente de una sociedad colectiva
- Venta de efectos personales (se trata como ganancia de capital)
- Compensación por desempleo.

Vea el Capítulo 13 de la Publicación 17, en inglés, si desea información adicional sobre las partidas de ingreso sujetas a impuesto.

Ingresos no sujetos al impuesto

Por regla general, usted no deberá incluir los ingresos siguientes en su declaración. Sin embargo, algunos de estos ingresos se pueden **excluir** sólo parcialmente. A continuación se describen algunos en detalle.

- Indemnizaciones de seguros de enfermedad y accidente
- Indemnizaciones de seguros contra daños y otros reembolsos
- Pagos de pensión para hijos menores
- Intereses de obligaciones estatales o municipales
- Comida y alojamiento
- Beneficios del seguro social y del plan de jubilación ferroviaria (porción equivalente a los beneficios del seguro social)
- Beneficios de la beneficencia pública
- Compensación del seguro obrero y pagos análogos

Becas ordinarias y de ampliación de estudios. Sólo un aspirante a un título universitario que recibe una beca ordinaria o de ampliación de estudios, puede excluir de su ingreso bruto toda o parte de la cantidad de la misma. Vea el Capítulo 13 de la Publicación 17, en inglés.

Padres de crianza. Si usted recibe pagos en su condición de padre o madre de crianza de un estado, subdivisión política o agencia de colocación de menores

exenta de impuestos únicamente para reembolsarle por cuidar de un menor colocado en su casa bajo la tutela de su familia, no incluya los pagos en su ingreso. Ni tampoco deduzca los gastos correspondientes de su ingreso. Sin embargo, los pagos sí deberán incluirse en su ingreso si dichos pagos son para el cuidado de más de 5 individuos que tienen 19 años o más.

Pagos por cuidado de individuos excepcionales. Estos pagos son efectuados a padres de crianza de individuos física, mental o emocionalmente deficientes por un estado, subdivisión política o agencia de colocación de menores exenta de impuestos y debidamente registrada y deben designarse como pagos por cuidado de individuos excepcionales. De ser así, dichos pagos no se incluyen en el ingreso de usted. El estado deberá determinar la justificación de la compensación adicional. Usted deberá incluir en el ingreso los pagos por cuidado de individuos excepcionales que usted reciba por más de:

- 1) 10 personas de menos de 19 años y
- 2) 5 personas de 19 años o más.

Venta de vivienda propia. Si usted tiene 55 años o más y vende su residencia principal, podrá optar por excluir de su ingreso, en determinadas condiciones, toda o parte de cualquier ganancia que haya obtenido de la venta. Vea el Capítulo 16 de la Publicación 17, en inglés.

Ajustes al ingreso

Hay dos grupos principales de deducciones que puede usted reclamar en su declaración del impuesto:

- 1) Las que se utilizan para calcular el ingreso bruto ajustado y
- 2) Las que se restan del ingreso bruto ajustado para calcular el ingreso tributable.

Para una explicación detallada sobre las deducciones que se utilizan para calcular el ingreso bruto ajustado, vea la Publicación 17.

Deducción estándar

La deducción estándar es una cantidad de dinero que reduce la cantidad de ingreso sobre la cual usted deberá pagar impuesto. La misma constituye un beneficio que permite a muchos contribuyentes no tener que detallar sus deducciones, tales como por gastos médicos y dentales, donaciones caritativas o impuestos en el Anexo A de la Forma 1040.

Para usted poder beneficiarse de la deducción estándar, ésta deberá ser mayor que el total de las deducciones detalladas que tenga derecho a deducir.

Deducciones detalladas

Por regla general, las deducciones detalladas son deducciones por varias clases de gastos personales que se deducen en el Anexo A (Forma 1040). Entre ellas se encuentran las deducciones por gastos médicos y dentales, ciertos impuestos e intereses que usted tiene que pagar, donaciones caritativas, ciertas pérdidas fortuitas o por robo no relacionadas con el negocio, y otros gastos misceláneos. Vea los Capítulos del 23 al 30 de la Publicación 17 para obtener más información. Le sería ventajoso detallar las deducciones si el total de éstas excede de la cantidad de su deducción estándar correspondiente.

Crédito por Gastos de Cuidado de Menores y Dependientes

Si usted paga a alguien para que le cuide un(a) hijo(a) dependiente que tiene menos de 13 años, o a su dependiente o cónyuge incapacitado que no puede valerse por sí mismo(a), usted pudiera obtener un crédito ascendente hasta el 30% de sus gastos. Para tener derecho a reclamar el crédito, usted tiene que pagar esos gastos para poder trabajar o buscar trabajo. Además, usted deberá cumplir con ciertos requisitos, que se explican en esta publicación.

Requisitos Generales

Para poder reclamar el crédito, usted deberá cumplir con **todos** los requisitos siguientes:

- 1) El cuidado deberá ser provisto a una, o más de una persona calificada (que le da derecho al crédito).
- 2) Usted (y su cónyuge si está casado(a)) deberán mantener un hogar en el que viva usted con una o más personas que le den derecho al crédito.
- 3) Usted y su cónyuge (si está casado(a)) deberán haber recibido ingreso del trabajo durante el año.
- 4) La razón de sus gastos por cuidado de menores y dependientes deberá ser para permitirle a usted (o a su cónyuge si está casado) trabajar o buscar trabajo.
- 5) Su estado civil para la declaración deberá ser soltero, cabeza de familia, viudo(a) calificado(a) con un hijo(a) dependiente o casado que presenta una declaración conjunta. Usted deberá presentar una declaración conjunta si es casado(a), sin embargo, vea el Capítulo 33 de la Publicación 17, para una excepción a esta regla.
- 6) Usted deberá incluir en su declaración el nombre, dirección y número de identificación de contribuyente de la persona que le proporciona el cuidado.
- 7) Deberá hacer los pagos por gastos de cuidado de menores y dependientes a alguien que usted (o su

cónyuge) no pueda reclamar como dependiente. Si usted le paga a su hijo(a), no podrá reclamarlo(a) como su dependiente y éste deberá tener 19 años o más de edad al finalizar el año.

- 8) Usted excluye de su ingreso menos de \$2,400 (o menos de \$4,800 si el cuidado fue para dos o más personas calificadas) de pagos provistos por un programa de asistencia de cuidado de dependientes.

Identificación de la persona u organización que facilita el cuidado

Usted debe identificar todas las personas u organizaciones que le facilitaron el cuidado de menores y dependientes. Hágalo en la misma forma que usted usa para reclamar el crédito. Para obtener información más detallada, vea las instrucciones para las Formas 1040 y 1040A, y el Anexo 2 (Forma 1040A).

Cónyuge sobreviviente. Si su cónyuge murió en 1994 y usted presenta una declaración como cónyuge sobreviviente, a usted no se le considera casado para propósitos del crédito. Use solamente su ingreso al calcular el **límite** de su Crédito por Ingreso del Trabajo.

Mantenimiento de un hogar

Para reclamar el crédito, usted y su cónyuge (si está casado) deberán mantener un hogar en el cual reside usted con una o más personas que califiquen.

Costos de mantener un hogar. Los costos de mantener un hogar incluyen normalmente los impuestos sobre la propiedad, intereses sobre una hipoteca, alquiler, gastos por servicios públicos, reparaciones y seguros de la residencia, así como los alimentos que se ingieren en la residencia.

No son costos de mantener la residencia los pagos hechos por ropa, educación, servicios médicos, vacaciones, seguro de vida, transportación y la hipoteca principal. Tampoco lo son la compra, mejoras permanentes o reemplazo de la propiedad. Por ejemplo, usted no puede incluir el costo de reemplazar un calentador de agua. Sin embargo, usted puede incluir el costo de reparar un calentador de agua.

Prueba de Ingreso del Trabajo

Para reclamar el crédito, usted (y su cónyuge, si está casado) debieran haber recibido ingreso del trabajo durante el año tributario.

El ingreso del trabajo incluye sueldos, salarios, propinas, cualquier otra retribución recibida como empleado e ingresos netos del trabajo por cuenta propia. También incluye indemnizaciones por huelga y cualquier compensación por incapacidad que usted haya informado como salario. Cualquier pérdida del trabajo por cuenta

propia que usted haya sufrido deberá restarla del ingreso del trabajo.

El ingreso del trabajo no incluye pensiones o anualidades, beneficios del seguro social, compensación del seguro obrero, intereses, dividendos, ni compensación por desempleo. Tampoco incluye becas ordinarias y de ampliación de estudios, sin embargo, sí incluye cantidades pagadas a usted por haber dado clases, emprendido investigaciones o prestado cualesquier otros servicios.

Regla especial para su cónyuge-estudiante o su cónyuge que está incapacitado para cuidarse por sí mismo. Se considera que su cónyuge tiene ingreso del trabajo en cualquier mes en que el mismo:

- 1) Sea un estudiante con dedicación completa o
- 2) Esté física o mentalmente incapacitado(a) para cuidarse por sí mismo(a).

Se calcula el ingreso del trabajo tal como se indica más adelante en la sección titulada *El límite del ingreso del trabajo*.

La regla especial corresponde a un solo cónyuge durante cualquier mes del año. Si, en el mismo mes, ni usted ni su cónyuge trabajan, pero son estudiantes con dedicación completa o están física o mentalmente incapacitados para cuidarse por ustedes mismos, o ambos, solamente se considera que uno de ustedes haya recibido ingreso del trabajo en ese mes.

Estudiante con dedicación completa. Usted es estudiante con dedicación completa si se ha matriculado y asiste a una escuela por el número de horas o cursos que la misma considere como asistencia con dedicación completa. Usted deberá haber sido estudiante durante cualquier parte de cada uno de cinco meses del año calendario. (Dichos meses no tienen que ser consecutivos). Si asiste a una escuela sólo durante la noche, a usted no se le considera estudiante con dedicación completa. Sin embargo, usted podría asistir a algunas clases nocturnas si tal asistencia forma parte de un programa de estudios de dedicación completa.

El término “escuela” abarca escuelas primarias, escuelas secundarias de primero y segundo ciclo, escuelas universitarias (*colleges*), universidades y escuelas técnicas, profesionales e industriales. Este término no incluye los cursos de capacitación en el empleo, las escuelas de cursos por correspondencia ni las escuelas nocturnas.

Personas que den derecho al crédito

Sus gastos de cuidado de menores y dependientes deberán ser para el cuidado de uno o más miembros de su hogar que den derecho a recibir el crédito. Una persona (persona calificada) que dé derecho al crédito será:

- 1) Su hijo dependiente que tiene menos de 13 años cuando se le prestó el cuidado y por el que usted puede reclamar una exención.
- 2) Su cónyuge que esté física o mentalmente incapacitado(a) y no puede valerse por sí mismo(a).
- 3) Su dependiente que esté física o mentalmente incapacitado y no puede valerse por sí mismo(a), por el cual usted puede normalmente reclamar una exención de dependencia (o pudiera reclamar la exención salvo que la persona haya devengado \$2,450 ó más de ingreso bruto).

Si usted está divorciado o separado, vea el Capítulo 33 de la Publicación 17 para determinar cuál de los padres puede tratar al hijo(a) como persona calificada.

Límite del ingreso del trabajo. La cantidad de los gastos relacionados con el trabajo que usted puede utilizar para calcular su crédito no podrá exceder de:

- 1) El importe de su ingreso del trabajo del año, si está **soltero(a)** al final del año.
- 2) Su ingreso del trabajo o el de su cónyuge durante el año, de estos dos ingresos, el que sea menor, si está **casado** al final del año.

Para propósitos de la situación 2), utilice el total del ingreso del trabajo durante el año del cónyuge, aunque estuviera casado solamente durante una parte del año.

Límite monetario. Existe un límite en la cantidad de sus gastos relacionados con el trabajo que usted puede usar para calcular el crédito. El límite es de \$2,400 en el caso de una persona que dé derecho al crédito o de \$4,800 en el caso de dos o más personas que den derecho al crédito.

Límite anual. El límite monetario es anual. La cantidad límite sigue siendo la misma, sin que importe la cantidad de tiempo durante la cual usted tenga en su residencia una persona que le da derecho a reclamar el crédito. Utilice el límite de \$2,400 si usted pagó gastos relacionados con el trabajo para una persona que dé derecho al crédito en cualquier momento del año. Utilice el límite de \$4,800 si usted pagó gastos relacionados con el trabajo para más de una persona calificada en cualquier momento del año.

Cantidad de crédito

Para determinar la cantidad de su crédito, multiplique sus gastos de trabajo (después de determinar el ingreso del trabajo y el límite monetario) por el porcentaje apropiado. El porcentaje depende de su ingreso bruto ajustado como se refleja en la línea 32 de la Forma 1040 ó la línea 17 de la Forma 1040A. La tabla siguiente muestra el porcentaje que deberá usar basado en el ingreso bruto ajustado.

Ingreso bruto ajustado		Porcentaje aplicable
Más de	Pero no más de	
\$ 0	\$10,000	30%
10,000	12,000	29%
12,000	14,000	28%
14,000	16,000	27%
16,000	18,000	26%
18,000	20,000	25%
20,000	22,000	24%
22,000	24,000	23%
24,000	26,000	22%
26,000	28,000	21%
28,000	No hay límite	20%

Declaración conjunta

Por regla general, los casados están obligados a presentar una declaración conjunta para poder reclamar el crédito. No obstante, si usted está legalmente separado de su cónyuge o no vive con el(la) mismo(a), usted pudiera reclamar el crédito aunque presenten declaraciones separadas.

Si usted está legalmente separado de su cónyuge conforme a una sentencia de divorcio o de manutención por separación judicial, no se le considerará casado y puede reclamar el crédito en una declaración separada.

Casados que viven aparte. A usted se le considerará como casado y podrá reclamar el crédito si reúne **todas** las condiciones siguientes:

Usted presenta una declaración separada,

Su hogar fue el hogar de una persona que le da derecho al crédito durante más de la mitad del año tributario,

Usted pagó más de la mitad de los gastos de mantenimiento de su hogar para el año tributario **y**

Su cónyuge no vivió en su hogar durante los últimos 6 meses del año tributario.

Fallecimiento de su cónyuge. Si cónyuge murió durante el año y usted no se volvió a casar antes de terminar el año, deberá por lo general presentar una declaración conjunta para poder reclamar el crédito. Si usted se vuelve a casar antes de terminar el año, el crédito puede reclamarse en la declaración separada de su cónyuge fallecido(a).

Gastos relacionados con el trabajo

Los gastos por el cuidado de menores y dependientes deben ser relacionados con el trabajo para llenar los requisitos para reclamar el crédito. Los gastos se consideran relacionados con el trabajo si:

- Le permiten a usted (y a su cónyuge si está casado) trabajar o buscar trabajo **y**
- Los mismos son para el cuidado de una persona calificada.

Impuestos por Razón del Empleo Aplicables a los Patronos o Empleadores de Trabajadores Domésticos

Si usted pagó a una persona para que ésta le cuidara a su hijo(a) o a su dependiente incapacitado en el hogar de usted, tanto usted como el empleado quizás tengan que pagar una porción de la contribución al seguro social y la contribución Medicare sobre los salarios de su empleado. Usted tal vez tendrá que pagar además la contribución federal para el desempleo. Para más detalles, vea la Publicación 926, *Employment Taxes for Household Employers*, en inglés.

Crédito por Ingreso del Trabajo

El Crédito por Ingreso del Trabajo es un crédito especial que tienen derecho a reclamar ciertas personas que trabajan. Este crédito reduce la cantidad de impuesto que usted adeuda (si alguna) y ha sido establecido con el propósito de ayudarle a pagar parte del aumento en el costo de la vida y en sus contribuciones al seguro social.

Importante acción legislativa pendiente. Cuando esta publicación estaba en los últimos pasos de su impresión, el Congreso de los Estados Unidos tenía bajo su consideración varios cambios a la ley tributaria que tal vez pudieran afectar algunas partidas de su declaración de impuestos de 1994 y 1995.

A partir de 1994, de acuerdo a este proyecto de ley, los presidiarios no tendrán derecho a reclamar el Crédito por Ingreso del Trabajo, basado en la cantidad de ingreso del trabajo que reciban.

A partir de 1995, de acuerdo a este proyecto de ley:

- Ciertos extranjeros no residentes del país **no** podrán reclamar el Crédito por Ingreso del Trabajo.
- Los miembros de las fuerzas armadas estadounidenses destacados fuera de los Estados Unidos tendrán derecho a reclamar tanto el Crédito por Ingreso del Trabajo como los pagos adelantados del mismo.
- Usted estará obligado a incluir en su declaración de impuestos federales de 1995 el número de seguro social de cualquier persona nacida antes del primero de noviembre de 1995, por la cual usted reclamará una exención de dependencia o el Crédito por Ingreso del Trabajo.

Vea la Publicación 553, *Puntos de mayor interés sobre los cambios tributarios de 1994*, en inglés, para obtener más información sobre estos cambios pendientes a la ley.

¿Quién puede reclamar el Crédito por Ingreso del Trabajo?

A partir de 1994 el Crédito por Ingreso del Trabajo lo pueden reclamar tanto las personas que tienen un(a) hijo(a) calificado(a) como las que no lo(a) tienen. Además, a partir de 1994 no se puede reclamar ni el Crédito por Seguro Médico ni el Crédito Adicional por un Hijo(a) Nacido(a) durante el año. Vea la Publicación 596SP, "Crédito por Ingreso del Trabajo", en español, para obtener información adicional. Puede obtener gratis dicha publicación usando la hoja de pedido que aparece al final de esta publicación.

Personas que trabajan y tienen un, o más de un, hijo(a) calificado(a)

Si usted tiene un hijo(a) calificado(a) y desea reclamar el Crédito por Ingreso del Trabajo, deberá cumplir con **todos** los requisitos siguientes:

- 1) Deberá tener un hijo(a) calificado(a) que vivió con usted en los Estados Unidos durante más de la mitad del año (todo el año si el hijo(a) es un hijo(a) de crianza);
- 2) Deberá haber recibido ingresos por haber trabajado durante el año;
- 3) Su ingreso del trabajo y su ingreso bruto ajustado deberán haber sido cada uno **menos** de:
 - \$23,755 si usted tiene un hijo(a) calificado(a) o
 - Menos de \$25,296 si usted tiene más de un hijo(a) calificado(a);
- 4) Su declaración de impuestos deberá abarcar un período de doce meses. No es necesario cumplir con este requisito si se presenta una declaración por un período de menos de doce meses debido al fallecimiento de una persona;
- 5) Su estado civil para efectos de la declaración puede ser cualquiera **excepto** casado(a) que presenta la declaración por separado;
- 6) No puede ser el hijo(a) calificado(a) de otra persona;
- 7) Su hijo(a) calificado(a) no puede ser el hijo(a) calificado(a) de otra persona cuyo ingreso bruto ajustado es mayor que el suyo.
- 8) Por lo general, deberá reclamar como dependiente a un hijo(a) calificado(a) que está casado(a).
- 9) Usted no presentó la Forma 2555, *Foreign Earned Income* o la Forma 2555-EZ, *Foreign Earned Income Exclusion*. Estas formas se presentan para excluir de su ingreso bruto cualquier ingreso producto del trabajo que usted haya ganado en el extranjero o para deducir, o excluir, una cantidad recibida para vivienda en el extranjero. A las posesiones de los Estados Unidos no se les considera territorio extranjero.

Personas que trabajan y no tienen un hijo(a) calificado(a)

Si usted no tiene un(a) hijo(a) calificado(a) y desea reclamar el Crédito por Ingreso del Trabajo deberá cumplir con **todos** los requisitos siguientes:

- 1) Haber recibido ingreso por haber trabajado durante el año 1994;
- 2) El ingreso recibido por haber trabajado y el ingreso bruto deberán ser cada uno menos de \$9,000;
- 3) Su declaración de impuestos deberá abarcar un período de doce meses. No es necesario cumplir con este requisito si se presenta una declaración por un período de menos de doce meses debido al fallecimiento de una persona;
- 4) Su estado civil para efectos de la declaración puede ser cualquiera **excepto** casado que presenta la declaración por separado;
- 5) No puede ser el hijo(a) calificado(a) de otra persona;
- 6) Usted (o su cónyuge, si presentan una declaración conjunta) deberá tener por lo menos 25 años, pero menos de 65, antes de que termine su año tributario (por lo general, el 31 de diciembre);
- 7) Usted no califica como dependiente que puede ser reclamado en la declaración de impuestos de otra persona;
- 8) Su residencia principal deberá estar localizada en los Estados Unidos durante más de la mitad del año;
- 9) No presenta la Forma 2555, *Foreign Earned Income*, o la Forma 2555-EZ, *Foreign Earned Income Exclusion*. Estas formas se presentan para excluir de su ingreso bruto cualquier ingreso producto del trabajo ganado en el extranjero o para deducir, o excluir, una cantidad recibida para vivienda en el extranjero. A las posesiones de los Estados Unidos no se le considera territorio extranjero.

¿Quién es un(a) hijo(a) calificado(a)?

Usted tiene un(a) hijo(a) calificado(a) si su hijo(a) llena los tres requisitos siguientes:

- 1) De parentesco,
- 2) Residencia y
- 3) Edad

Importante. Su hijo calificado no tiene que ser dependiente suyo. Si su hijo no llena los tres requisitos requeridos para un hijo calificado, usted no puede reclamar el crédito. Sin embargo, usted podría calificar para reclamar el crédito si no tiene un hijo calificado y su ingreso del trabajo durante el año fue menos de \$9,000. Vea la Publicación 596SP, en español, para obtener más información. Si usted no tiene derecho a reclamar el crédito,

escriba “NO” al lado de la línea 56 de la Forma 1040 (o al lado de la línea 28c de la Forma 1040A).

1. Prueba de Parentesco

Para que un(a) hijo(a) calificado(a) cumpla con el requisito de parentesco, él o ella deberá ser:

- Su hijo(a) o su hijo(a) adoptivo(a), o un descendiente de su hijo(a) o hijo(a) adoptivo(a), por ejemplo, su nieto o nieta),
- Su hijastro(a) o
- Su hijo(a) de crianza elegible (pudiera incluir un sobrino(a), hermano(a), primo(a), etc.).

2. Prueba de Residencia

Para cumplir con el requisito de residencia, existen dos reglas:

- 1) Usted deberá tener un hijo(a) que vivió con usted durante más de la mitad del año (todo el año si se trata de un hijo(a) de crianza elegible) y
- 2) La residencia deberá estar ubicada en los Estados Unidos (en uno de los 50 estados o en el Distrito de Columbia).

Para cumplir con el requisito de residencia usted no necesita tener un hogar en el sentido tradicional de la palabra. Por ejemplo, si su hijo vivió con usted en un hogar para personas desamparadas, el requisito de residencia se ha cumplido.

3. Prueba de Edad

Para cumplir con el requisito de edad, el hijo(a) deberá cumplir con uno de los tres requisitos siguientes:

- 1) El hijo(a) deberá tener menos de 19 años al final del año,
- 2) El hijo(a) deberá ser estudiante con dedicación completa y, además, tener menos de 24 años al finalizar el año ó
- 3) El hijo(a) deberá estar total y permanentemente incapacitado en cualquier momento del año, sin que importe la edad que tenga.

En la Publicación 596SP, en español, encontrará información adicional acerca de los hijo(a)s calificados.

Número de seguro social. Usted deberá informar un número de seguro social correcto y v álido de cada persona listada en su declaración de impuestos que tenga un año o más de edad al finalizar el año tributario de usted (por lo general, el año tributario termina el día 31 de diciembre). Anote el número de seguro social de su hijo(a) calificado(a) en la línea 4 del Anexo EIC. Si su hijo(a) es también dependiente suyo(a), anote el número de seguro social en la línea 4 del Anexo EIC y en la línea 6 de la Forma 1040 ó de la Forma 1040A.

Si necesita obtener un número de seguro social, usted deberá solicitar uno presentando la **Forma SS-5** en

la oficina de la Administración del Seguro Social del área donde usted reside. Por lo general, hay que esperar aproximadamente dos semanas para recibir un número de seguro social.

¿Enqué consiste el ingreso del trabajo?

Usted acaba de enterarse de algunas de las reglas con las que deberá cumplir si desea reclamar el Crédito por Ingreso del Trabajo. Otra regla con la que usted deberá cumplir es la de haber recibido ingreso producto del trabajo. Hay dos maneras de obtener ingreso del trabajo:

- 1) Usted trabaja para alguien que le paga a usted ó
- 2) Usted trabaja en su propio negocio.

Por esa razón a este crédito se le llama Crédito por Ingreso del Trabajo. Algunos ejemplos de ingresos producto del trabajo son los sueldos, salarios, propinas, beneficios por incapacidad recibidos antes de cumplir la edad mínima requerida para retiro, ganancias del trabajo por cuenta propia, beneficios sindicales por huelga, etc. No son ingresos producto del trabajo los intereses, dividendos, beneficios recibidos del seguro social y de jubilación ferroviaria, pagos de beneficencia social, pensiones, etc., que usted reciba. En la Publicación 596SP, en español, encontrará una lista completa de los ingresos que se consideran producto del trabajo y de los que no lo son.

¿Cómo se calcula el crédito?

Después que haya determinado que tiene derecho a reclamar el Crédito por Ingreso del Trabajo, usted necesitará saber cómo calcularlo. Para hacerlo, usted tiene dos opciones para calcular el crédito:

- 1) Puede solicitar que el *IRS* se lo calcule. Si usted selecciona esta opción, vea la Publicación 596SP, en español, la cual contiene información detallada sobre cómo solicitar que el *IRS* le calcule el crédito ó
- 2) Si usted mismo(a) desea calcular el crédito, haga lo siguiente:
 - a) Complete el borrador del Crédito por Ingreso del Trabajo y anote la cantidad del crédito en la línea 56 (Forma 1040), en la línea 28c (Forma 1040A) o en la línea 7 (Forma 1040EZ).
 - b) Complete el Anexo EIC y adjúntelo a su Forma 1040 ó 1040A si usted tiene un hijo(a) calificado(a).

Tabla para calcular el Crédito por Ingreso del Trabajo. En 1994 hay una tabla para calcular el Crédito por Ingreso del Trabajo. Use esta tabla para buscar la cantidad de su crédito. La tabla aparece al final de esta publicación.

¿Cómo se reclama el Crédito?

Si usted desea que el *IRS* le calcule el crédito, siga las instrucciones que aparecen anteriormente bajo “Cómo

se calcula el crédito”, pero si usted mismo prefiere calcular el crédito, haga lo siguiente:

- Presente la Forma 1040 ó la Forma 1040A, o la Forma 1040EZ.
- Complete el borrador del Crédito por Ingreso del Trabajo para calcular la cantidad de su crédito. Usted no tiene que adjuntar el borrador a su declaración de impuestos, sin embargo, deberá guardarlo junto con sus documentos relacionados con los impuestos. En las instrucciones para las Formas 1040, 1040A y 1040EZ encontrará el borrador que podrá usar para calcular el crédito.
- Si recibió pagos adelantados del Crédito por Ingreso del Trabajo en 1994, usted **deberá** presentar la Forma 1040 ó 1040A. En la casilla 9 de la Forma W-2 podrá encontrar la cantidad de pagos adelantados del Crédito por Ingreso del Trabajo que recibió en 1994. Anote los pagos que recibió por adelantado en 1994 en la línea 52 de la Forma 1040 ó en la línea 26 de la Forma 1040A. Para determinar si usted puede obtener pagos adelantados del Crédito por Ingreso del Trabajo, vea más adelante el párrafo titulado “Pagos adelantados del Crédito por Ingreso del Trabajo”.
- Anote su Crédito por Ingreso del Trabajo en la línea 56 de la Forma 1040, en la línea 28c de la Forma 1040A o en la línea 7 de la Forma 1040EZ.
- Adjunte un Anexo EIC lleno a la Forma 1040 ó a la Forma 1040A si usted tiene un(a) hijo(a) calificado(a). Si usted tiene un hijo(a) calificado(a) usted **no** puede usar la Forma 1040EZ.

Pagos adelantados del Crédito por Ingreso del Trabajo

¿Le gustaría recibir una parte del Crédito por Ingreso del Trabajo por adelantado, en vez de tener que esperar hasta el final del año para obtenerlo? Si usted trabaja para un patrono o empleador y espera tener derecho a reclamar el crédito en 1995, usted puede optar por recibir una parte del mismo por adelantado, tal como se explica a continuación.

Pasos a seguir para obtener pagos adelantados del Crédito por Ingreso del Trabajo Existen ciertas reglas con las cuales usted deberá cumplir para determinar si puede recibir una parte del Crédito por Ingreso del Trabajo por adelantado durante el año junto con sus salarios o sueldos.

Usted deberá:

- 1) Trabajar y ganar menos de \$24,396 en 1995, si tiene un hijo(a) calificado(a)
- 2) Tener por lo menos un(a) hijo(a) calificado(a) y
- 3) Cumplir con todos los requisitos que se enumeran anteriormente bajo “Personas que trabajan y tienen un, o más de un, hijo(a) calificado(a)”. Los requisitos aparecen también en las instrucciones para llenar la Forma W-5.

¿Cómo se pueden recibir pagos adelantados del Crédito por Ingreso del Trabajo en 1995?

Para obtener por adelantado una parte del Crédito por Ingreso del Trabajo, usted deberá llenar la Forma W-5 de 1995.

Después que lea las instrucciones y conteste las preguntas de la Forma W-5, entréguele la parte de abajo de la forma a su patrono o empleador y guarde la parte de arriba.

Si usted tiene más de un patrono o empleador, entréguele solamente una Forma W-5 a uno de ellos. Si usted está casado(a) y tanto usted como su cónyuge trabajan y, además, creen que van a tener derecho a reclamar el Crédito por Ingreso del Trabajo, usted puede entregarle una Forma W-5 a su patrono o empleador y su cónyuge puede también entregarle una al de él o ella.

Importante. Si en 1995 recibe pagos adelantados del Crédito por Ingreso del Trabajo, usted deberá presentar la Forma 1040 ó de 1040A de 1995. Usted deberá presentar una declaración de impuestos para informar la cantidad que ha recibido por adelantado y reclamar cualquier cantidad de Crédito por Ingreso del Trabajo adicional a la que tenga derecho.

Nota: Los pagos por adelantado del Crédito por Ingreso del Trabajo pueden recibirlos solamente las personas que tengan por lo menos un hijo(a) calificado(a).

Si usted recibe pagos adelantados de este crédito y más tarde se da cuenta que no tiene derecho a reclamar el mismo, usted deberá devolver las cantidades recibidas por adelantado cuando presente su declaración de impuestos usando la Forma 1040 ó la Forma 1040A. En la Publicación 596SP, en español, encontrará información detallada acerca de cómo reclamar por adelantado el Crédito por Ingreso del Trabajo.

Crédito para Ancianos o para Personas Incapacitadas

¿Puede usted reclamar el crédito?

Usted puede reclamar el Crédito para Ancianos o para Personas Incapacitadas si usted es una persona calificada y si su ingreso no excede de ciertos límites. Usted puede usar el diagrama que sigue a esta discusión, más adelante, para determinar si califica. Si su ingreso es demasiado alto, usted no podrá reclamar el crédito. Pero si su ingreso no es muy alto, usted tendrá derecho a reclamar el crédito y esta información le ayudará a calcular correctamente su crédito.

Usted puede reclamar este crédito únicamente si presenta la Forma 1040 ó la Forma 1040A. Usted no puede reclamarlo si presenta la Forma 1040EZ. Para calcular

el crédito use el Anexo R (*Schedule R*) de la Forma 1040, **Credit for the Elderly or the Disabled** o el Anexo 3, de la Forma 1040A, **Credit for the Elderly or the Disabled for Form 1040A Filers**.

Si usted así lo desea, el Servicio le calculará el crédito. Vea "Crédito calculado por el IRS para usted", más adelante en esta publicación.

Persona Calificada

Usted califica para reclamar este crédito si es ciudadano(a) o residente de los EE.UU. y:

- 1) Tiene 65 años o más al terminar el año tributario o
- 2) No ha cumplido 65 años al terminar el año tributario y
 - a) Está jubilado por incapacidad permanente y total,
 - b) No llegó a la edad de jubilación obligatoria antes de 1994 y
 - c) Recibió pagos tributables de compensación por incapacidad en 1994.

65 años de edad. Se le considera que ha cumplido los 65 años el día antes de su cumpleaños. Por lo tanto, usted habrá cumplido los 65 años el último día de 1994 si su cumpleaños es el primero de enero de 1994.

Ciudadano o residente de los EE.UU. Usted deberá ser ciudadano o residente de los EE.UU. para poder reclamar el crédito. Por lo general, usted no podrá reclamar el crédito si en cualquier momento del año tributario era extranjero no residente de este país. Sin embargo, si usted era un(a) extranjero(a) no residente que estaba casado(a) con un(a) ciudadano(a) o residente de los EE.UU. al final del año tributario, pudiera tener derecho al crédito si usted y su cónyuge decidieron ser considerados residentes de este país y estar sujetos al impuesto sobre sus ingresos procedentes de cualquier parte del mundo.

Además, si usted era extranjero(a) no residente al comienzo del año y se hizo residente para el final del año, y estaba casado con un(a) ciudadano(a) o residente de los EE.UU. al terminar el año, usted y su cónyuge pueden hacer la elección de ser considerados residentes durante todo el año y así tendrán derecho a reclamar el crédito. Para más información al respecto, consulte la Publicación 519,

U.S. Tax Guide for Aliens (Guía tributaria para los extranjeros).

/HD4>

Personas Casadas

Por regla general, si está casado al finalizar el año, usted y su cónyuge tienen que presentar una declaración conjunta para poder reclamar el crédito. Si usted y su cónyuge no vivieron en el mismo hogar en ningún momento del año tributario, pueden presentar lo mismo una

declaración conjunta que una declaración separada y aún tener derecho a reclamar el crédito.

Si está casado, tiene un hijo o una hija que vive en su hogar y no vive con su cónyuge, usted pudiera considerarse soltero. Vea *Cabeza de Familia*, tema del que se trata anteriormente en esta publicación.

Individuo calificado que no ha cumplido 65 años

Si tiene menos de 65 años, usted podrá tener derecho al crédito únicamente si está jubilado con incapacidad permanente y total.

Se considera que usted está jubilado por incapacidad permanente y total si:

- 1) Estaba permanente y totalmente incapacitado al momento de jubilarse y
- 2) Se jubiló por incapacidad permanente y total antes del final de su año tributario.

Si usted se jubiló por incapacidad antes de 1977 y no estaba permanente y totalmente incapacitado en el momento en que se jubiló, aún puede reclamar el crédito si estaba total y permanentemente incapacitado el primero de enero de 1976 ó de 1977.

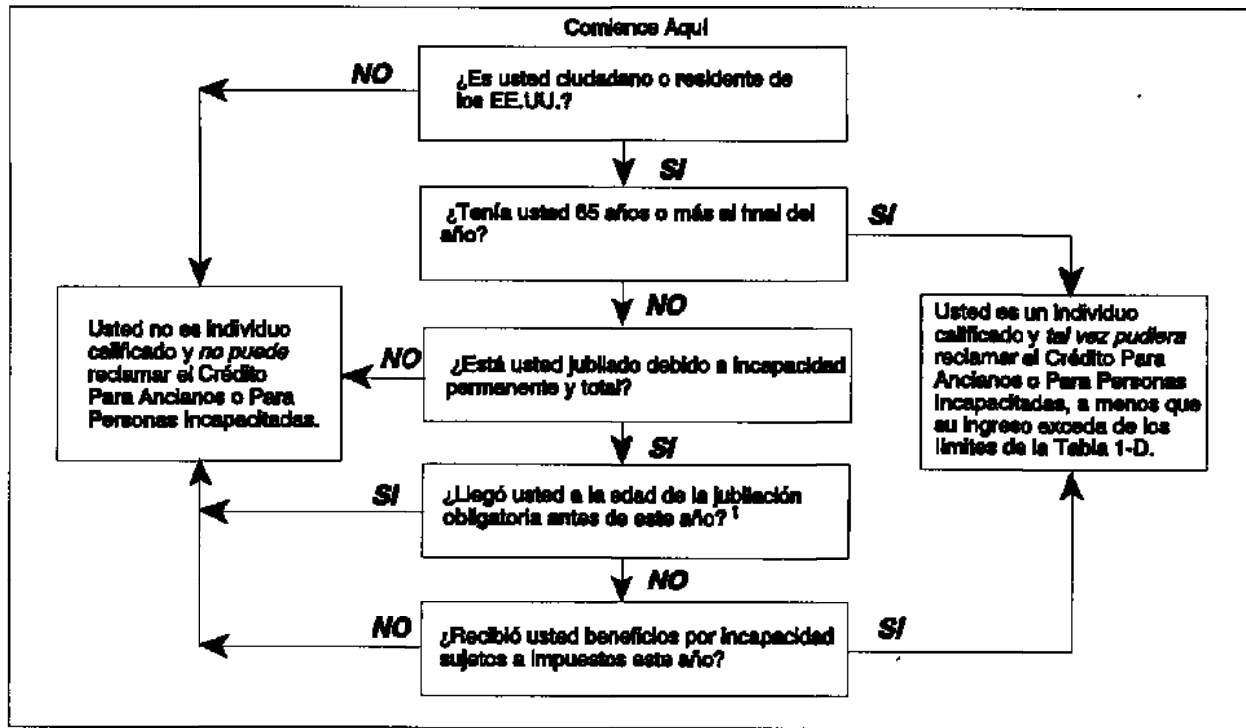
Incapacidad permanente y total. Usted estará permanente y totalmente incapacitado si no puede realizar ninguna actividad lucrativa importante debido a su estado físico o mental. Un médico deberá certificar que dicho estado ha durado o puede esperarse que dure continuamente 12 meses o más tiempo, o que el estado pueda resultar en su muerte. Vea "Certificado del médico", más adelante.

Ejemplo 1. Patricia, dependienta en un almacén, se jubiló por incapacidad. Ella tiene 53 años y ahora trabaja a tiempo completo como niñera, ganando el salario mínimo. Aunque su trabajo es distinto, Patricia puede desempeñar las tareas de su nuevo empleo en una situación lucrativa de tiempo completo por el salario mínimo. Eso significa que Patricia puede realizar una actividad lucrativa importante y, desde luego, no tiene derecho al crédito.

Ejemplo 2. Juan, el cual se jubiló recientemente por incapacidad, aceptó un empleo de prueba con su antiguo empleador o patrono. Este quería ver si Juan de hecho podía hacer el trabajo. El período de prueba duró 6 meses durante los cuales le pagaron a Juan el salario mínimo. A causa de su incapacidad, Juan pudo realizar únicamente tareas ligeras no productivas. Se considera que la actividad fue lucrativa porque le pagaron a Juan, por lo menos, el salario mínimo. Sin embargo, la actividad no se considera importante porque los deberes no fueron productivos. Los hechos, de por sí, no indican que Juan es capaz de realizar una actividad lucrativa importante.

Empleo en un taller especial (*sheltered employment*). Vea la Publicación 17, en inglés, para obtener

Tabla 1-C. ¿Es usted un individuo calificado?



¹ La edad de la jubilación obligatoria es la edad que su empleador o patrono ha establecido como la edad a la que usted debiera haberse jubilado, si no fuera por su incapacidad.

Tabla 1-D. Límites al Ingreso

Si su ingreso es más de los límites que aparecen en esta tabla, usted no puede reclamar el crédito.

Si usted es:	Usted no puede reclamar el crédito si la cantidad de la línea 17 de la Forma 1040A o de la línea 32 de la Forma 1040 es:
Soltero(a), cabeza de familia o viudo(a) calificado(a) con hijo(a) dependiente	\$17,500 ó más, o usted recibió \$5,000 ó más por concepto de beneficios no tributables del seguro social u otras pensiones no sujetas al impuesto
Casado(a) que presenta una declaración conjunta y sólo uno de los cónyuges califica según determinado en la Tabla 1-C	\$20,000 ó más, o usted recibió \$5,000 ó más por concepto de beneficios no tributables del seguro social u otras pensiones no sujetas al impuesto
Casado(a) que presenta una declaración conjunta y ambos cónyuges califican según determinado en la Tabla 1-C	\$25,000 ó más, o usted recibió \$7,500 ó más por concepto de beneficios no tributables del seguro social u otras pensiones no sujetas al impuesto
Casado(a) que presenta una declaración separada y no vivió con su cónyuge en ningún momento del año	\$12,500 ó más, o usted recibió \$3,7500 ó más por concepto de beneficios no tributables del seguro social u otras pensiones no sujetas al impuesto

información detallada sobre “Empleo en un taller especial”.

Certificado del médico. Si usted tiene menos de 65 años, deberá solicitar a un médico que le expida un certificado en el que haga constar que usted está total y permanentemente incapacitado. Adjunte el certificado a su declaración de impuestos. Usted deberá usar el certificado del médico en la Parte II del Anexo R (Forma 1040) o del Anexo 3 (Forma 1040A). Sin embargo, marque el encasillado 2 y **no** adjunte el certificado del médico si:

- 1) Usted presentó un certificado del médico haciendo constar la incapacidad en 1983 ó antes, o presentó un certificado para cualquier año después de 1983 y su médico firmó la línea B del certificado, y
- 2) Debido a la continuación de su incapacidad, usted no pudo realizar ninguna actividad lucrativa importante en 1994.

Si usted no presentó un certificado del médico en un año anterior o si el certificado que presentó no satisfizo las dos condiciones descritas arriba, su médico deberá completar la certificación.

Compensación por incapacidad. Si usted tiene menos de 65 años, pudiera calificar para el crédito solamente si usted recibe ingreso debido a incapacidad. La compensación por incapacidad que usted recibe deberá reunir los dos requisitos siguientes:

- 1) Dicha compensación deberá ser pagada de acuerdo a un plan de seguro de salud o seguro contra accidentes o de acuerdo a un plan de pensión de su empleador o patrono.
- 2) Dicha compensación deberá ser salarios o compensación en lugar de salarios durante la temporada en la cual usted no puede trabajar a causa de una incapacidad permanente y total.

Cualquier pago recibido de un plan que no incluye la jubilación por incapacidad no constituye compensación por incapacidad. Cualquier pago de una suma global por licencia anual que usted recibe al jubilarse por incapacidad constituye un pago de salario y no se considera compensación por incapacidad.

Para los efectos del Crédito para Ancianos o para Personas Incapacitadas, la compensación por incapacidad no incluye las cantidades que usted reciba después de haber llegado a la edad de jubilación obligatoria. La edad de jubilación obligatoria es la edad establecida por su empleador o patrono a la cual usted debiera haberse jubilado si no se hubiera tenido que jubilar por incapacidad.

Manera de informar su ingreso por incapacidad. Para efectos de informar su compensación por incapacidad, los pagos que reciba están sujetos al impuesto como salario únicamente hasta que usted haya alcanzado su edad mínima de jubilación. Una vez que usted llegue a la edad mínima de jubilación establecida por su

empleador o patrono, la compensación que sigue recibiendo está sujeta al impuesto como si fuera una pensión regular. La edad mínima de jubilación es, por lo general, la edad más mínima a la cual usted tiene derecho a recibir una pensión sin importar que esté incapacitado o no. La edad mínima para la jubilación no afecta en nada la manera en que se trata el ingreso por incapacidad para propósitos del Crédito para Ancianos o para Personas Incapacitadas. Para más información, consulte la Publicación 525, *Taxable and Nontaxable Income* (“Ingreso tributable e ingreso no tributable”), en inglés.

Cálculo del Crédito

Usted puede calcular el crédito (vea la explicación que sigue) o puede optar por que el *IRS* se lo calcule. Vea *Impuesto calculado por el IRS*, más adelante.

Crédito calculado por usted. Si usted calcula el crédito, llene la primera página del Anexo R (si es que presenta una Forma 1040) o del Anexo 3 (si es que presenta una Forma 1040A). Luego, llene la Parte III del Anexo R o del Anexo 3. Hay tres pasos que usted tiene que seguir en la Parte III para determinar la cantidad sobre la cual calculará su crédito:

- 1) Determine la cantidad básica que usted tiene que usar (las líneas 10–12 de la Parte III del Anexo R o del Anexo 3).
- 2) Sume cualesquier beneficios no tributables del seguro social o de la jubilación ferroviaria y otras pensiones no tributables y prestaciones por incapacidad que usted haya recibido (las líneas 13a, 13b y 13c del Anexo R o del Anexo 3).
- 3) Determine el exceso de su ingreso bruto ajustado, según su nivel de ingreso (las líneas 14–17 de la Parte III del Anexo R o del Anexo 3).

Estos tres pasos se explicarán en las secciones siguientes.

Cantidad del crédito. Si la cantidad en 1) es mayor que el total de las cantidades en 2) y 3), multiplique la diferencia por el 15% para obtener la cantidad de su crédito. Si el total de las cantidades en 2) y 3) excede de la cantidad en 1), usted no puede reclamar el crédito. Se hace este cálculo en las líneas 18–21 de la Parte III del Anexo R o del Anexo 3. En algunos casos, la cantidad del crédito pudiera limitarse. Vea “Límites al Crédito”, más adelante.

Paso 1. Cantidad Básica

Para calcular el crédito, usted primero tendrá que determinar su cantidad básica.

Cantidades básicas para personas que tienen menos de 65 años. Si usted califica para reclamar el crédito y tiene menos de 65 años de edad, la cantidad básica que aplica a usted no puede ser mayor que su

ingreso por incapacidad tributable. Este límite lo afecta a usted **solamente si**:

- 1) Su estado civil para la declaración es soltero(a), cabeza de familia o viudo(a) calificado(a) con un(a) hijo(a) dependiente y su ingreso por incapacidad tributable es menos de \$5,000,
- 2) Su estado civil para la declaración es casado que presenta una declaración conjunta y:
 - a) Su cónyuge es también una persona calificada que tiene menos de 65 años y el ingreso por incapacidad tributable combinado de ambos es menos de \$7,500,
 - b) Su cónyuge tiene menos de 65 años y **no** es una persona calificada, y el ingreso por incapacidad tributable de usted es menos de \$5,000, o
 - c) Su cónyuge tiene 65 años o más y el ingreso por incapacidad tributable de usted es menos de \$2,500 ó
- 3) Su estado civil para la declaración es casado que presenta la declaración por separado y su ingreso por incapacidad tributable es menos de \$3,750.

Paso 2. Total de ciertos ingresos no tributables

Una vez que usted haya determinado su cantidad básica, deberá entonces restarle la suma total de los beneficios no tributables del seguro social y ciertos pagos no tributables (explicados más adelante) que usted reciba durante el año.

Anote estos pagos no tributables en la Línea 13a ó 13b del Anexo R o del Anexo 3 y anote el total en la línea 13c. Si usted es casado y presenta una declaración conjunta, anote el total combinado de los pagos no tributables que usted y su cónyuge reciban.

Se proveen hojas de computaciones con las instrucciones para la Forma 1040 ó la Forma 1040A para ayudarle a determinar si alguna porción de sus beneficios del seguro social (o los beneficios equivalentes del plan de jubilación ferroviaria, según sea el caso) son tributables. La porción no tributable se resta de su cantidad básica. Vea la Publicación 915, en inglés, para más detalles al respecto.

Los pagos siguientes reducen la cantidad de su base:

- Los beneficios no tributables recibidos del seguro social. Esta es la parte no tributable de la cantidad de los beneficios del seguro social que aparecen en la casilla 5 de la Forma SSA-1099, incluyendo los beneficios pagados por incapacidad, antes de deducir cualquier cantidad para pagar primas suplementarias del seguro Medicare y antes de efectuar cualquier reducción por haber recibido beneficios del plan de compensación del seguro obrero. No incluya el subsidio único por fallecimiento que usted reciba como cónyuge superviviente ni los pagos de indemnización

de un seguro de vida a un hijo superviviente que usted reciba como tutor del mismo.

- Los pagos de pensión del plan de jubilación ferroviaria (*tier 1*) equivalentes a los beneficios del seguro social que no están sujetos al impuesto. Esta es la parte no tributable de la cantidad de beneficios que aparecen en el encasillado 5 de la Forma RRB-1099.
- Los pagos de pensiones o anualidades o de compensación por incapacidad no tributables que se pagan al amparo de una ley administrada por el Departamento de Asuntos de Veteranos. No incluya ninguna cantidad recibida como pensión, anualidad o indemnizaciones semejantes por lesiones corporales o enfermedad relacionadas con el servicio activo en las fuerzas armadas de cualquier país o en el Servicio de Levantamiento de Planos de la Costa y Geodésico, el Servicio de Salud Pública o como una pensión o anualidad por incapacidad de acuerdo a la sección 808 de la Ley sobre el Servicio Diplomático y Consular de 1980.
- Los pagos de pensiones o anualidades o de beneficios de compensación por incapacidad que se excluyen del ingreso al amparo de una ley federal que no sea el Código Federal de Impuestos Internos. Las cantidades que representan una devolución de su participación en un plan de pensión o anualidad no reducen su cantidad básica.

Para evitar errores en el cálculo del crédito que pudieran resultarle más tarde en una obligación tributaria adicional, es preciso informar correctamente todas esas cantidades no sujetas al impuesto. El Servicio de Impuestos Internos verifica dichas cantidades mediante la información que le facilitan otras entidades gubernamentales.

Paso 3. Determine el Exceso de Ingreso Bruto Ajustado

Usted además tiene que restar de la cantidad básica que se usa para calcular su crédito permisible el “exceso de” ingreso bruto ajustado.

Usted determina **su exceso de ingreso bruto ajustado** como se indica a continuación:

- 1) Reste de su ingreso bruto ajustado la cantidad indicada para su estado civil en la lista siguiente:
 - a) **\$7,500** si es soltero, cabeza de familia o viuda o viudo calificado con hijo o hija dependiente,
 - b) **\$10,000** si es casado y presenta una declaración conjunta, o
 - c) **\$5,000** si es casado y presenta una declaración separada y usted y su cónyuge no vivieron en el mismo hogar en ningún momento del año tributario.
- 2) Divida por 2 el resultado obtenido en 1).

Calcule su exceso de ingreso bruto ajustado en las líneas de la 14 a la 17 del Anexo R o del Anexo 3.

Límites al Ingreso

Si la suma total de sus beneficios del seguro social no tributables u otras pensiones o beneficios por incapacidad no tributables (la línea 13c del Anexo R o del Anexo 3) más su exceso de ingreso bruto ajustado (la línea 17 del Anexo R o del Anexo 3) es igual o superior a su cantidad básica, usted no podrá reclamar el crédito. Consulte el Capítulo 34 de la Publicación 17, en inglés, para un ejemplo de este cálculo.

Límites al Crédito

La cantidad de su crédito pudiera estar limitada si:

- 1) Usted llena los Anexos C, C–EZ, D, E o F (Forma 1040) y
- 2) La cantidad en la línea 22 de la Forma 1040 es más de:
 - \$33,750** si es soltero o cabeza de familia,
 - \$45,000** si es casado que presenta la declaración conjunta o viuda o viudo calificado con hijo o hija dependiente o
 - \$22,500** si es casado que presenta la declaración por separado.

Bajo el apartado 2), cualquier interés exento del impuesto procedente de bonos de actividades privadas emitidos después del 7 de agosto de 1986 y cualquier deducción por una pérdida neta de operación de un negocio deberán añadirse a la cantidad de la línea 22 de la Forma 1040.

Si no le aplican ni el apartado 1) ni el 2), su crédito no estará sujeto al límite. Anote entonces en la línea 42 de la Forma 1040 la cantidad del crédito de la línea 21 del Anexo R.

Si usted cumple tanto con la condición 1) como con la condición 2), obtenga la Forma 6251, *Alternative Minimum Tax—Individuals* (“Impuesto Mínimo Alternativo—Personas Físicas”), y complétela hasta la línea 24. El límite a su crédito será la cantidad que resulte menor entre:

- 1) Su crédito, tal como lo ha determinado, ó
- 2) Su impuesto regular menos:
 - a) Cualquier crédito reclamado por gastos de cuidado de menores y dependientes y
 - b) Cualquier cantidad de la línea 24 de la Forma 6251.

Compare la cantidad del apartado 1) con la del 2) y anote la que sea menor en la línea 42 de la Forma 1040. Si la cantidad del apartado 2) es la menor de las dos cantidades, escriba entonces “AMT” en la línea de puntos que está al lado de la línea 42 de la Forma 1040 y sustituya esta cantidad por la cantidad de la línea 21 del Anexo R.

Crédito tributario no reembolsable. Su Crédito para Ancianos o para Personas Incapacitadas no puede ser

mayor que la cantidad de su impuesto, por tanto, usted no puede obtener un reembolso por cualquier cantidad de crédito que sea mayor que su impuesto.

Crédito calculado por el IRS para usted

Si usted presenta la Forma 1040 y desea que el IRS le calcule el crédito, vea la Forma 1040 en la sección titulada *Impuesto calculado por el IRS*, más adelante.

Si usted presenta la Forma 1040A y desea que el IRS le calcule el crédito, vea la Forma 1040A en la sección titulada “Impuesto calculado por el IRS”, más adelante.

Ejemplos

Los ejemplos que aparecen a continuación muestran el Crédito para Ancianos o para Personas Incapacitadas. Presuma que ninguno de los contribuyentes en los ejemplos tuvo que presentar la Forma 6251.

Ejemplo 1. Gerónimo Serrano presenta la Forma 1040A, es soltero y tiene 68 años. Recibió los ingresos siguientes durante el año:

Beneficios no tributables del seguro social	\$3,120
Intereses (tributables)	215
Pensión (total tributable)	3,600
Salarios de un empleo de tiempo parcial	4,245

El ingreso bruto ajustado de Gerónimo es de \$8,060 (\$4,245 + \$3,600 + 215). Gerónimo calcula su crédito en el Anexo 3 (Forma 1040A), como se muestra a continuación:

1) Cantidad básica	\$5,000
2) Reste la suma total de: <ol style="list-style-type: none">a) Beneficios del seguro social y otras pensiones no tributablesb) El exceso de ingreso bruto ajustado [(\$8,060 – \$7,500) ÷ 2]	\$3,120
	280
3) Saldo	3,400
Crédito (el 15% de \$1,600)	<u>\$ 240</u>

El crédito que Gerónimo puede reclamar es de \$240. El presenta el Anexo 3 (Forma 1040A) y anota esta cantidad en la línea 24b de su Forma 1040A.

Ejemplo 2. Guillermo Gómez tiene 53 años y su esposa, Elena, tiene 49 años. A Guillermo le dio un derrame cerebral en 1986 y, como consecuencia, se jubiló por incapacidad total y permanente. Aún está total y permanentemente incapacitado a causa del derrame. En noviembre de 1994, Elena recibió lesiones en un accidente en su trabajo y tuvo que jubilarse por incapacidad total y permanente.

Guillermo recibió beneficios no tributables del seguro social este año por su incapacidad ascendentes a

\$3,000 y \$ 6,000 de una pensión por incapacidad tributable. Elena ganó \$9,200 por concepto de salario y recibió otros \$1,000 de una pensión por incapacidad tributable. La Forma 1040 que presentan conjuntamente indica que su ingreso bruto ajustado es de \$16,200 (\$6,000 + \$9,200 + \$1,000).

El médico de Elena llenó la Parte II de su Anexo R. Guillermo envió un certificado de su médico con la declaración correspondiente al año en que sufrió el derrame. El médico había firmado la línea B para certificar la incapacidad total y permanente de Guillermo a causa de su derrame. Por eso, él no tiene que enviar otro certificado con su declaración de impuestos correspondiente a este año. Pero sí deberá llenar la Parte II de un Anexo R (no se muestra aquí) por separado y adjuntarlo a la declaración preparada conjuntamente con Elena. Guillermo marca el recuadro en la Parte II de su Anexo R y escribe su nombre de pila en el espacio encima de la línea 2.

Guillermo y Elena utilizan el Anexo R para calcular su Crédito para Ancianos o para Personas Incapacitadas ascendente a \$135. Anotan esta cantidad en la línea 42 de su Forma 1040. Vea más adelante su Anexo R completado.

Personas que trabajan por cuenta propia (empleados autónomos)

Usted trabaja por cuenta propia si:

- Opera un negocio del cual usted es el único dueño.
- Es un contratista independiente.
- Es socio de una sociedad de individuos.
- Se dedica al comercio o a operar un negocio de cualquier otra manera.

El trabajo por cuenta propia puede incluir trabajo adicional al que usted se dedica a jornada total en actividades comerciales. Este también incluye cierto trabajo a jornada parcial que usted realiza en su hogar o además de su trabajo regular.

Usted deberá presentar la Forma 1040 si su ingreso bruto es por lo menos la misma cantidad requerida de acuerdo a los requisitos de presentación, según su estado civil y edad, o si sus ingresos del trabajo por cuenta propia ascienden a \$400 ó más.

Ganancias netas de \$400 ó más. Usted deberá presentar una declaración de impuestos si tuvo ganancias netas del trabajo por cuenta propia ascendentes a \$400 ó más, sin que importe la edad que usted tenga.

La ganancia neta del trabajo por cuenta propia es generalmente:

- 1) Ingreso neto (el ingreso bruto menos los gastos del negocio que usted tenga derecho a deducir) de su negocio o profesión, **menos**
- 2) Una deducción ascendente al 7.65%, la cual se usa para calcular la contribución sobre el trabajo por cuenta propia. Multiplique sus ganancias netas por

0.9235 para obtener la deducción del 7.65% ($100\% - 7.65\% = 92.35\%$ ó $.9235$).

Ingreso mínimo. Usted deberá recibir \$433.13 ó más de ingreso neto del trabajo por cuenta propia, antes que la reducción de la deducción del 7.65% sea aplicada, para estar sujeto a la contribución sobre el trabajo por cuenta propia ($.9235 \times \$433.13 = \400). Si su ingreso neto del trabajo por cuenta propia es menos de \$433.13 antes de la reducción del 7.65%, usted no tiene que pagar la contribución.

Retención del impuesto en la fuente e impuesto estimado

Por lo general, el impuesto federal sobre el ingreso es un impuesto que se paga a medida que se van recibiendo los ingresos. Hay dos formas de pagar el impuesto según se recibe el ingreso:

- 1) **Retenciones.** Si usted es empleado, su patrono o empleador probablemente le retendrá impuestos federales sobre el ingreso de su paga. También es posible que se le retengan impuestos de otras clases sobre ingresos recibidos, a saber, pensiones, bonificaciones, comisiones y ganancias de juegos. En cada caso, la cantidad retenida se paga al Servicio de Impuestos Internos (*IRS*) a nombre suyo.
- 2) **Impuestos estimados.** Si usted no paga sus impuestos mediante el sistema de retenciones en la fuente o no paga una cantidad suficiente de impuestos de esa forma, es posible que tenga que pagar impuestos estimados. Las personas que trabajan por cuenta propia tienen normalmente que pagar sus impuestos de esta manera. Es posible que usted tenga que pagar impuesto estimado si recibe ingreso de fuentes tales como dividendos, intereses, alquileres, derechos y compensación por desempleo. Este método del impuesto estimado se utiliza no sólo para pagar el impuesto sobre el ingreso, sino también el impuesto sobre el trabajo por cuenta propia y el impuesto mínimo alternativo.

Si usted no pagó impuesto suficiente en 1994 mediante retención o por medio de pagos de impuestos estimados, aún adeudará impuesto. En este caso, es posible que usted tenga que pagar una multa. Para obtener más información sobre la multa y sus excepciones, vea el Capítulo 5 de la Publicación 17, en inglés.

Retención

El impuesto sobre el ingreso se retiene de las siguientes clases de ingreso:

Sueldos y salarios. El impuesto sobre el ingreso se retiene de los sueldos de la mayoría de las personas que trabajan para otro(a). Su sueldo incluye retribuciones

por concepto de bonificaciones, comisiones y vacaciones, además de su sueldo regular.

Si usted es **trabajador doméstico**, puede pedir a su patrono o empleador que le retenga de su sueldo el impuesto sobre el ingreso. El impuesto se le retendrá únicamente si usted así lo desea y su patrono o empleador acepta efectuar la retención. Si a usted no le han retenido impuesto suficiente, es posible que tenga que hacer pagos de impuesto estimado, tratados más adelante.

Si usted es **trabajador agrícola**, se le retendrá el impuesto sobre el ingreso de su sueldo en efectivo por labores agrícolas a no ser que el patrono o empleador:

- 1) Le pague a usted salarios en efectivo de menos de \$150 durante el año y
- 2) Pague menos de \$2,500 por trabajo agrícola durante el año.

Si usted recibe salarios en efectivo que no están sujetos a retención o salarios que no sean en efectivo, puede pedirle a su patrono o empleador que le retenga el impuesto sobre el ingreso. Si su patrono o empleador no está de acuerdo en retenerle de su sueldo el impuesto o si no le retiene suficiente impuesto, es posible que usted tenga que hacer pagos de impuesto estimado, tema del que se trata más adelante.

Propinas. Las propinas que usted recibe y declara a su patrono o empleador cuando trabaja como empleado se incluyen en su sueldo ordinario para calcular la cantidad que se le retiene.

Prestaciones suplementarias tributables. Su patrono o empleador retendrá impuesto sobre el ingreso a una tasa uniforme del 28% o según la tasa normal de retención.

Compensación por enfermedad. Le retendrán impuestos sobre el ingreso de la compensación que usted recibe de su patrono o empleador o un representante del mismo en concepto de enfermedad, de la misma manera que se le retiene de los sueldos y salarios. Si usted recibe compensación por enfermedad de alguien que no actúa como representante de su patrono o empleador, tales como de una compañía de seguros, usted puede normalmente hacer las gestiones necesarias para que le retengan impuestos sobre el ingreso del mismo.

Existe una regla especial que se aplica cuando la compensación por enfermedad se le paga conforme a lo estipulado en ciertos convenios laborales con sindicatos de trabajadores.

Pensiones y anualidades. Por lo general, se retiene impuesto sobre el ingreso de su pensión o anualidad. En ciertos casos, sin embargo, usted puede solicitar que no se los retengan.

Ganancias de juegos. Se le retendrá impuesto sobre el ingreso a una tasa uniforme del 28% de ciertas ganancias de juegos.

Retención del impuesto sobre sueldos y salarios

La cantidad del impuesto sobre el ingreso retenida de su sueldo regular depende de dos cosas:

- 1) La cantidad que usted gane y
- 2) La información que usted facilite a su patrono o empleador en la **Forma W-4, Employee's Withholding Allowance Certificate** (Certificado de descuentos del empleado para la retención).

La Forma W-4 contiene tres clases de información que su patrono o empleador utilizará para calcular las retenciones que ha de efectuar:

- 1) Si basa las retenciones en la tasa "soltera" o en el tipo más bajo para personas casadas.
- 2) Cuántos descuentos usted reclama para efectos de la retención (cada descuento reduce la cantidad retenida).
- 3) Si usted desea que se le retenga una cantidad adicional.

Si su ingreso es tan bajo que no tiene que pagar impuestos en el año, usted no está sujeto a retención. Para más información sobre exenciones de la retención en la fuente, vea *Exemption From Withholding* (Exención de la retención) en la Publicación 17, en inglés.

Nuevo empleo. Cuando usted empieza un nuevo empleo, tiene que llenar la Forma W-4 y dársela a su patrono o empleador. Este deberá tener copias de la forma. Si usted necesita después cambiar la información que facilitó, debe llenar una nueva forma.

Si usted no llena ni presenta una Forma W-4 cuando comienza en un nuevo empleo, su patrono o empleador está obligado a retener el impuesto basado en la tasa más alta, como si usted fuese soltero y no reclamara ningún dependiente.

Impuesto estimado

El impuesto estimado es el método utilizado para pagar impuestos sobre el ingreso que no está sujeto a retenciones. Este incluye el ingreso obtenido del trabajo por cuenta propia, compensación por desempleo, intereses, dividendos, pensión alimenticia del cónyuge divorciado, alquileres, ganancias de la venta de bienes y premios. Es posible que usted esté obligado también a pagar impuestos estimados si no se le retienen impuestos suficientes de su sueldo, pensión u otro tipo de ingreso. Para calcular y pagar el impuesto estimado, use la **Forma 1040-ES, Estimated Tax for Individuals** (Impuesto estimado para personas físicas).

El impuesto estimado se utiliza para pagar tanto el impuesto sobre el ingreso como el impuesto sobre el

trabajo por cuenta propia, así como cualquier otro impuesto que se declare en la Forma 1040. Si usted no paga una cantidad suficiente de estos impuestos mediante el sistema de retenciones o pagos de impuestos estimados, se le podrá imponer una multa. Si usted no paga una cantidad suficiente de impuestos para la fecha de vencimiento de cada período de pago, usted quizás tendrá que pagar una multa aunque espere recibir un reembolso al presentar su declaración de impuestos. Para obtener información sobre cuándo se le aplicará la multa, vea *Underpayment Penalty*, en la Publicación 17, en inglés.

Quiénes están obligados a efectuar pagos de impuestos estimados. Si usted tuvo que pagar una cantidad adicional (obligación tributaria) de impuestos para 1994, es posible que deba pagar impuestos estimados durante 1995.

Regla general. Usted tendrá que efectuar pagos del impuesto estimado correspondiente a 1995 si cree que va a deber por lo menos \$500 de impuesto para ese año, después de restar su impuesto retenido y sus créditos, y usted estima que la cantidad total del impuesto retenido sobre el ingreso y sus créditos va a ser menos que la menor de las dos cantidades siguientes:

- 1) El 90% del impuesto que aparezca en su declaración del impuesto sobre el ingreso de 1995, ó
- 2) El 100% del impuesto que aparezca en su declaración del impuesto sobre el ingreso de 1994 (la declaración deberá cubrir 12 meses del año).

Excepciones. Existen unas excepciones a la regla general si usted trabaja de agricultor o pescador, o si su ingreso bruto ajustado en 1994 excedió de \$150,000 (\$75,000 si usted es casado y presenta su declaración por separado).

Si desea más información, vea el Capítulo 2 de la Publicación 505, en inglés.

Contribuyentes casados. Para determinar si tiene usted que efectuar pagos del impuesto estimado en 1995, aplique las reglas que se exponen aquí a su ingreso estimado separado de 1995. Si puede efectuar pagos conjuntos del impuesto estimado, usted puede aplicar dichas reglas sobre una base conjunta.

Usted y su cónyuge pueden efectuar pagos conjuntos del impuesto estimado, aún cuando no estén viviendo juntos.

Usted y su cónyuge no tienen derecho a efectuar pagos conjuntos del impuesto estimado si están separados conforme a una sentencia de divorcio o de manutención por separación judicial. Asimismo, usted no puede efectuar pagos conjuntos del impuesto estimado si usted o su cónyuge es extranjero no residente o si usted y su cónyuge tienen distintos años tributarios.

El hecho de que usted y su cónyuge efectúen pagos conjuntos o pagos separados del impuesto estimado no

afectará a su opción de presentar una declaración conjunta o declaraciones separadas para 1995.

Forma 1040-ES. Cada pago que usted haga del impuesto estimado debe ir acompañado de un comprobante de pago de la Forma 1040-ES, *Estimated Tax for Individuals* (Impuesto estimado para personas físicas). Si usted efectuó pagos de impuesto estimado el año pasado, deberá recibir por correo una Forma 1040-ES para 1995. La misma contiene comprobantes impresos con su nombre, dirección y número de seguro social. La utilización de estos comprobantes impresos con la información señalada acelerará su tramitación, reducirá las posibilidades de errores y servirá para reducir los costos de la tramitación.

Si usted no pagó impuestos estimados el año pasado, tendrá que solicitar al Servicio de Impuestos Internos un Forma 1040-ES. Después de efectuar su primer pago, el IRS le enviará por correo un juego con la Forma 1040-ES con los comprobantes impresos con la información relacionada con usted. Siga las instrucciones que vienen en el juego para asegurarse de que usa los comprobantes correctos.

Extranjeros. Los requisitos para efectuar pagos de impuesto estimado se aplican también a los extranjeros residentes y no residentes. Si usted es extranjero no residente y está obligado a efectuar pagos de impuesto estimado, utilice la Forma 1040-ES(NR).

Firmas

Usted debe firmar y fechar su declaración. Si presenta una declaración conjunta, tanto usted como su cónyuge deberán firmar la declaración, aunque sólo uno de ustedes haya recibido ingreso.

Anote su ocupación en el espacio correspondiente en la sección para la firma. Si presenta una declaración conjunta, anote tanto su ocupación como la de su cónyuge.

Si usted prepara su propia declaración, deje en blanco el espacio debajo de su firma. Si otra persona prepara su declaración y no le cobra por el servicio, la misma no deberá firmarla.

Preparador(a) profesional. Por regla general, cualquier persona a la que usted le pague por el servicio de preparar, ayudarlo a preparar o revisar su declaración de impuestos, deberá firmarla y llenar los otros espacios en blanco reservados para el(la) preparador(a) remunerado(a) de su declaración de impuestos.

Cómo solicitar información tributaria

Si usted necesita obtener una copia de una declaración del impuesto para un año anterior, puede obtenerla dirigiéndose al Servicio de Impuestos Internos. Llene la Forma 4506, *Request for Copy of Tax Form* (Solicitud de una copia de una forma tributaria). Usted deberá pagar

para obtener una copia de su declaración al presentar la Forma 4506.

Usted puede utilizar también la Forma 4506 para solicitar información de la declaración de impuestos que usted presentó este año o en los dos años anteriores a éste, la cual le indicará la mayor parte de las líneas de su declaración original, así como cualesquier formas y anexos que haya enviado. Usted puede obtener gratis esta información.

Información sobre su cuenta tributaria. Si usted necesita un estado de su cuenta de impuestos que indique cualesquier cambios posteriores que usted o el *IRS* haya hecho a la declaración original, tendrá que solicitar información tributaria sobre su cuenta. **No use** la Forma 4506 para tal propósito. En vez de eso, póngase en contacto con la oficina local del *IRS*. Usted debe proporcionar su nombre, su número de seguro social o número de identificación patronal (si es necesario), el número de la forma en cuestión y el período contable. Recibirá **gratis** la información siguiente sobre su cuenta:

- 1) La forma presentada;
- 2) Estado civil para la declaración;
- 3) Impuesto federal sobre el ingreso retenido;
- 4) Impuesto que consta en la declaración;
- 5) Ingreso bruto ajustado;
- 6) Ingreso tributable;
- 7) Impuesto sobre el trabajo por cuenta propia; y
- 8) Número de exenciones.
- 9) Cantidad de su reembolso;
- 10) Cantidad del Crédito por Ingreso del Trabajo.

Sistema electrónico para presentar declaraciones usando computadoras

Es posible que usted desee beneficiarse presentando su declaración por medio de computadoras, en vez de presentarla en papel. Mediante este método de presentación, usted recibirá su reembolso más rápido.

El sistema electrónico para presentar declaraciones usando computadoras está disponible en los 50 estados. Además, en algunos estados usted puede presentar su declaración estatal de impuestos junto con su declaración estatal usando computadoras. Pregúntele a su preparador de impuestos si su estado participa en este programa. Vea la Publicación 17, para más información.

Cambio de dirección

Si usted se muda, deberá siempre notificar por escrito al Centro de Servicios del *IRS* donde presentó su última declaración de impuestos o al "*Chief, Taxpayer Service Division*" de su oficina local del distrito del Servicio de Impuestos Internos. Usted puede usar la **Forma 8822**,

Change of Address (Cambio de Dirección), para informarnos su nueva dirección. Si usted se muda después de presentar su declaración y espera recibir un reembolso, notifique también a la oficina de correos que servía su antigua dirección. De esta manera, su cheque de reembolso será enviado a su nueva dirección.

Impuesto calculado por el IRS

Si usted lo desea, el Servicio de Impuestos Internos calculará su impuesto en las Formas 1040EZ, 1040A ó 1040.

Forma 1040EZ. Si usted presenta la Forma 1040EZ para el 17 de abril de 1995, tiene la opción de que el Servicio de Impuestos Internos le calcule su impuesto. Ponga la etiqueta con su nombre y dirección en su declaración. Si usted no tiene una etiqueta, escriba con letra de molde (no a máquina) su nombre, dirección y número de seguro social en los espacios correspondientes.

Qué se llena. Lea las líneas de la 1 a la 7 y llene las líneas que le correspondan. Si usted va a presentar una declaración conjunta, use el espacio bajo **Note** (Nota) a la izquierda de la línea 5 para indicar por separado su ingreso tributable y el de su cónyuge, y para anotar su ocupación.

Crédito por Ingreso del Trabajo. Si usted tiene derecho a reclamar el Crédito por Ingreso del Trabajo, el *IRS* se lo calculará. Usted deberá anotar la cantidad y tipo de cualquier ingreso del trabajo no sujeto a impuesto en el lado izquierdo de la línea 7. Escriba "*EIC*" al lado derecho de esa información, pero no lo haga en el cuadro para dólares y centavos.

Presentación de la declaración. Firme su declaración y escriba la fecha (ambos esposos deberán firmarla). Adjunte la copia B o la primera copia de su(s) Forma(s) W-2 a su declaración. Envíe la declaración por correo al Centro de Servicio del Servicio de Impuestos Internos para el área donde usted vive.

Forma 1040A. Si usted presenta la Forma 1040A para el 17 de abril de 1995, el Servicio de Impuestos Internos podría calcular su impuesto. Ponga la etiqueta con su nombre y dirección en su declaración. Si usted no tiene una etiqueta, escriba (a mano o a máquina) su nombre, dirección y número de seguro social. Si usted es casado, anote los números de seguro social de ambos cónyuges aunque ustedes presenten declaraciones separadas.

Si usted tiene que utilizar la Forma 8615, *Tax for Children Under Age 14 Who Have Investment Income of More Than \$1,200* (Impuesto para hijos que tienen menos de 14 años y reciben ingreso de inversiones de más

de \$1,200), o si desea que alguna parte de su devolución o reembolso se le aplique a sus impuestos estimados de 1995, entonces el Servicio de Impuestos Internos no podrá calcular su impuesto.

Qué se llena. Lea las líneas de la 1 a la 22 y llene las líneas que le correspondan. Si usted presenta una declaración conjunta, escriba su ingreso tributable y el de su cónyuge por separado en el margen a la izquierda de la línea 22. Además, complete las líneas 24a, 26 y 28 si las mismas aplican a usted.

Crédito por Gastos de Cuidado de Menores y Dependientes. Si usted puede reclamar este crédito, llene y adjunte el Anexo 2. Usted deberá indicar en el Anexo 2 el nombre, dirección y número de seguro social de la persona u organización que facilitó el cuidado. Anote la cantidad del crédito en la línea 24a de la Forma 1040A. El IRS no le calculará este crédito.

Crédito para Ancianos o para Personas Incapacitadas. Si usted reclama este crédito, incluya el Anexo 3. Además, escriba "CFE" en el espacio a la izquierda de la línea 24b de la Forma 1040A. El IRS le calculará este crédito. Marque el recuadro en el Anexo 3 para su estado civil y edad, además, llene las líneas 11 y 13 de la Parte III si le corresponden. Complete también la Parte II si la misma aplica a usted.

Pagos adelantados del Crédito por Ingreso del Trabajo. Si usted recibió pagos adelantados del Crédito por Ingreso del Trabajo, indique la cantidad del pago en la línea 26. La cantidad de estos pagos aparece en el recuadro 9 de sus Formas W-2.

Pagos. Anote cualquier cantidad del impuesto sobre el ingreso retenido que aparezca en el recuadro 2 de su(s) Forma(s) W-2, o el recuadro correspondiente de la Forma 1099, en la línea 28a. Anote cualesquier pagos del impuesto estimado en la línea 28b.

Crédito por Ingreso del Trabajo. Si usted tiene derecho a reclamar el Crédito por Ingreso del Trabajo, el Servicio de Impuestos Internos calculará el crédito por usted. Escriba "EIC" en la línea al lado de la línea 28c. Además, anote cualquier cantidad de ingreso del trabajo no sujeto a impuesto en el espacio correspondiente. Si usted tiene un hijo calificado, llene el Anexo EIC y adjúntelo a su declaración de impuestos.

Forma W-2. Adjunte la copia B o la primera copia de sus Formas W-2 a su declaración. Además, adjunte cualquier Forma 1099-R que haya recibido y que indique una cantidad de impuesto retenido en el apartado 4 de la misma.

Presentación de la declaración. Firme la declaración, anote la fecha y también su ocupación. Si es una declaración conjunta, tanto usted como su cónyuge deberán

firmarla. Escriba su ocupación y la de su cónyuge si es una declaración conjunta. Envíeala por correo al Centro del Servicio de Impuestos Internos del área en que usted vive.

Forma 1040. Si usted presenta su declaración para el 17 de abril de 1995, usted tiene la opción de que el Servicio de Impuestos Internos le calcule su impuesto si cumple **todos** los requisitos siguientes:

- 1) Todo su ingreso en 1994 consiste únicamente en salarios, sueldos, propinas, intereses, dividendos, beneficios del seguro social tributables, compensación por desempleo, reparticiones de una cuenta IRA, pensiones y anualidades.
- 2) Su ingreso tributable que aparece en la línea 37 de la Forma 1040 no excede de \$100,000.
- 3) Usted no llena el Anexo D, *Capital Gains and Losses* (Ganancias y pérdidas de capital).
- 4) Usted no detalla sus deducciones.
- 5) Usted no tiene que presentar la Forma 8615, *Tax for Children Under Age 14 Who Have Investment Income of More Than \$1,200* (Impuesto para hijos que tienen menos de 14 años y reciben ingreso de inversiones de más de \$1,200).
- 6) Usted no presenta la Forma 8814, *Parent's Election to Report Child's Interest and Dividends*.
- 7) Usted no utiliza la Forma 2555.
- 8) Usted no desea que se le aplique ninguna parte de su devolución o reembolso a sus impuestos estimados de 1995.

Nombre, dirección y número de seguro social. Ponga la etiqueta con su nombre y dirección en su declaración. Si usted no tiene una etiqueta, escriba con letra de molde o a máquina su nombre, dirección y número de seguro social. Si usted es casado, incluya los números de seguro social de ambos cónyuges, aunque ustedes presenten declaraciones separadas.

Qué se llena. Lea las líneas de la 1 a la 37, ambas inclusive, y llene las líneas que apliquen.

Si usted presenta una declaración conjunta, utilice el espacio bajo las palabras *Adjustments to Income* (Ajustes del ingreso) en la primera página de su declaración para indicar por separado su ingreso tributable y el de su cónyuge.

Lea las instrucciones de la Forma 1040 correspondientes a las líneas de la 39 a la 59, ambas inclusive. Llene las líneas que le apliquen, incluyendo la línea 54 (ingreso federal sobre el ingreso retenido), pero no llene las líneas "Totales".

Llene todas las formas o anexos requeridos en las líneas que usted completó y adjúntelos a su declaración cuando la presente.

Crédito para Ancianos o para Personas Incapacitadas. Si usted tiene derecho a reclamar el Crédito para

Ancianos o para Personas Incapacitadas, adjunte el Anexo R y escriba “CFE” en la línea de puntos al lado de la línea 42 de la Forma 1040. El Servicio de Impuestos Internos calculará el crédito por usted en el Anexo R, escriba su nombre y número de seguro social, marque la casilla correspondiente a su estado civil y edad, y llene las líneas 11 y 13 de la Parte III, si le aplican. Llene también la Parte II del Anexo R, según sea el caso.

Crédito por Ingreso del Trabajo. Si tiene derecho a reclamar el Crédito por Ingreso del Trabajo, el *IRS* puede calcularlo. Escriba “EIC” a la derecha de la línea 56 de la Forma 1040 y anote cualquier cantidad de ingreso del trabajo no sujeto a impuesto que usted recibió. Además, si tiene un hijo calificado, llene el Anexo EIC y adjúntelo a su declaración.

Pagos. Anote cualquier impuesto sobre el ingreso retenido que se indique en el recuadro 2 de su(s) Forma(s) W-2, o en el recuadro correspondiente de la Forma 1099, en la línea 54. Adjunte la copia B o la primera copia de su(s) Forma(s) W-2 a su declaración. También adjunte cualquier Forma 1099-R que haya recibido y que indique una cantidad de impuesto retenido en el apartado 4 de la misma. Incluya en la línea 55 cualquier cantidad de pago estimado que haya hecho.

Presentación de la declaración. No deje de firmar y fechar su declaración y anotar su ocupación. Si usted presenta una declaración conjunta, tanto usted como su cónyuge tienen que firmarla. Envíe su declaración por correo al Centro del Servicio de Impuestos Internos para la zona en que vive.

Declaraciones Modelo

A continuación encontrará dos ejemplos ilustrativos de declaraciones de impuestos debidamente llenadas. Los ejemplos ilustran la Forma 1040EZ y la Forma 1040A, junto con los anexos correspondientes.

Forma 1040EZ

Patricia Barreto es soltera, no tiene hijos ni dependientes. Tiene 26 años y estudia con dedicación completa en la universidad del estado. Desde enero de 1994 recibe una beca ordinaria que le cubre los gastos de matrícula y \$1,000 por concepto de cuarto y comidas. Los padres de Patricia no pueden reclamarla como dependiente, tampoco puede reclamarla otra persona. En enero de este año recibió dos Formas W-2, en una se indica que recibió \$1,000 de una beca tributable. La otra Forma W-2 indica que recibió \$5,500 en salarios y que le retuvieron \$150 de impuesto federal sobre el ingreso durante 1994. Patricia también recibió una Forma 1099-INT la cual indica que recibió \$270 en intereses en 1994.

El Servicio de Impuestos Internos le envió a Patricia un juego de formas e instrucciones tributarias correspondiente a la Forma 1040EZ, ya que ella había presentado dicha forma en 1993. Patricia decide llenar la Forma 1040EZ en 1994 puesto que ella reúne todos los requisitos para poder presentar esta forma (vea *¿Qué forma deberá usar?*, anteriormente). Es posible que ella pueda reclamar el Crédito por Ingreso del Trabajo y, de ser así, pudiera reclamarlo en la Forma 1040EZ.

Para acelerar el procesamiento de su declaración de impuestos y recibir su reembolso más rápido, Patricia escribe con letra de molde (no a máquina) todas las cifras anotándolas dentro de las casillas en su Forma 1040EZ. Ella no escribe los signos de dólares.

Use la etiqueta que recibió del *IRS*

Patricia usa la etiqueta que recibió con su juego de formas e instrucciones tributarias. La etiqueta contiene su nombre, dirección y número de seguro social. Patricia no pone la etiqueta en su declaración de impuestos hasta que haya terminado de llenarla y esté segura que la declaración y la etiqueta están correctas.

Patricia aún pudiera usar la etiqueta aunque parte de la información contenida en la misma fuera incorrecta. Ella podría hacer los cambios necesarios directamente en la etiqueta y después colocarla en la declaración, una vez la haya completado.

Fondo de la Campaña Electoral Presidencial. Patricia desea destinar tres dólares de sus impuestos a este fondo y para hacerlo marca la casilla que dice “Yes (Sí)”. Marcar “Sí” no cambiará su impuesto ni reducirá su reembolso.

Ingreso

Patricia tiene dos partidas de ingreso que deberá combinar y anotar en la línea 1 de la Forma 1040EZ. La porción de la beca que corresponde a su cuarto y comidas (\$1,000) está sujeta a impuestos. Patricia añade esta cantidad a la cantidad de sus salarios (\$5,500), la cual aparece en la casilla 1 de su Forma W-2. Ella entonces anota el total, o sea, \$6,500, en la línea 1. Ella escribe el total de su ingreso por concepto de intereses, \$270, en la línea 2 de la Forma 1040EZ. Patricia no recibió ningún interés exento de impuestos, por lo tanto, no tiene que escribir “TEI” ni anotar ninguna cantidad a la derecha de las palabras “Forma 1040EZ”. Patricia suma las cantidades de sus salarios, beca tributable e interés para obtener su ingreso bruto ajustado de \$6,770, cantidad que también anota en la línea 3.

Deducción estándar y exención personal. Patricia no puede ser reclamada por sus padres ni por ninguna otra persona. Su deducción estándar es \$3,800 y su exención personal \$2,450. Ella marca la casilla que dice “No” y escribe \$6,250 en la línea 4 de su Forma 1040EZ. Si los padres u otra persona hubieran podido reclamar a Patricia como dependiente (aunque decidieran no hacerlo), ella hubiera tenido que escribir una

“X” en la casilla “Yes” (Sí) de la línea 4. Patricia usará la hoja de computaciones que aparece al dorso de su Forma 1040EZ para calcular su deducción estándar.

Nota: Puesto que Patricia marcó la casilla “No” (No) en la línea 4 porque ni sus padres ni ninguna otra persona la pueden reclamar como dependiente en su declaración de impuestos, ella puede reclamar una exención personal por sí misma. Sin embargo, si ella hubiera marcado la casilla “Yes” (Sí), en la línea 4, no hubiera podido reclamar una exención por sí misma.

Patricia resta la cantidad de la línea 4 (\$6,250) de la cantidad de la línea 3 (\$6,770) y escribe el resultado, o sea, \$520, en la línea 5. Esta cantidad constituye su ingreso tributable, el cual usará para calcular su obligación tributaria.

Pagos e Impuesto (Calcule su impuesto y crédito)

A Patricia le retuvieron \$150 de su salario en concepto del impuesto federal sobre los ingresos. Su empleador o patrono incluyó esta cantidad en la casilla 2 de su Forma W-2 de 1994. Patricia anota esta cantidad en la línea 6 de su Forma 1040EZ.

Patricia lee las instrucciones para la línea 7 y encuentra que tiene derecho a reclamar el Crédito por Ingreso del Trabajo. Debido a que ella no recibió ingreso del trabajo que no está sujeto a impuesto, ella deja en blanco los espacios de la línea 7 titulados, **Type** y **\$**.

Nota: Si Patricia hubiera querido que el IRS le calculara su impuesto y crédito, ella se hubiera detenido aquí. Se aseguraría de que había llenado correctamente las líneas de la 1 a la 6. Entonces Patricia escribiría “EIC” en el espacio a la derecha de las palabras, *earned income below*, haría caso omiso de las líneas de la 8 hasta la 11, firmaría la declaración, pondría la fecha y anotaría su ocupación. Por último, ella adjuntaría la primera copia o la copia B de sus Formas W-2 a su declaración y la enviaría por correo no más tarde del 17 de abril de 1995.

Patricia decide calcular su propio impuesto. Después de completar la línea 6 y dejar en blanco los espacios de la línea 7, titulados **Type** y **\$**, ella calcula la cantidad de su crédito usando la hoja de cálculo que viene con las instrucciones para la Forma 1040EZ, bajo línea 7, Crédito por Ingreso del Trabajo. La cantidad de su crédito es \$170, la cual ella anota en la línea 7. Después ella suma la cantidad de la línea 6 (impuesto federal sobre el ingreso retenido) a la de la línea 7 (Crédito por Ingreso del Trabajo) y escribe el resultado, \$320, en la línea 8.

Para completar la línea 9, ella primero toma la cantidad de la línea 5, su ingreso tributable de \$520, y busca tal cantidad en la Tabla del Impuesto. Patricia lee la columna de ingreso de la Tabla hasta que encuentra la línea que incluye su ingreso tributable, según aparece en la línea 5 de su Forma 1040EZ.

Ella lee a lo largo de la línea para hallar la columna encabezada “Single” (soltero). La cantidad que aparece en el punto donde se cruzan la línea para el ingreso y la

columna para el estado civil es el total de su impuesto, o sea, \$77.

Patricia anota esta cantidad en la línea 9 de su Forma 1040EZ.

Reembolso o cantidad que usted adeuda

Patricia compara las líneas 8 y 9. Ya que la línea 8 es mayor, ella resta la cantidad de la línea 9 (\$77) de la de la línea 8 (\$320) para determinar la cantidad de su reembolso (\$243). Ella anota esta cantidad en la línea 10. Patricia recibirá un reembolso de \$243.

Si Patricia no hubiera tenido derecho a recibir el Crédito por Ingreso del Trabajo y su empleador o patrono no le hubiera retenido ningún impuesto federal sobre el ingreso de sus salarios, Patricia hubiera adeudado \$77 por concepto de su obligación tributaria. Esta cantidad ella hubiera tenido que anotar en la línea 11. Luego incluiría un cheque o giro por la totalidad de la deuda, o sea, \$77, a la orden del “Internal Revenue Service”. Patricia escribiría en el frente de su pago:

Su nombre,

Su dirección,

Su número de seguro social,

Su número de teléfono durante el día y

“1994 Form 1040EZ”.

Firma de la declaración

Patricia examina de nuevo su declaración de impuestos para asegurarse de que escribió las cifras bien claras y que todos los cálculos matemáticos son correctos.

Patricia firma y fecha su declaración, además, escribe su ocupación en los espacios provistos en la parte inferior de la forma. Después de terminar de llenar su Forma 1040EZ, Patricia despega la etiqueta impresa con su nombre y dirección de la portada de su juego de formas tributarias y después de asegurarse que está correcta (o de hacer cualquier corrección necesaria), la coloca en el espacio para la dirección en la parte superior de su declaración de impuestos. Después ella adjunta la Copia B de su Forma(s) W-2 al espacio indicado en la primera página de su Forma 1040EZ.

Patricia hace una copia exacta de su declaración de impuestos y la guarda en su archivo. Luego envía por correo su declaración al Centro de Servicio del IRS, para lo cual usa el sobre que recibió con el juego de formas e instrucciones tributarias.

A continuación se encontrará un ejemplo de la declaración de Patricia debidamente cumplimentada.

Forma 1040A

Pedro y Juana Martínez están casados y tienen dos hijos menores. Pedro trabajó de carpintero a jornada completa durante 1994. Juana trabajó de secretaria a jornada completa hasta septiembre cuando la dejaron cesante en su trabajo. Juana recibió una repartición del plan de participación en las ganancias de su patrono o

Use the IRS label
 (See page 12.)
 Otherwise, please print

LABEL HERE

Print your name (first, initial, last)
PATRICIA BARRETO

If a joint return, print spouse's name (first, initial, last)

Home address (number and street; if you have a P.O. box, see page 12) Apt. no.
3408 Union Street

City, town or post office, state and ZIP code (if you have a foreign address, see page 12)
HOMETOWN, FL 33100

See instructions on back and in Form 1040EZ booklet.

Presidential Election Campaign
 (See page 12.)

Note: Checking "Yes" will not change your tax or reduce your refund.

Do you want \$3 to go to this fund? Yes No

If a joint return, does your spouse want \$3 to go to this fund? Yes No

Your social security number

5	7	1	0	0		4	6	8	4
---	---	---	---	---	--	---	---	---	---

Spouse's social security number

--	--	--	--	--	--	--	--	--	--

Income

Attach Copy B of Form(s) W-2 here. Enclose, but do not attach, any payment with your return.

Note: You must check Yes or No.

1 Total wages, salaries, and tips. This should be shown in box 1 of your W-2 form(s). Attach your W-2 form(s). 1

2 Taxable interest income of \$400 or less. If the total is over \$400, you cannot use Form 1040EZ. 2

3 Add lines 1 and 2. This is your adjusted gross income. If less than \$9,000, see page 15 to find out if you can claim the earned income credit on line 7. 3

4 Can your parents (or someone else) claim you on their return?
 Yes. Do worksheet on back; enter amount from line G here. No. If single, enter 6,250.00. If married, enter 11,250.00. For an explanation of these amounts, see back of form. 4

5 Subtract line 4 from line 3. If line 4 is larger than line 3, enter 0. This is your taxable income. 5

Dollars	Cents
6	500 00
	270 00
6	770 00
6	250 00
	520 00
	150 00
	170 00
	320 00
	77 00
	243 00

Payments and tax

6 Enter your Federal income tax withheld from box 2 of your W-2 form(s). 6

7 Earned income credit (see page 15). Enter type and amount of nontaxable earned income below. 7

8 Add lines 6 and 7 (don't include nontaxable earned income). These are your total payments. 8

9 Tax. Use the amount on line 5 to find your tax in the tax table on pages 28-32 of the booklet. Then, enter the tax from the table on this line. 9

Refund or amount you owe

10 If line 8 is larger than line 9, subtract line 9 from line 8. This is your refund. 10

11 If line 9 is larger than line 8, subtract line 8 from line 9. This is the amount you owe. See page 20 for details on how to pay and what to write on your payment. 11

Sign your return

Keep a copy of this form for your records

I have read this return. Under penalties of perjury, I declare that to the best of my knowledge and belief, the return is true, correct, and accurately lists all amounts and sources of income I received during the tax year.

Your signature: *Patricia Barreto* Spouse's signature if joint return: _____

Date: *2/14/95* Your occupation: *student* Date: _____ Spouse's occupation: _____

For IRS Use Only - Please do not write in boxes below.

Earned income credit worksheet—Line 7 (keep for your records)

1. Enter the amount from Form 1040EZ, line 1. 1. 6,500
2. If you received a taxable scholarship or fellowship grant that wasn't reported on a W-2 form, enter that amount here. 2. _____
3. Subtract line 2 from line 1. 3. 6,500
4. Enter any nontaxable earned income (see page 18). Types of nontaxable earned income include contributions to a 401(k) plan, which should be shown in box 13 of your W-2 form, and military housing and subsistence. 4. _____
5. Add lines 3 and 4. 5. 6,500

Caution: If line 5 is \$9,000 or more, you cannot take the credit. Print "NO" next to line 7 of Form 1040EZ.

6. Look up the amount on line 5 above in the EIC Table on page 19 to find your credit. Enter the credit here. 6. 189
7. Enter the amount from Form 1040EZ, line 3. 7. 6,770

8. Is line 7 \$5,000 or more?

- YES. Look up the amount on line 7 above in the EIC Table on page 19 to find your credit. Enter the credit here. 8. 170

NO. Go to line 9.

9. Earned income credit.

- If you checked "YES" on line 8, enter the smaller of line 6 or line 8.
 - If you checked "NO" on line 8, enter the amount from line 6.
9. 170

Next: Take the amount from line 9 above and enter it on Form 1040EZ, line 7.

AND

If you had any nontaxable earned income (see line 4 above), enter the type and amount of that income in the spaces marked "Type" and "\$" on line 7.

empleador y también recibió compensación por desempleo. Su hijo de 10 meses, Mario, iba a una guardería infantil durante el tiempo que ellos trabajaban. Su hija de 7 años, Leonor, se quedaba con una vecina antes y después de ir a la escuela.

Los Martínez presentaron una Forma 1040A en 1993, por lo tanto, el IRS les envió un juego de formas e instrucciones de la Forma 1040A para este año. Debido a que ellos reúnen todos los requisitos para la presentación de la Forma 1040A otra vez (vea “¿Qué forma deberé usar?” anteriormente), los Martínez deciden usar dicha forma para 1994 otra vez.

Nombre, dirección y número de Seguro Social

Pedro y Juana utilizan la etiqueta que viene incluida en el juego de formas e instrucciones. En la etiqueta están ya impresos sus nombres, dirección y números de seguro social. Ellos revisan la etiqueta para asegurarse de que está correcta, pero no la pegan en la declaración hasta que la terminen de llenar y la hayan revisado para asegurarse de que está correcta. Como ellos utilizan la etiqueta, su declaración de impuestos será procesada más rápido.

Los Martínez deberán utilizar la etiqueta aunque contenga información equivocada. Ellos harán cualquier cambio necesario directamente en la etiqueta.

Fondo de la Campaña Electoral Presidencial. Pedro y Juana desean cada uno contribuir con \$3 de sus impuestos a ese fondo. Ambos marcan la casilla “Yes (Sí)”. Esto no aumentará su impuesto ni disminuirá su devolución o reembolso.

Estado civil para los efectos de la declaración

Pedro y Juana deberán escoger su estado civil antes de calcular su impuesto debido.

Estado civil para los efectos de la declaración (líneas 1–5). Pedro y Juana marcan la casilla de la línea 2 para presentar una declaración conjunta. Como ellos están casados y viven juntos, están obligados a presentar la declaración conjunta para reclamar el Crédito por Gastos de Cuidado de Menores y Dependientes.

Exenciones

Pedro y Juana deberán anotar la cantidad de exenciones que pueden reclamar.

Exenciones (líneas 6a–e). Pedro y Juana pueden reclamar dos exenciones personales, una por cada uno de ellos. Ellos marcan dichas exenciones en las casillas de las líneas 6a y 6b, y anotan el total (2) en la línea a la derecha. En la columna 1 de la línea 6c, escriben los nombres de sus hijos dependientes y anotan “2” en la línea a la derecha (*lived with you*).

Deberán anotar el número de seguro social de cualquier dependiente que tenga por lo menos un año. Anotan el número de seguro social de Leonor en la columna 3. Ya que Mario no tenía un año al final de 1994, ellos marcan la casilla al lado de su nombre en la columna 2. Escriben el parentesco de sus hijos (hija e hijo) en la columna 4. Anotan “12” en la columna 5 para cada hijo ya que la hija vivió con ellos todo el año y el hijo nació durante el año. Ellos no tienen ningún otro dependiente, por tanto, en la casilla de la línea 6e ellos escriben “4” como el número total de exenciones.

Ingreso total

Pedro y Juana informan el total de su ingreso en las líneas 7–13b y anotan el total en la línea 14.

Salarios (línea 7). La Forma W–2 de Pedro, *Wage and Tax Statement* (Comprobante de salarios e impuestos), indica que él ganó \$22,250 en 1994 y la de Juana, \$12,155. Ellos encuentran esas cantidades en la casilla 1 de sus Formas W–2. Ellos suman las cantidades y escriben el total, \$34,405, en la línea 7.

Intereses (líneas 8a–b y Parte I del Anexo 1). Pedro y Juana recibieron de su banco un estado de cuenta (la Forma 1099–INT) en el que se indicaba que ellos habían ganado \$410 en intereses tributables el año pasado. Como el total de sus intereses excede de \$400, ellos están obligados a facilitar el nombre del banco y la cantidad recibida en la Parte I del Anexo 1. Anotan esta misma cantidad en la línea 8a de la Forma 1040A. Recibieron también \$35 por concepto de intereses exentos del impuesto de un bono municipal. Anotan \$35 en la línea 8b. Dicha cantidad no aumentará su ingreso tributable.

Dividendos (línea 9). Pedro y Juana establecieron el año pasado un fondo común de inversiones. Recibieron una Forma 1099–DIV del fondo en el que se indicaba que habían ganado \$20 de dividendos. Ellos recibieron también otra Forma 1099–DIV de la *XYZ Corporation* que indicaba que habían recibido \$80 en concepto de dividendos el año pasado. Como la cantidad total de sus dividendos no excede de \$400, ellos no tienen que detallarlos en la Parte II del Anexo 1. Ellos anotan la cantidad total de sus dividendos, \$100, en la línea 9 de la Forma 1040A.

Pensiones (líneas 11a–b). Juana recibió una Forma 1099–R, *Distributions From Pensions, Annuities, Retirement or Profit-Sharing Plans, IRAs, Insurance Contracts, etc.*, (Reparticiones de planes de pensión, anualidad, jubilación o participación en las ganancias, o de pagos de una cuenta IRA, o de un contrato de seguros), del plan de retiro de su patrono o empleador que indica reparticiones de ingreso por concepto de participación en las ganancias del patrono o empleador de \$2,250 en el apartado 1. El apartado 2a indica -0- y el 7 muestra el Código G.

La entidad que administra el plan le envió a Juana una carta aconsejándole que la repartición estaría exenta de impuestos y sin el requisito de retención si ella la reinvertiera en una cuenta *IRA*. Ella, que tiene 40 años, decidió reinvertir la cantidad entera en una cuenta *IRA*, y el administrador del plan transfirió la cantidad total a una cuenta *IRA*.

Juana informa \$2,250 en la línea 11a y \$-0- en la línea 11b. Debido a que reinvertió toda la distribución en una cuenta *IRA*, ella no tiene que presentar la Forma 5329, ni tiene que pagar el 10% de impuesto por haber recibido una distribución prematura.

Compensación por desempleo (línea 12). Juana recibió una Forma 1099-G, *Certain Government Payments* (Comprobante de ciertos pagos del gobierno), de su estado, en el que se indica que recibió \$1,010 por concepto de compensación por desempleo. Ella anota esta cantidad en la línea 12.

Ingreso no sujeto al impuesto. Pedro y Juana recibieron también una Forma 1099-G en la que figura una devolución o reembolso de \$100 de impuesto estatal correspondiente al año 1993 recibida por ellos en 1994. Como no detallaron las deducciones en la declaración del impuesto federal en 1993, no tienen que declarar la devolución o reembolso como ingreso en 1994. Si hubieran detallado las deducciones, quizás Juana y Pedro hubieran tenido que incluir una porción de o toda la devolución o reembolso en su ingreso bruto.

Total (línea 14). El ingreso total de los Martínez es la suma de las cantidades que aparecen en las líneas 7, 8a, 9 y 12. Pedro y Juana suman estas líneas y anotan el total, \$35,925, en la línea 14.

Ingreso bruto ajustado

Pedro y Juana calculan su **ingreso bruto ajustado** en las líneas 15 y 16.

Deducción por aportaciones a una cuenta *IRA* (líneas 15a-c). En 1994, Pedro depositó \$750 en su cuenta *IRA* y Juana, \$650 en la suya. Juana depositó también otros \$100 en la suya en enero de 1995 y solicitó que se le contaran para 1994. Ellos llenan las líneas 1-3 de la Hoja de Computaciones 1 que se encuentra en las instrucciones de su juego de formas para calcular la parte de sus aportaciones que pueden deducir. El total de las aportaciones que ellos depositaron en sus cuentas *IRA* es deducible. Pedro anota la cantidad deducible de sus aportaciones, o sea, \$750, en la línea 15a, y Juana anota la suya, o sea, \$750, en la línea 15b. La suma de sus aportaciones a ambas cuentas *IRA*, \$1,500, la anotan en la línea 15c.

Ingreso bruto ajustado (línea 16). Pedro y Juana restan su deducción total por aportaciones efectuadas a sus cuentas *IRA*, línea 15c, de su ingreso total, línea 14. Anotan el resultado, \$34,425, en la línea 16 y en la línea

17. Esta cifra es su ingreso bruto ajustado. Ya que esta cantidad no es \$34,425, ellos no reúnen los requisitos para reclamar el Crédito por Ingreso del Trabajo.

Ingreso tributable

Pedro y Juana calculan su **ingreso tributable** en las líneas 17-22.

Deducción estándar (líneas 18a-c y 19). Ya que las líneas 18a-c no aplican ni a Pedro ni a Juana, ellos buscan en el juego de formas e instrucciones y hallan su deducción estándar de \$6,350, la cual anotan en la línea 19. Luego, restan la línea 19 de la línea 17 y anotan el resultado, \$28,075, en la línea 20.

Exenciones (línea 21). Pedro y Juana deducen la cantidad de \$2,450 correspondiente a cada exención indicada en la línea 6e. Multiplican \$2,450 por 4 (la cantidad de exenciones anotadas en la línea 6e) y anotan el resultado, \$9,800, en la línea 21. Restan la línea 21, \$9,800, de la línea 20, \$28,075, y escriben la diferencia, \$18,275, en la línea 22. Esta cantidad es su ingreso tributable.

Impuesto, créditos y pagos

Después Pedro y Juana calculan su impuesto adeudado.

Impuesto (línea 23). Pedro y Juana tienen que utilizar la Tabla del Impuesto incluida en el juego de formas e instrucciones para la Forma 1040A para buscar su impuesto. El ingreso tributable de los Sres. Martínez en la línea 22 es de \$18,275. Pedro y Juana buscan primero en la tabla la cifra “**18,000**” impresa en caracteres grandes. Debajo de ella, buscan más abajo hasta encontrar el tramo de ingreso tributable con las cifras 18,250 y 18,300. Su ingreso tributable estará entre esas dos cifras. Ellos encuentran luego su impuesto, \$2,741, en la columna correspondiente a casados que presentan la declaración conjunta. Ellos anotan esta cantidad en la línea 23 y marcan la casilla “*Tax Table* (Tabla del Impuesto)”.

Crédito por Gastos de Cuidado de Menores y Dependientes (línea 24a y el Anexo 2). Pedro y Juana pagaron \$3,325 de gastos por cuidado de sus hijos en 1994 mientras los dos trabajaban. A su hijo Mario lo pusieron en una guardería todo el día. El costo fue de \$2,325. A su hija Leonor la pusieron bajo el cuidado de una vecina en las horas antes y después de la escuela. La vecina cuidaba también a sus hijos durante los días en que no había clases ni estaba abierta la guardería. Ellos pagaron a la vecina \$1,000 por ese servicio. A Pedro y Juana sus patronos o empleadores no les proporcionaron ningún beneficio para el cuidado de menores y dependientes.

En primer lugar, Pedro y Juana preparan las Partes I y II del Anexo 2. Anotan los nombres, direcciones y números de identificación del contribuyente (el número de

identificación patronal y el número de seguro social) de la guardería y de la vecina que proporcionó el cuidado en 1994 en la línea 1, columnas a, b y c.

Los Sres. Martínez anotan las cantidades pagadas a los proveedores del cuidado en la línea 1, columna d. Suman estas cantidades y anotan el total, \$3,325, en la línea 2. Como ellos tienen derecho a reclamar los gastos incurridos en el cuidado de sus dos hijos, escriben "2" en el recuadro de la línea 3. En la línea 4 ellos anotan la cantidad de esos gastos (\$3,325) que pagaron mientras ambos trabajaban. Pedro escribe la cantidad de su ingreso del trabajo en la línea 5; Juana anota su ingreso del trabajo en la línea 6. Como los gastos incurridos por el cuidado de sus hijos no llegaron a la cuantía del ingreso del trabajo de Juana ni del ingreso del trabajo de Pedro, todos los gastos pueden utilizarse para calcular el crédito. Por lo tanto, anotan \$3,325 en la línea 7.

Pedro y Juana entonces anotan su ingreso bruto ajustado de la línea 17 de la Forma 1040A, o sea, \$34,425, en la línea 8. Luego ellos buscan en la tabla para la línea 9 para averiguar qué porcentaje de esos gastos pueden reclamar como crédito.

Como su ingreso bruto ajustado que aparece en la línea 17 de la Forma 1040A es \$34,425, ellos pueden reclamar el 20% de \$3,325, o sea, \$665, como crédito. Luego anotan .20 en la línea 9 y escriben \$665 en la línea 10. Ellos anotan \$665 en la línea 24a de la Forma 1040A. Como el importe de su crédito es inferior al de su impuesto, ellos pueden reclamarlo en su totalidad para disminuir su impuesto federal.

Impuesto total (línea 27). Pedro y Juana dejan en blanco la línea 24b porque no reclaman el Crédito para Ancianos o para Personas Incapacitadas. Ellos restan el crédito en la línea 24c (\$665) del impuesto que aparece en la línea 23, \$2,741, y anotan la diferencia, \$2,076, en las líneas 25 y 27. La cantidad en la línea 27 será su impuesto total por pagar.

Pagos totales (líneas 28a–d). Pedro y Juana buscan en la casilla 2 de sus Formas W–2 respectivas y la casilla 4 de la Forma 1099–R la cantidad de impuestos federales sobre ingreso retenidos de sus ingresos. La Forma W–2 de Pedro indica \$1,612 de impuestos retenidos y el de Juana, \$666. La Forma 1099–R de Juana no indica ningún impuesto retenido. Ella eligió que no se le retuvieran impuestos ya que se reinvertió el importe total en su cuenta *IRA* sin que tuviera que pagar impuestos. No le retuvieron impuestos de la compensación por desempleo de Juana. No hicieron pagos del impuesto estimado durante 1994. Ellos no tienen derecho al Crédito

por Ingreso del Trabajo de la línea 28c. Sus pagos totales del impuesto suman \$2,278. Pedro y Juana anotan esta cantidad tanto en la línea 28a como en la línea 28d.

Devolución o saldo debido

Los impuestos retenidos de los sueldos de los Sres. Martínez son más que el impuesto total que deben pagar. Ellos restan su impuesto en la línea 27, \$2,076, de la de sus pagos de impuestos que aparece en la línea 28d, \$2,278, y anotan la diferencia, \$202, en las líneas 29 y 30. Esta será la cantidad que les será devuelta.

Si a Pedro y Juana no se les hubieran retenido en la fuente por lo menos \$2,076 de impuesto federal sobre ingreso, hubieran adeudado y tendrían que pagar impuesto. Ellos hubieran anotado la diferencia entre su impuesto (línea 27) y su retención en la fuente (línea 28d) en la línea 32. Luego hubieran adjuntado un cheque o giro por el impuesto por pagar (línea 32), a la orden del "*Internal Revenue Service*". También, ellos escribirían en el cheque o giro la información siguiente:

Sus nombres y apellidos,

Su dirección,

El número de seguro social de Pedro (puesto que su nombre y número de seguro social aparecen primero en la declaración de impuestos,

Su número telefónico durante el día y

"1994 Form 1040A".

Firma de la declaración

Tanto Pedro como Juana firman y fechan su declaración, y anotan sus respectivas ocupaciones. Luego, ellos revisan su declaración para asegurarse de que toda la información requerida ha sido completada y que la misma es correcta. Despegan la etiqueta de identificación del juego de formas e instrucciones y la pegan en el espacio para la dirección en la parte superior de la forma. A continuación ellos adjuntan la Copia B de sus Formas W–2 en el lugar indicado al frente de la declaración.

Ellos utilizan el sobre que viene incluido en su juego de formas e instrucciones para enviar por correo su declaración al Centro de Servicio del Servicio de Impuestos Internos. Pedro y Juana se quedan con una copia de su declaración para, la cual guardan para cualquier referencia en el futuro.

Label
(See page 16.)

Use the IRS label. Otherwise, please print or type.

L A B E L H E R E	Your first name and initial PEDRO	Last name MARTINEZ
	If a joint return, spouse's first name and initial JUANA	Last name MARTINEZ
Home address (number and street). If you have a P.O. box, see page 17. 2210 MIDLAND STREET		Apt. no.
City, town or post office, state, and ZIP code. If you have a foreign address, see page 17. HOMETOWN, NY 18001		

Your social security number
329 00 1000
Spouse's social security number
410 00 1111

For Privacy Act and Paperwork Reduction Act Notice, see page 4.

Note: Checking "Yes" will not change your tax or reduce your refund.

Presidential Election Campaign Fund (See page 17.)

Do you want \$3 to go to this fund?
If a joint return, does your spouse want \$3 to go to this fund?

Yes	No
<input checked="" type="checkbox"/>	<input type="checkbox"/>
<input checked="" type="checkbox"/>	<input type="checkbox"/>

Check the box for your filing status

(See page 17.)
Check only one box.

- 1 Single
- 2 Married filing joint return (even if only one had income)
- 3 Married filing separate return. Enter spouse's social security number above and full name here. ▶
- 4 Head of household (with qualifying person). (See page 18.) If the qualifying person is a child but not your dependent, enter this child's name here. ▶
- 5 Qualifying widow(er) with dependent child (year spouse died ▶ 19). (See page 19.)

Figure your exemptions

(See page 20.)

If more than seven dependents, see page 23.

6a Yourself. If your parent (or someone else) can claim you as a dependent on his or her tax return, do not check box 6a. But be sure to check the box on line 18b on page 2.

b Spouse

c Dependents:

(1) Name (first, initial, and last name)	(2) Check if under age 1	(3) If age 1 or older, dependent's social security number	(4) Dependent's relationship to you	(5) No. of months lived in your home in 1994
LEONOR MARTINEZ		410 00 7070	DAUGHTER	12
FLAVIO MARTINEZ	<input checked="" type="checkbox"/>		SON	12

No. of boxes checked on 6a and 6b **2**

No. of your children on 6c who:

• lived with you **2**

• didn't live with you due to divorce or separation (see page 23)

Dependents on 6c not entered above

Add numbers entered on lines above **4**

d If your child didn't live with you but is claimed as your dependent under a pre-1985 agreement, check here

e Total number of exemptions claimed.

Figure your total income

Attach Copy B of your Forms W-2 and 1099-R here.

If you didn't get a W-2, see page 25.

Enclose, but do not attach, any payment with your return.

7	Wages, salaries, tips, etc. This should be shown in box 1 of your W-2 form(s). Attach Form(s) W-2.	7	34,405
8a	Taxable interest income (see page 25). If over \$400, attach Schedule 1.	8a	410
b	Tax-exempt interest. DO NOT include on line 8a.	8b	35
9	Dividends. If over \$400, attach Schedule 1.	9	100
10a	Total IRA distributions.	10a	
10b	Taxable amount (see page 26).	10b	
11a	Total pensions and annuities.	11a	2,250
11b	Taxable amount (see page 27).	11b	-0-
12	Unemployment compensation (see page 30).	12	1,010
13a	Social security benefits.	13a	
13b	Taxable amount (see page 31).	13b	
14	Add lines 7 through 13b (far right column). This is your total income.	14	35,925
15a	Your IRA deduction (see page 34).	15a	750
b	Spouse's IRA deduction (see page 34).	15b	750
c	Add lines 15a and 15b. These are your total adjustments.	15c	1,500
16	Subtract line 15c from line 14. This is your adjusted gross income. If less than \$25,296 and a child lived with you (less than \$9,000 if a child didn't live with you), see "Earned income credit" on page 44.	16	34,425

Figure your adjusted gross income

Figure your standard deduction, exemption amount, and taxable income

17 Enter the amount from line 16. 17 34,425

18a Check You were 65 or older Blind Spouse was 65 or older Blind } Enter number of boxes checked ▶ 18a

b If your parent (or someone else) can claim you as a dependent, check here. ▶ 18b

c If you are married filing separately and your spouse files Form 1040 and itemizes deductions, see page 38 and check here. ▶ 18c

19 Enter the standard deduction shown below for your filing status. But if you checked any box on line 18a or b, go to page 38 to find your standard deduction. If you checked box 18c, enter -0-.

- Single—\$3,800 • Married filing jointly or Qualifying widow(er)—\$6,350
- Head of household—\$5,600 • Married filing separately—\$3,175

	19	<u>6,350</u>
20 Subtract line 19 from line 17. If line 19 is more than line 17, enter -0-.	20	<u>28,075</u>
21 Multiply \$2,450 by the total number of exemptions claimed on line 6e.	21	<u>9,800</u>
22 Subtract line 21 from line 20. If line 21 is more than line 20, enter -0-. This is your taxable income.	▶ 22	<u>18,275</u>

Figure your tax, credits, and payments

If you want the IRS to figure your tax, see the instructions for line 22 on page 39.

23 Find the tax on the amount on line 22. Check if from:
 Tax Table (pages 62-67) or Form 8815 (see page 40). 23 2,741



24a Credit for child and dependent care expenses. Attach Schedule 2.	24a	<u>665</u>
b Credit for the elderly or the disabled. Attach Schedule 3.	24b	
c Add lines 24a and 24b. These are your total credits.	24c	<u>665</u>
25 Subtract line 24c from line 23. If line 24c is more than line 23, enter -0-.	25	<u>2,076</u>
26 Advance earned income credit payments from Form W-2.	26	
27 Add lines 25 and 26. This is your total tax.	▶ 27	<u>2,076</u>
28a Total Federal income tax withheld. If any tax is from Form(s) 1099, check here. <input type="checkbox"/>	28a	<u>2,278</u>
b 1994 estimated tax payments and amount applied from 1993 return.	28b	
c Earned income credit. If required, attach Schedule EIC (see page 44). Nontaxable earned income: amount ▶ _____ and type ▶ _____	28c	
d Add lines 28a, 28b, and 28c (don't include nontaxable earned income). These are your total payments.	▶ 28d	<u>2,278</u>

Figure your refund or amount you owe

29 If line 28d is more than line 27, subtract line 27 from line 28d. This is the amount you overpaid.	29	<u>202</u>
30 Amount of line 29 you want refunded to you.	30	<u>202</u>
31 Amount of line 29 you want applied to your 1995 estimated tax.	31	
32 If line 27 is more than line 28d, subtract line 28d from line 27. This is the amount you owe. For details on how to pay, including what to write on your payment, see page 52.	32	
33 Estimated tax penalty (see page 52). Also, include on line 32.	33	

Sign your return

Under penalties of perjury, I declare that I have examined this return and accompanying schedules and statements, and to the best of my knowledge and belief, they are true, correct, and accurately list all amounts and sources of income I received during the tax year. Declaration of preparer (other than the taxpayer) is based on all information of which the preparer has any knowledge.

Your signature 	Date 4-8-95	Your occupation Carpenter
Spouse's signature. If joint return, BOTH must sign. 	Date 4-8-95	Spouse's occupation Secretary
Preparer's signature _____	Date _____	Check if self-employed <input type="checkbox"/> Preparer's social security no. _____
Firm's name (or yours if self-employed) and address _____	E.I. No. _____ ZIP code _____	



Printed on recycled paper

Schedule 2
(Form 1040A)

Department of the Treasury—Internal Revenue Service

Child and Dependent Care Expenses for Form 1040A Filers (M) 1994

OMB No. 1545-0085

Name(s) shown on Form 1040A

PEDRO AND JUANA MARTINEZ

Your social security number

329 00 1000

You need to understand the following terms to complete this schedule: **Qualifying person(s)**, **Dependent care benefits**, **Qualified expenses**, and **Earned income**. See **Important terms** on page 70.

Part I	(a) Care provider's name	(b) Address (number, street, apt. no., city, state, and ZIP code)	(c) Identifying number (SSN or EIN)	(d) Amount paid (see page 72)
Persons or organizations who provided the care	<u>Anytime Childcare Center</u>	<u>612 Castle Street Hometown, NJ 48001</u>	<u>10-0077000</u>	<u>2,325</u>
	<u>Marie Thomas</u>	<u>38 Minton Lane Hometown, NJ 48001</u>	<u>326-00-4000</u>	<u>1,000</u>
(If you need more space, use the bottom of page 2.)				
2 Add the amounts in column (d) of line 1.				<u>3,325</u>
3 Enter the number of qualifying persons cared for in 1994 ▶				<u>2</u>

Did you receive dependent care benefits?	<input type="checkbox"/> NO	Complete only Part II below.
	<input type="checkbox"/> YES	Complete Part III on the back now.

Part II	4 Enter the amount of qualified expenses you incurred and paid in 1994. DO NOT enter more than \$2,400 for one qualifying person or \$4,800 for two or more persons. If you completed Part III, enter the amount from line 25.	5 Enter YOUR earned income.	6 If married filing a joint return, enter YOUR SPOUSE'S earned income (if student or disabled, see page 73); all others, enter the amount from line 5.	7 Enter the smallest of line 4, 5, or 6.	8 Enter the amount from Form 1040A, line 17.	9 Enter on line 9 the decimal amount shown below that applies to the amount on line 8.	10 Multiply line 7 by the decimal amount on line 9. Enter the result. Then, see page 73 for the amount of credit to enter on Form 1040A, line 24a.
Credit for child and dependent care expenses	<u>4</u> <u>3,325</u>	<u>5</u> <u>22,250</u>	<u>6</u> <u>12,155</u>	<u>7</u> <u>3,325</u>	<u>8</u> <u>34,425</u>	<u>9</u> <u>x .20</u>	<u>10 = 665</u>

Caution: If you paid \$50 or more in a calendar quarter to a person who worked in your home, you must file an employment tax return. Get Form 942 for details.

Tabla del Crédito por Ingreso del Trabajo para 1994

Para buscar su crédito: Lea hacia abajo las columnas "Al menos—Pero menos de" en los encabezamientos titulados INGRESO DE LA HOJA DE TRABAJO EIC y busque la línea en que se encuentra la cantidad anotada en la línea 5 ó 7 de la Hoja de Trabajo EIC de la Forma 1040EZ ó 1040A, o la cantidad anotada en la línea 6 u 8 de la Hoja de Trabajo EIC de la Forma 1040. Después lea a lo largo hasta encontrar la columna correspondiente a su circunstancia y anote el crédito de esa columna en la línea 6 u 8 de la Hoja de Trabajo EIC de la Forma 1040EZ ó 1040A, o en la línea 7 ó 9 de la Hoja de Trabajo EIC de la Forma 1040.

Aviso importante: Esta no es una tabla de impuestos.

INGRESO DE LA HOJA DE TRABAJO EIC— Vea arriba "Para buscar su crédito"		Y usted tiene—			INGRESO DE LA HOJA DE TRABAJO EIC— Vea arriba "Para buscar su crédito"		Y usted tiene			INGRESO DE LA HOJA DE TRABAJO EIC— Vea arriba "Para buscar su crédito"		Y usted tiene			INGRESO DE LA HOJA DE TRABAJO EIC— Vea arriba "Para buscar su crédito"		Y usted tiene		
Al menos	Pero menos de	Ningún Hijo(a)	Un Hijo(a)	Dos Hijo(a)s	Al menos	Pero menos de	Ningún Hijo(a)	Un Hijo(a)	Dos Hijo(a)s	Al menos	Pero menos de	Ningún Hijo(a)	Un Hijo(a)	Dos Hijo(a)s	Al menos	Pero menos de	Ningún Hijo(a)	Un Hijo(a)	Dos Hijo(a)s
Su Crédito es—		Su Crédito es—			Su Crédito es—		Su Crédito es—			Su Crédito es—		Su Crédito es—			Su Crédito es—		Su Crédito es—		
\$1	\$50	\$2	\$7	\$8	3,000	3,050	231	796	906	6,000	6,050	226	1,585	1,608	9,000	11,000	0	2,038	2,528
50	100	6	20	23	3,050	3,100	236	809	923	6,050	6,100	224	1,598	1,823	11,000	11,050	0	2,034	2,523
100	150	10	33	38	3,100	3,150	239	822	938	6,100	6,150	220	1,611	1,838	11,050	11,100	0	2,028	2,514
150	200	13	46	53	3,150	3,200	243	835	953	6,150	6,200	216	1,624	1,853	11,100	11,150	0	2,018	2,505
200	250	17	59	68	3,200	3,250	247	848	968	6,200	6,250	212	1,637	1,868	11,150	11,200	0	2,010	2,497
250	300	21	72	83	3,250	3,300	251	861	983	6,250	6,300	208	1,650	1,883	11,200	11,250	0	2,002	2,488
300	350	25	85	98	3,300	3,350	254	874	998	6,300	6,350	205	1,663	1,898	11,250	11,300	0	1,994	2,479
350	400	29	99	113	3,350	3,400	258	888	1,013	6,350	6,400	201	1,677	1,913	11,300	11,350	0	1,986	2,470
400	450	33	112	128	3,400	3,450	262	901	1,028	6,400	6,450	197	1,690	1,928	11,350	11,400	0	1,978	2,461
450	500	36	125	143	3,450	3,500	266	914	1,043	6,450	6,500	193	1,703	1,943	11,400	11,450	0	1,970	2,452
500	550	40	138	158	3,500	3,550	270	927	1,058	6,500	6,550	189	1,716	1,958	11,450	11,500	0	1,962	2,444
550	600	44	151	173	3,550	3,600	273	940	1,073	6,550	6,600	186	1,729	1,973	11,500	11,550	0	1,954	2,435
600	650	48	164	188	3,600	3,650	277	953	1,088	6,600	6,650	182	1,742	1,988	11,550	11,600	0	1,946	2,428
650	700	52	178	203	3,650	3,700	281	967	1,103	6,650	6,700	178	1,756	2,003	11,600	11,650	0	1,938	2,417
700	750	55	191	218	3,700	3,750	285	980	1,118	6,700	6,750	174	1,769	2,018	11,650	11,700	0	1,930	2,408
750	800	59	204	233	3,750	3,800	289	993	1,133	6,750	6,800	170	1,782	2,033	11,700	11,750	0	1,922	2,399
800	850	63	217	248	3,800	3,850	293	1,006	1,148	6,800	6,850	166	1,795	2,048	11,750	11,800	0	1,914	2,390
850	900	67	230	263	3,850	3,900	296	1,019	1,163	6,850	6,900	163	1,808	2,063	11,800	11,850	0	1,906	2,382
900	950	71	243	278	3,900	3,950	300	1,032	1,178	6,900	6,950	159	1,821	2,078	11,850	11,900	0	1,898	2,373
950	1,000	75	256	293	3,950	4,000	304	1,045	1,193	6,950	7,000	155	1,834	2,093	11,900	11,950	0	1,890	2,364
1,000	1,050	78	270	308	4,000	4,050	306	1,059	1,208	7,000	7,050	151	1,848	2,108	11,950	12,000	0	1,882	2,355
1,050	1,100	82	283	323	4,050	4,100	306	1,072	1,223	7,050	7,100	147	1,861	2,123	12,000	12,050	0	1,874	2,346
1,100	1,150	86	296	338	4,100	4,150	306	1,085	1,238	7,100	7,150	143	1,874	2,138	12,050	12,100	0	1,866	2,337
1,150	1,200	90	309	353	4,150	4,200	306	1,098	1,253	7,150	7,200	140	1,887	2,153	12,100	12,150	0	1,858	2,329
1,200	1,250	94	322	368	4,200	4,250	306	1,111	1,268	7,200	7,250	136	1,900	2,168	12,150	12,200	0	1,850	2,320
1,250	1,300	98	335	383	4,250	4,300	306	1,124	1,283	7,250	7,300	132	1,913	2,183	12,200	12,250	0	1,842	2,311
1,300	1,350	101	348	398	4,300	4,350	306	1,137	1,298	7,300	7,350	128	1,926	2,198	12,250	12,300	0	1,835	2,302
1,350	1,400	105	362	413	4,350	4,400	306	1,151	1,313	7,350	7,400	124	1,940	2,213	12,300	12,350	0	1,827	2,293
1,400	1,450	109	375	428	4,400	4,450	306	1,164	1,328	7,400	7,450	120	1,953	2,228	12,350	12,400	0	1,819	2,284
1,450	1,500	113	388	443	4,450	4,500	306	1,177	1,343	7,450	7,500	117	1,966	2,243	12,400	12,450	0	1,811	2,276
1,500	1,550	117	401	458	4,500	4,550	306	1,190	1,358	7,500	7,550	113	1,979	2,258	12,450	12,500	0	1,803	2,267
1,550	1,600	120	414	473	4,550	4,600	306	1,203	1,373	7,550	7,600	109	1,992	2,273	12,500	12,550	0	1,795	2,258
1,600	1,650	124	427	488	4,600	4,650	306	1,216	1,388	7,600	7,650	105	2,005	2,288	12,550	12,600	0	1,787	2,249
1,650	1,700	128	441	503	4,650	4,700	306	1,230	1,403	7,650	7,700	101	2,019	2,303	12,600	12,650	0	1,779	2,240
1,700	1,750	132	454	518	4,700	4,750	306	1,243	1,418	7,700	7,750	98	2,032	2,318	12,650	12,700	0	1,771	2,231
1,750	1,800	136	467	533	4,750	4,800	306	1,256	1,433	7,750	7,800	94	2,038	2,333	12,700	12,750	0	1,763	2,223
1,800	1,850	140	480	548	4,800	4,850	306	1,269	1,448	7,800	7,850	90	2,038	2,348	12,750	12,800	0	1,755	2,214
1,850	1,900	143	493	563	4,850	4,900	306	1,282	1,463	7,850	7,900	86	2,038	2,363	12,800	12,850	0	1,747	2,205
1,900	1,950	147	506	578	4,900	4,950	306	1,295	1,478	7,900	7,950	82	2,038	2,378	12,850	12,900	0	1,739	2,196
1,950	2,000	151	519	593	4,950	5,000	306	1,308	1,493	7,950	8,000	78	2,038	2,393	12,900	12,950	0	1,731	2,187
2,000	2,050	155	533	608	5,000	5,050	304	1,322	1,508	8,000	8,050	75	2,038	2,408	12,950	13,000	0	1,723	2,178
2,050	2,100	159	546	623	5,050	5,100	300	1,335	1,523	8,050	8,100	71	2,038	2,423	13,000	13,050	0	1,715	2,169
2,100	2,150	163	559	638	5,100	5,150	296	1,348	1,538	8,100	8,150	67	2,038	2,438	13,050	13,100	0	1,707	2,161
2,150	2,200	166	572	653	5,150	5,200	293	1,361	1,553	8,150	8,200	63	2,038	2,453	13,100	13,150	0	1,699	2,152
2,200	2,250	170	585	668	5,200	5,250	289	1,374	1,568	8,200	8,250	59	2,038	2,468	13,150	13,200	0	1,691	2,143
2,250	2,300	174	598	683	5,250	5,300	285	1,387	1,583	8,250	8,300	55	2,038	2,483	13,200	13,250	0	1,683	2,134
2,300	2,350	178	611	698	5,300	5,350	281	1,400	1,598	8,300	8,350	52	2,038	2,498	13,250	13,300	0	1,675	2,125
2,350	2,400	182	625	713	5,350	5,400	277	1,414	1,613	8,350	8,400	48	2,038	2,513	13,300	13,350	0	1,667	2,116
2,400	2,450	186	638	728	5,400	5,450	273	1,427	1,628	8,400	8,450	44	2,038	2,528	13,350	13,400	0	1,659	2,108
2,450	2,500	189	651	743	5,450	5,500	270	1,440	1,643	8,450	8,500	40	2,038	2,528	13,400	13,450	0	1,651	2,099
2,500	2,550	193	664	758	5,500	5,550	266	1,453	1,658	8,500	8,550	36	2,038	2,528	13,450	13,500	0	1,643	2,090
2,550	2,600	197	677	773	5,550	5,600	262	1,466	1,673	8,550	8,600	33	2,038	2,528	13,500	13,550	0	1,635	2,081
2,600	2,650	201	690	788	5,600	5,650	258	1,479	1,688	8,600	8,650	29	2,038	2,528	13,550	13,600	0	1,627	2,072
2,650	2,700	205	704	803	5,650	5,700	254	1,493	1,703	8,650	8,700	25	2,038	2,528	13,600	13,650	0	1,619	2,063
2,700	2,750	208	717	818	5,700	5,750	251	1,506	1,718	8,700	8,750	21	2,038	2,528	13,650	13,700	0	1,611	2,055
2,750	2,800	212	730	833	5,750	5,800	247	1,519	1,733	8,750	8,800	17	2,038	2,528	13,700	13,750	0	1,603	2,046
2,800	2,850	216	743	848	5,800	5,850	243	1,532	1,748	8,800	8,850	13	2,038	2,528					
2,850	2,900	220	756	863	5,850	5,900	239	1,545	1,763	8,850	8,900	10	2,038	2,528					
2,900	2,950	224	769	878	5,900	5,950	235	1,558	1,778	8,900	8,950	6	2,038	2,528					
2,950	3,000	228	782																

Tabla del Crédito por Ingreso del Trabajo para 1994 (Continuación)

INGRESO DE LA HOJA DE TRABAJO EIC— Vea arriba "Para buscar su crédito"		Y usted tiene—			INGRESO DE LA HOJA DE TRABAJO EIC— Vea arriba "Para buscar su crédito"		Y usted tiene			INGRESO DE LA HOJA DE TRABAJO EIC— Vea arriba "Para buscar su crédito"		Y usted tiene							
Al menos	Pero menos de	Ningún Hijo(a)	Un Hijo(a)	Dos Hijo(a)s	Al menos	Pero menos de	Ningún Hijo(e)	Un Hijo(a)	Dos Hijo(a)s	Al menos	Pero menos de	Ningún Hijo(a)	Un Hijo(a)	Dos Hijo(a)s					
		Su Crédito es—					Su Crédito es—					Su Crédito es—							
13,750	13,800	0	1,595	2,037	16,950	17,000	0	1,083	1,471	20,150	20,200	0	572	905	23,350	23,400	0	61	340
13,800	13,850	0	1,587	2,028	17,000	17,050	0	1,075	1,462	20,200	20,250	0	564	897	23,400	23,450	0	53	331
13,850	13,900	0	1,579	2,019	17,050	17,100	0	1,067	1,453	20,250	20,300	0	556	888	23,450	23,500	0	45	322
13,900	13,950	0	1,571	2,010	17,100	17,150	0	1,059	1,445	20,300	20,350	0	548	879	23,500	23,550	0	37	313
13,950	14,000	0	1,563	2,002	17,150	17,200	0	1,051	1,436	20,350	20,400	0	540	870	23,550	23,600	0	29	304
14,000	14,050	0	1,555	1,993	17,200	17,250	0	1,043	1,427	20,400	20,450	0	532	861	23,600	23,650	0	21	295
14,050	14,100	0	1,547	1,984	17,250	17,300	0	1,036	1,418	20,450	20,500	0	524	852	23,650	23,700	0	13	287
14,100	14,150	0	1,539	1,975	17,300	17,350	0	1,028	1,409	20,500	20,550	0	516	843	23,700	23,750	0	5	278
14,150	14,200	0	1,531	1,966	17,350	17,400	0	1,020	1,400	20,550	20,600	0	508	835	23,750	23,800	0	*	269
14,200	14,250	0	1,523	1,957	17,400	17,450	0	1,012	1,392	20,600	20,650	0	500	826	23,800	23,850	0	0	260
14,250	14,300	0	1,515	1,948	17,450	17,500	0	1,004	1,383	20,650	20,700	0	492	817	23,850	23,900	0	0	251
14,300	14,350	0	1,507	1,940	17,500	17,550	0	996	1,374	20,700	20,750	0	484	808	23,900	23,950	0	0	242
14,350	14,400	0	1,499	1,931	17,550	17,600	0	988	1,365	20,750	20,800	0	476	799	23,950	24,000	0	0	234
14,400	14,450	0	1,491	1,922	17,600	17,650	0	980	1,356	20,800	20,850	0	468	790	24,000	24,050	0	0	225
14,450	14,500	0	1,483	1,913	17,650	17,700	0	972	1,347	20,850	20,900	0	460	782	24,050	24,100	0	0	216
14,500	14,550	0	1,475	1,904	17,700	17,750	0	964	1,339	20,900	20,950	0	452	773	24,100	24,150	0	0	207
14,550	14,600	0	1,467	1,895	17,750	17,800	0	956	1,330	20,950	21,000	0	444	764	24,150	24,200	0	0	198
14,600	14,650	0	1,459	1,887	17,800	17,850	0	948	1,321	21,000	21,050	0	436	755	24,200	24,250	0	0	189
14,650	14,700	0	1,451	1,878	17,850	17,900	0	940	1,312	21,050	21,100	0	428	746	24,250	24,300	0	0	180
14,700	14,750	0	1,443	1,869	17,900	17,950	0	932	1,303	21,100	21,150	0	420	737	24,300	24,350	0	0	172
14,750	14,800	0	1,435	1,860	17,950	18,000	0	924	1,294	21,150	21,200	0	412	729	24,350	24,400	0	0	163
14,800	14,850	0	1,427	1,851	18,000	18,050	0	916	1,285	21,200	21,250	0	404	720	24,400	24,450	0	0	154
14,850	14,900	0	1,419	1,842	18,050	18,100	0	908	1,277	21,250	21,300	0	396	711	24,450	24,500	0	0	145
14,900	14,950	0	1,411	1,834	18,100	18,150	0	900	1,268	21,300	21,350	0	388	702	24,500	24,550	0	0	136
14,950	15,000	0	1,403	1,825	18,150	18,200	0	892	1,259	21,350	21,400	0	380	693	24,550	24,600	0	0	127
15,000	15,050	0	1,395	1,816	18,200	18,250	0	884	1,250	21,400	21,450	0	372	684	24,600	24,650	0	0	119
15,050	15,100	0	1,387	1,807	18,250	18,300	0	876	1,241	21,450	21,500	0	364	676	24,650	24,700	0	0	110
15,100	15,150	0	1,379	1,798	18,300	18,350	0	868	1,232	21,500	21,550	0	356	667	24,700	24,750	0	0	101
15,150	15,200	0	1,371	1,789	18,350	18,400	0	860	1,224	21,550	21,600	0	348	658	24,750	24,800	0	0	92
15,200	15,250	0	1,363	1,781	18,400	18,450	0	852	1,215	21,600	21,650	0	340	649	24,800	24,850	0	0	83
15,250	15,300	0	1,355	1,772	18,450	18,500	0	844	1,206	21,650	21,700	0	332	640	24,850	24,900	0	0	74
15,300	15,350	0	1,347	1,763	18,500	18,550	0	836	1,197	21,700	21,750	0	324	631	24,900	24,950	0	0	66
15,350	15,400	0	1,339	1,754	18,550	18,600	0	828	1,188	21,750	21,800	0	316	622	24,950	25,000	0	0	57
15,400	15,450	0	1,331	1,745	18,600	18,650	0	820	1,179	21,800	21,850	0	308	614	25,000	25,050	0	0	48
15,450	15,500	0	1,323	1,736	18,650	18,700	0	812	1,171	21,850	21,900	0	300	605	25,050	25,100	0	0	39
15,500	15,550	0	1,315	1,727	18,700	18,750	0	804	1,162	21,900	21,950	0	292	596	25,100	25,150	0	0	30
15,550	15,600	0	1,307	1,719	18,750	18,800	0	796	1,153	21,950	22,000	0	284	587	25,150	25,200	0	0	21
15,600	15,650	0	1,299	1,710	18,800	18,850	0	788	1,144	22,000	22,050	0	276	578	25,200	25,250	0	0	13
15,650	15,700	0	1,291	1,701	18,850	18,900	0	780	1,135	22,050	22,100	0	268	569	25,250	25,296	0	0	4
15,700	15,750	0	1,283	1,692	18,900	18,950	0	772	1,126	22,100	22,150	0	260	561	25,296 or more		0	0	0
15,750	15,800	0	1,275	1,683	18,950	19,000	0	764	1,118	22,150	22,200	0	252	552					
15,800	15,850	0	1,267	1,674	19,000	19,050	0	756	1,109	22,200	22,250	0	244	543					
15,850	15,900	0	1,259	1,666	19,050	19,100	0	748	1,100	22,250	22,300	0	237	534					
15,900	15,950	0	1,251	1,657	19,100	19,150	0	740	1,091	22,300	22,350	0	229	525					
15,950	16,000	0	1,243	1,648	19,150	19,200	0	732	1,082	22,350	22,400	0	221	516					
16,000	16,050	0	1,235	1,639	19,200	19,250	0	724	1,073	22,400	22,450	0	213	508					
16,050	16,100	0	1,227	1,630	19,250	19,300	0	716	1,064	22,450	22,500	0	205	499					
16,100	16,150	0	1,219	1,621	19,300	19,350	0	708	1,056	22,500	22,550	0	197	490					
16,150	16,200	0	1,211	1,613	19,350	19,400	0	700	1,047	22,550	22,600	0	189	481					
16,200	16,250	0	1,203	1,604	19,400	19,450	0	692	1,038	22,600	22,650	0	181	472					
16,250	16,300	0	1,195	1,595	19,450	19,500	0	684	1,029	22,650	22,700	0	173	463					
16,300	16,350	0	1,187	1,586	19,500	19,550	0	676	1,020	22,700	22,750	0	165	455					
16,350	16,400	0	1,179	1,577	19,550	19,600	0	668	1,011	22,750	22,800	0	157	446					
16,400	16,450	0	1,171	1,568	19,600	19,650	0	660	1,003	22,800	22,850	0	149	437					
16,450	16,500	0	1,163	1,560	19,650	19,700	0	652	994	22,850	22,900	0	141	428					
16,500	16,550	0	1,155	1,551	19,700	19,750	0	644	985	22,900	22,950	0	133	419					
16,550	16,600	0	1,147	1,542	19,750	19,800	0	636	976	22,950	23,000	0	125	410					
16,600	16,650	0	1,139	1,533	19,800	19,850	0	628	967	23,000	23,050	0	117	401					
16,650	16,700	0	1,131	1,524	19,850	19,900	0	620	958	23,050	23,100	0	109	393					
16,700	16,750	0	1,123	1,515	19,900	19,950	0	612	950	23,100	23,150	0	101	384					
16,750	16,800	0	1,115	1,506	19,950	20,000	0	604	941	23,150	23,200	0	93	375					
16,800	16,850	0	1,107	1,498	20,000	20,050	0	596	932	23,200	23,250	0	85	366					
16,850	16,900	0	1,099	1,489	20,050	20,100	0	588	923	23,250	23,300	0	77	357					
16,900	16,950	0	1,091	1,480	20,100	20,150	0	580	914	23,300	23,350	0	69	348					

Tabla del Impuesto para 1994

Para personas con ingresos tributables inferiores a \$50,000

Ejemplo: Los Rodríguez presentan una declaración conjunta. Su ingreso tributable en la línea 22 de la Forma 1040A es \$23,250. Primero buscan la línea del ingreso \$23,250-23,300 y luego la columna para casados que presentan declaración conjunta y la leen de arriba hacia abajo. La cantidad que aparece donde la línea del ingreso y la columna del estado civil se encuentran es \$3,481. Esta será la cantidad de impuesto que ellos tienen que anotar en la línea 23 de la Forma 1040A.

Al menos	Pero menos de	Soltero	Casado que presenta declaración conjunta	Casado que presenta declaración separada	Cabeza de familia
Su impuesto será:					
23,200	23,250	3,830	3,484	4,106	3,484
23,250	23,300	3,644	3,481	4,119	3,481
23,300	23,350	3,858	3,499	4,193	3,499
23,350	23,400	3,572	3,506	4,147	3,506

Si la línea 22 de la Forma 1040A es:				Y usted es:				Si la línea 22 de la Forma 1040A es:				Y usted es:				Si la línea 22 de la Forma 1040A es:				Y usted es:									
Al menos	Pero menos de	Soltero	Casado que presenta declaración conjunta	Casado que presenta declaración separada	Cabeza de familia	Al menos	Pero menos de	Soltero	Casado que presenta declaración conjunta	Casado que presenta declaración separada	Cabeza de familia	Al menos	Pero menos de	Soltero	Casado que presenta declaración conjunta	Casado que presenta declaración separada	Cabeza de familia	Al menos	Pero menos de	Soltero	Casado que presenta declaración conjunta	Casado que presenta declaración separada	Cabeza de familia						
				Su impuesto será:								Su impuesto será:								Su impuesto será:									
0	5	0	0	0	0	1,300	1,325	197	197	197	197	2,700	2,725	407	407	407	407	3,000	3,050	454	454	454	454	3,000	3,050	454	454	454	454
5	15	2	2	2	2	1,325	1,350	201	201	201	201	2,725	2,750	411	411	411	411	3,050	3,100	461	461	461	461	3,050	3,100	461	461	461	461
15	25	3	3	3	3	1,350	1,375	204	204	204	204	2,750	2,775	414	414	414	414	3,100	3,150	469	469	469	469	3,100	3,150	469	469	469	469
25	50	6	6	6	6	1,375	1,400	208	208	208	208	2,775	2,800	418	418	418	418	3,150	3,200	476	476	476	476	3,150	3,200	476	476	476	476
50	75	9	9	9	9	1,400	1,425	212	212	212	212	2,800	2,825	422	422	422	422	3,200	3,250	484	484	484	484	3,200	3,250	484	484	484	484
75	100	13	13	13	13	1,425	1,450	216	216	216	216	2,825	2,850	426	426	426	426	3,250	3,300	491	491	491	491	3,250	3,300	491	491	491	491
100	125	17	17	17	17	1,450	1,475	219	219	219	219	2,850	2,875	429	429	429	429	3,300	3,350	499	499	499	499	3,300	3,350	499	499	499	499
125	150	21	21	21	21	1,475	1,500	223	223	223	223	2,875	2,900	433	433	433	433	3,350	3,400	506	506	506	506	3,350	3,400	506	506	506	506
150	175	24	24	24	24	1,500	1,525	227	227	227	227	2,900	2,925	437	437	437	437	3,400	3,450	514	514	514	514	3,400	3,450	514	514	514	514
175	200	28	28	28	28	1,525	1,550	231	231	231	231	2,925	2,950	441	441	441	441	3,450	3,500	521	521	521	521	3,450	3,500	521	521	521	521
200	225	32	32	32	32	1,550	1,575	234	234	234	234	2,950	2,975	444	444	444	444	3,500	3,550	529	529	529	529	3,500	3,550	529	529	529	529
225	250	36	36	36	36	1,575	1,600	238	238	238	238	2,975	3,000	448	448	448	448	3,550	3,600	536	536	536	536	3,550	3,600	536	536	536	536
250	275	39	39	39	39	1,600	1,625	242	242	242	242	3,000				3,600	3,650	544	544	544	544	3,600	3,650	544	544	544	544		
275	300	43	43	43	43	1,625	1,650	246	246	246	246	3,000	3,050	454	454	454	454	3,650	3,700	551	551	551	551	3,650	3,700	551	551	551	551
300	325	47	47	47	47	1,650	1,675	249	249	249	249	3,050	3,100	461	461	461	461	3,700	3,750	559	559	559	559	3,700	3,750	559	559	559	559
325	350	51	51	51	51	1,675	1,700	253	253	253	253	3,100	3,150	469	469	469	469	3,750	3,800	566	566	566	566	3,750	3,800	566	566	566	566
350	375	54	54	54	54	1,700	1,725	257	257	257	257	3,150	3,200	476	476	476	476	3,800	3,850	574	574	574	574	3,800	3,850	574	574	574	574
375	400	58	58	58	58	1,725	1,750	261	261	261	261	3,200	3,250	484	484	484	484	3,850	3,900	581	581	581	581	3,850	3,900	581	581	581	581
400	425	62	62	62	62	1,750	1,775	264	264	264	264	3,250	3,300	491	491	491	491	3,900	3,950	589	589	589	589	3,900	3,950	589	589	589	589
425	450	66	66	66	66	1,775	1,800	268	268	268	268	3,300	3,350	499	499	499	499	3,950	4,000	596	596	596	596	3,950	4,000	596	596	596	596
450	475	69	69	69	69	1,800	1,825	272	272	272	272	3,350	3,400	506	506	506	506	4,000	4,050	604	604	604	604	4,000	4,050	604	604	604	604
475	500	73	73	73	73	1,825	1,850	276	276	276	276	3,400	3,450	514	514	514	514	4,050	4,100	611	611	611	611	4,050	4,100	611	611	611	611
500	525	77	77	77	77	1,850	1,875	279	279	279	279	3,450	3,500	521	521	521	521	4,100	4,150	619	619	619	619	4,100	4,150	619	619	619	619
525	550	81	81	81	81	1,875	1,900	283	283	283	283	3,500	3,550	529	529	529	529	4,150	4,200	626	626	626	626	4,150	4,200	626	626	626	626
550	575	84	84	84	84	1,900	1,925	287	287	287	287	3,550	3,600	536	536	536	536	4,200	4,250	634	634	634	634	4,200	4,250	634	634	634	634
575	600	88	88	88	88	1,925	1,950	291	291	291	291	3,600	3,650	544	544	544	544	4,250	4,300	641	641	641	641	4,250	4,300	641	641	641	641
600	625	92	92	92	92	1,950	1,975	294	294	294	294	3,650	3,700	551	551	551	551	4,300	4,350	649	649	649	649	4,300	4,350	649	649	649	649
625	650	96	96	96	96	1,975	2,000	298	298	298	298	3,700	3,750	559	559	559	559	4,350	4,400	656	656	656	656	4,350	4,400	656	656	656	656
650	675	99	99	99	99	2,000				3,750	3,800	566	566	566	566	4,400	4,450	664	664	664	664	4,400	4,450	664	664	664	664		
675	700	103	103	103	103	2,000	2,025	302	302	302	302	3,800	3,850	574	574	574	574	4,450	4,500	671	671	671	671	4,450	4,500	671	671	671	671
700	725	107	107	107	107	2,025	2,050	306	306	306	306	3,850	3,900	581	581	581	581	4,500	4,550	679	679	679	679	4,500	4,550	679	679	679	679
725	750	111	111	111	111	2,050	2,075	309	309	309	309	3,900	3,950	589	589	589	589	4,550	4,600	686	686	686	686	4,550	4,600	686	686	686	686
750	775	114	114	114	114	2,075	2,100	313	313	313	313	3,950	4,000	596	596	596	596	4,600	4,650	694	694	694	694	4,600	4,650	694	694	694	694
775	800	118	118	118	118	2,100	2,125	317	317	317	317	4,000	4,050	604	604	604	604	4,650	4,700	701	701	701	701	4,650	4,700	701	701	701	701
800	825	122	122	122	122	2,125	2,150	321	321	321	321	4,050	4,100	611	611	611	611	4,700	4,750	709	709	709	709	4,700	4,750	709	709	709	709
825	850	126	126	126	126	2,150	2,175	324	324	324	324	4,100	4,150	619	619	619	619	4,750	4,800	716	716	716	716	4,750	4,800	716	716	716	716
850	875	129	129	129	129	2,175	2,200	328	328	328	328	4,150	4,200	626	626	626	626	4,800	4,850	724	724	724	724	4,800	4,850	724	724	724	724
875	900	133	133	133	133	2,200	2,225	332	332	332	332	4,200	4,250	634	634	634	634	4,850	4,900	731	731	731	731	4,850	4,900	731	731	731	731
900	925	137	137	137	137	2,225	2,250	336	336	336	336	4,250	4,300	641	641	641	641	4,900	4,950	739	739	739	739	4,900	4,950	739	739	739	739
925	950	141	141	141	141	2,250	2,275	339	339	339	339	4,300	4,350	649	649	649	649	4,950	5,000	746	746	746	746	4,950	5,000	746	746	746	746
950	975	144	144	144	144	2,275	2,300	343	343	343	343	4,350	4,400	656	656	656	656												
975	1,000	148	148	148	148	2,300	2,325	347	347	347	347																		
1,000				2,325	2,350	351	351	351	351																				
1,000	1,025	152	152	152	152	2,350	2,375	354	354	354	354																		
1,025	1,050	156	156	156	156	2,375	2,400	358	358	358	358																		

Tabla del Impuesto para 1994 (cont.)

Si la línea 22 de la Forma 1040A es:					Y usted es:					Si la línea 22 de la Forma 1040A es:					Y usted es:				
Al menos	Pero menos de	Soltero	Casado que presenta declaración conjunta	Casado que presenta declaración separada	Cabeza de familia	Al menos	Pero menos de	Soltero	Casado que presenta declaración conjunta	Casado que presenta declaración separada	Cabeza de familia	Al menos	Pero menos de	Soltero	Casado que presenta declaración conjunta	Casado que presenta declaración separada	Cabeza de familia		
Su impuesto será:					Su impuesto será:					Su impuesto será:									
5,000					8,000					11,000									
5,000	5,050	754	754	754	754	8,000	8,050	1,204	1,204	1,204	1,204	11,000	11,050	1,654	1,654	1,654	1,654		
5,050	5,100	761	761	761	761	8,050	8,100	1,211	1,211	1,211	1,211	11,050	11,100	1,661	1,661	1,661	1,661		
5,100	5,150	769	769	769	769	8,100	8,150	1,219	1,219	1,219	1,219	11,100	11,150	1,669	1,669	1,669	1,669		
5,150	5,200	776	776	776	776	8,150	8,200	1,226	1,226	1,226	1,226	11,150	11,200	1,676	1,676	1,676	1,676		
5,200	5,250	784	784	784	784	8,200	8,250	1,234	1,234	1,234	1,234	11,200	11,250	1,684	1,684	1,684	1,684		
5,250	5,300	791	791	791	791	8,250	8,300	1,241	1,241	1,241	1,241	11,250	11,300	1,691	1,691	1,691	1,691		
5,300	5,350	799	799	799	799	8,300	8,350	1,249	1,249	1,249	1,249	11,300	11,350	1,699	1,699	1,699	1,699		
5,350	5,400	806	806	806	806	8,350	8,400	1,256	1,256	1,256	1,256	11,350	11,400	1,706	1,706	1,706	1,706		
5,400	5,450	814	814	814	814	8,400	8,450	1,264	1,264	1,264	1,264	11,400	11,450	1,714	1,714	1,714	1,714		
5,450	5,500	821	821	821	821	8,450	8,500	1,271	1,271	1,271	1,271	11,450	11,500	1,721	1,721	1,721	1,721		
5,500	5,550	829	829	829	829	8,500	8,550	1,279	1,279	1,279	1,279	11,500	11,550	1,729	1,729	1,729	1,729		
5,550	5,600	836	836	836	836	8,550	8,600	1,286	1,286	1,286	1,286	11,550	11,600	1,736	1,736	1,736	1,736		
5,600	5,650	844	844	844	844	8,600	8,650	1,294	1,294	1,294	1,294	11,600	11,650	1,744	1,744	1,744	1,744		
5,650	5,700	851	851	851	851	8,650	8,700	1,301	1,301	1,301	1,301	11,650	11,700	1,751	1,751	1,751	1,751		
5,700	5,750	859	859	859	859	8,700	8,750	1,309	1,309	1,309	1,309	11,700	11,750	1,759	1,759	1,759	1,759		
5,750	5,800	866	866	866	866	8,750	8,800	1,316	1,316	1,316	1,316	11,750	11,800	1,766	1,766	1,766	1,766		
5,800	5,850	874	874	874	874	8,800	8,850	1,324	1,324	1,324	1,324	11,800	11,850	1,774	1,774	1,774	1,774		
5,850	5,900	881	881	881	881	8,850	8,900	1,331	1,331	1,331	1,331	11,850	11,900	1,781	1,781	1,781	1,781		
5,900	5,950	889	889	889	889	8,900	8,950	1,339	1,339	1,339	1,339	11,900	11,950	1,789	1,789	1,789	1,789		
5,950	6,000	896	896	896	896	8,950	9,000	1,346	1,346	1,346	1,346	11,950	12,000	1,796	1,796	1,796	1,796		
6,000					9,000					12,000									
6,000	6,050	904	904	904	904	9,000	9,050	1,354	1,354	1,354	1,354	12,000	12,050	1,804	1,804	1,804	1,804		
6,050	6,100	911	911	911	911	9,050	9,100	1,361	1,361	1,361	1,361	12,050	12,100	1,811	1,811	1,811	1,811		
6,100	6,150	919	919	919	919	9,100	9,150	1,369	1,369	1,369	1,369	12,100	12,150	1,819	1,819	1,819	1,819		
6,150	6,200	926	926	926	926	9,150	9,200	1,376	1,376	1,376	1,376	12,150	12,200	1,826	1,826	1,826	1,826		
6,200	6,250	934	934	934	934	9,200	9,250	1,384	1,384	1,384	1,384	12,200	12,250	1,834	1,834	1,834	1,834		
6,250	6,300	941	941	941	941	9,250	9,300	1,391	1,391	1,391	1,391	12,250	12,300	1,841	1,841	1,841	1,841		
6,300	6,350	949	949	949	949	9,300	9,350	1,399	1,399	1,399	1,399	12,300	12,350	1,849	1,849	1,849	1,849		
6,350	6,400	956	956	956	956	9,350	9,400	1,406	1,406	1,406	1,406	12,350	12,400	1,856	1,856	1,856	1,856		
6,400	6,450	964	964	964	964	9,400	9,450	1,414	1,414	1,414	1,414	12,400	12,450	1,864	1,864	1,864	1,864		
6,450	6,500	971	971	971	971	9,450	9,500	1,421	1,421	1,421	1,421	12,450	12,500	1,871	1,871	1,871	1,871		
6,500	6,550	979	979	979	979	9,500	9,550	1,429	1,429	1,429	1,429	12,500	12,550	1,879	1,879	1,879	1,879		
6,550	6,600	986	986	986	986	9,550	9,600	1,436	1,436	1,436	1,436	12,550	12,600	1,886	1,886	1,886	1,886		
6,600	6,650	994	994	994	994	9,600	9,650	1,444	1,444	1,444	1,444	12,600	12,650	1,894	1,894	1,894	1,894		
6,650	6,700	1,001	1,001	1,001	1,001	9,650	9,700	1,451	1,451	1,451	1,451	12,650	12,700	1,901	1,901	1,901	1,901		
6,700	6,750	1,009	1,009	1,009	1,009	9,700	9,750	1,459	1,459	1,459	1,459	12,700	12,750	1,909	1,909	1,909	1,909		
6,750	6,800	1,016	1,016	1,016	1,016	9,750	9,800	1,466	1,466	1,466	1,466	12,750	12,800	1,916	1,916	1,916	1,916		
6,800	6,850	1,024	1,024	1,024	1,024	9,800	9,850	1,474	1,474	1,474	1,474	12,800	12,850	1,924	1,924	1,924	1,924		
6,850	6,900	1,031	1,031	1,031	1,031	9,850	9,900	1,481	1,481	1,481	1,481	12,850	12,900	1,931	1,931	1,931	1,931		
6,900	6,950	1,039	1,039	1,039	1,039	9,900	9,950	1,489	1,489	1,489	1,489	12,900	12,950	1,939	1,939	1,939	1,939		
6,950	7,000	1,046	1,046	1,046	1,046	9,950	10,000	1,496	1,496	1,496	1,496	12,950	13,000	1,946	1,946	1,946	1,946		
7,000					10,000					13,000									
7,000	7,050	1,054	1,054	1,054	1,054	10,000	10,050	1,504	1,504	1,504	1,504	13,000	13,050	1,954	1,954	1,954	1,954		
7,050	7,100	1,061	1,061	1,061	1,061	10,050	10,100	1,511	1,511	1,511	1,511	13,050	13,100	1,961	1,961	1,961	1,961		
7,100	7,150	1,069	1,069	1,069	1,069	10,100	10,150	1,519	1,519	1,519	1,519	13,100	13,150	1,969	1,969	1,969	1,969		
7,150	7,200	1,076	1,076	1,076	1,076	10,150	10,200	1,526	1,526	1,526	1,526	13,150	13,200	1,976	1,976	1,976	1,976		
7,200	7,250	1,084	1,084	1,084	1,084	10,200	10,250	1,534	1,534	1,534	1,534	13,200	13,250	1,984	1,984	1,984	1,984		
7,250	7,300	1,091	1,091	1,091	1,091	10,250	10,300	1,541	1,541	1,541	1,541	13,250	13,300	1,991	1,991	1,991	1,991		
7,300	7,350	1,099	1,099	1,099	1,099	10,300	10,350	1,549	1,549	1,549	1,549	13,300	13,350	1,999	1,999	1,999	1,999		
7,350	7,400	1,106	1,106	1,106	1,106	10,350	10,400	1,556	1,556	1,556	1,556	13,350	13,400	2,006	2,006	2,006	2,006		
7,400	7,450	1,114	1,114	1,114	1,114	10,400	10,450	1,564	1,564	1,564	1,564	13,400	13,450	2,014	2,014	2,014	2,014		
7,450	7,500	1,121	1,121	1,121	1,121	10,450	10,500	1,571	1,571	1,571	1,571	13,450	13,500	2,021	2,021	2,021	2,021		
7,500	7,550	1,129	1,129	1,129	1,129	10,500	10,550	1,579	1,579	1,579	1,579	13,500	13,550	2,029	2,029	2,029	2,029		
7,550	7,600	1,136	1,136	1,136	1,136	10,550	10,600	1,586	1,586	1,586	1,586	13,550	13,600	2,036	2,036	2,036	2,036		
7,600	7,650	1,144	1,144	1,144	1,144	10,600	10,650	1,594	1,594	1,594	1,594	13,600	13,650	2,044	2,044	2,044	2,044		
7,650	7,700	1,151	1,151	1,151	1,151	10,650	10,700	1,601	1,601	1,601	1,601	13,650	13,700	2,051	2,051	2,051	2,051		
7,700	7,750	1,159	1,159	1,159	1,159	10,700	10,750	1,609	1,609	1,609	1,609	13,700	13,750	2,059	2,059	2,059	2,059		
7,750	7,800	1,166	1,166	1,166	1,166	10,750	10,800	1,616	1,616	1,616	1,616	13,750	13,800	2,066	2,066	2,066	2,066		
7,800	7,850	1,174	1,174	1,174	1,174	10,800	10,850	1,624	1,624	1,624	1,624	13,800	13,850	2,074	2,074	2,074	2,074		
7,850	7,900	1,181	1,181	1,181	1,181	10,850	10,900	1,631	1,631	1,631	1,631	13,850	13,900	2,081	2,081	2,081	2,081		
7,900	7,950	1,189	1,189	1,189	1,189	10,900	10,950	1,639	1,639	1,639	1,639	13,900	13,950	2,089	2,089	2,089	2,089		
7,950	8,000	1,196	1,196	1,196	1,196	10,950	11,000	1,646	1,646	1,646	1,646	13,950	14,000	2,096	2,096	2,096	2,096		

* Será utilizada también por viudo(a) calificado(a).

Continúa en la página siguiente.

Tabla del Impuesto para 1994 (cont.)

Si la línea 22 de la Forma 1040A es:		Y usted es:				Si la línea 22 de la Forma 1040A es:		Y usted es:				Si la línea 22 de la Forma 1040A es:		Y usted es:			
Al menos	Pero menos de	Soltero	Casado que presenta declaración conjunta	Casado que presenta declaración separada	Cabeza de familia	Al menos	Pero menos de	Soltero	Casado que presenta declaración conjunta	Casado que presenta declaración separada	Cabeza de familia	Al menos	Pero menos de	Soltero	Casado que presenta declaración conjunta	Casado que presenta declaración separada	Cabeza de familia
		Su impuesto será:						Su impuesto será:						Su impuesto será:			
14,000						17,000						20,000					
14,000	14,050	2,104	2,104	2,104	2,104	17,000	17,050	2,554	2,554	2,554	2,554	20,000	20,050	3,004	3,004	3,137	3,004
14,050	14,100	2,111	2,111	2,111	2,111	17,050	17,100	2,561	2,561	2,561	2,561	20,050	20,100	3,011	3,011	3,151	3,011
14,100	14,150	2,119	2,119	2,119	2,119	17,100	17,150	2,569	2,569	2,569	2,569	20,100	20,150	3,019	3,019	3,165	3,019
14,150	14,200	2,126	2,126	2,126	2,126	17,150	17,200	2,576	2,576	2,576	2,576	20,150	20,200	3,026	3,026	3,179	3,026
14,200	14,250	2,134	2,134	2,134	2,134	17,200	17,250	2,584	2,584	2,584	2,584	20,200	20,250	3,034	3,034	3,193	3,034
14,250	14,300	2,141	2,141	2,141	2,141	17,250	17,300	2,591	2,591	2,591	2,591	20,250	20,300	3,041	3,041	3,207	3,041
14,300	14,350	2,149	2,149	2,149	2,149	17,300	17,350	2,599	2,599	2,599	2,599	20,300	20,350	3,049	3,049	3,221	3,049
14,350	14,400	2,156	2,156	2,156	2,156	17,350	17,400	2,606	2,606	2,606	2,606	20,350	20,400	3,056	3,056	3,235	3,056
14,400	14,450	2,164	2,164	2,164	2,164	17,400	17,450	2,614	2,614	2,614	2,614	20,400	20,450	3,064	3,064	3,249	3,064
14,450	14,500	2,171	2,171	2,171	2,171	17,450	17,500	2,621	2,621	2,621	2,621	20,450	20,500	3,071	3,071	3,263	3,071
14,500	14,550	2,179	2,179	2,179	2,179	17,500	17,550	2,629	2,629	2,629	2,629	20,500	20,550	3,079	3,079	3,277	3,079
14,550	14,600	2,186	2,186	2,186	2,186	17,550	17,600	2,636	2,636	2,636	2,636	20,550	20,600	3,086	3,086	3,291	3,086
14,600	14,650	2,194	2,194	2,194	2,194	17,600	17,650	2,644	2,644	2,644	2,644	20,600	20,650	3,094	3,094	3,305	3,094
14,650	14,700	2,201	2,201	2,201	2,201	17,650	17,700	2,651	2,651	2,651	2,651	20,650	20,700	3,101	3,101	3,319	3,101
14,700	14,750	2,209	2,209	2,209	2,209	17,700	17,750	2,659	2,659	2,659	2,659	20,700	20,750	3,109	3,109	3,333	3,109
14,750	14,800	2,216	2,216	2,216	2,216	17,750	17,800	2,666	2,666	2,666	2,666	20,750	20,800	3,116	3,116	3,347	3,116
14,800	14,850	2,224	2,224	2,224	2,224	17,800	17,850	2,674	2,674	2,674	2,674	20,800	20,850	3,124	3,124	3,361	3,124
14,850	14,900	2,231	2,231	2,231	2,231	17,850	17,900	2,681	2,681	2,681	2,681	20,850	20,900	3,131	3,131	3,375	3,131
14,900	14,950	2,239	2,239	2,239	2,239	17,900	17,950	2,689	2,689	2,689	2,689	20,900	20,950	3,139	3,139	3,389	3,139
14,950	15,000	2,246	2,246	2,246	2,246	17,950	18,000	2,696	2,696	2,696	2,696	20,950	21,000	3,146	3,146	3,403	3,146
15,000						18,000						21,000					
15,000	15,050	2,254	2,254	2,254	2,254	18,000	18,050	2,704	2,704	2,704	2,704	21,000	21,050	3,154	3,154	3,417	3,154
15,050	15,100	2,261	2,261	2,261	2,261	18,050	18,100	2,711	2,711	2,711	2,711	21,050	21,100	3,161	3,161	3,431	3,161
15,100	15,150	2,269	2,269	2,269	2,269	18,100	18,150	2,719	2,719	2,719	2,719	21,100	21,150	3,169	3,169	3,445	3,169
15,150	15,200	2,276	2,276	2,276	2,276	18,150	18,200	2,726	2,726	2,726	2,726	21,150	21,200	3,176	3,176	3,459	3,176
15,200	15,250	2,284	2,284	2,284	2,284	18,200	18,250	2,734	2,734	2,734	2,734	21,200	21,250	3,184	3,184	3,473	3,184
15,250	15,300	2,291	2,291	2,291	2,291	18,250	18,300	2,741	2,741	2,741	2,741	21,250	21,300	3,191	3,191	3,487	3,191
15,300	15,350	2,299	2,299	2,299	2,299	18,300	18,350	2,749	2,749	2,749	2,749	21,300	21,350	3,199	3,199	3,501	3,199
15,350	15,400	2,306	2,306	2,306	2,306	18,350	18,400	2,756	2,756	2,756	2,756	21,350	21,400	3,206	3,206	3,515	3,206
15,400	15,450	2,314	2,314	2,314	2,314	18,400	18,450	2,764	2,764	2,764	2,764	21,400	21,450	3,214	3,214	3,529	3,214
15,450	15,500	2,321	2,321	2,321	2,321	18,450	18,500	2,771	2,771	2,771	2,771	21,450	21,500	3,221	3,221	3,543	3,221
15,500	15,550	2,329	2,329	2,329	2,329	18,500	18,550	2,779	2,779	2,779	2,779	21,500	21,550	3,229	3,229	3,557	3,229
15,550	15,600	2,336	2,336	2,336	2,336	18,550	18,600	2,786	2,786	2,786	2,786	21,550	21,600	3,236	3,236	3,571	3,236
15,600	15,650	2,344	2,344	2,344	2,344	18,600	18,650	2,794	2,794	2,794	2,794	21,600	21,650	3,244	3,244	3,585	3,244
15,650	15,700	2,351	2,351	2,351	2,351	18,650	18,700	2,801	2,801	2,801	2,801	21,650	21,700	3,251	3,251	3,599	3,251
15,700	15,750	2,359	2,359	2,359	2,359	18,700	18,750	2,809	2,809	2,809	2,809	21,700	21,750	3,259	3,259	3,613	3,259
15,750	15,800	2,366	2,366	2,366	2,366	18,750	18,800	2,816	2,816	2,816	2,816	21,750	21,800	3,266	3,266	3,627	3,266
15,800	15,850	2,374	2,374	2,374	2,374	18,800	18,850	2,824	2,824	2,824	2,824	21,800	21,850	3,274	3,274	3,641	3,274
15,850	15,900	2,381	2,381	2,381	2,381	18,850	18,900	2,831	2,831	2,831	2,831	21,850	21,900	3,281	3,281	3,655	3,281
15,900	15,950	2,389	2,389	2,389	2,389	18,900	18,950	2,839	2,839	2,839	2,839	21,900	21,950	3,289	3,289	3,669	3,289
15,950	16,000	2,396	2,396	2,396	2,396	18,950	19,000	2,846	2,846	2,846	2,846	21,950	22,000	3,296	3,296	3,683	3,296
16,000						19,000						22,000					
16,000	16,050	2,404	2,404	2,404	2,404	19,000	19,050	2,854	2,854	2,857	2,854	22,000	22,050	3,304	3,304	3,697	3,304
16,050	16,100	2,411	2,411	2,411	2,411	19,050	19,100	2,861	2,861	2,871	2,861	22,050	22,100	3,311	3,311	3,711	3,311
16,100	16,150	2,419	2,419	2,419	2,419	19,100	19,150	2,869	2,869	2,885	2,869	22,100	22,150	3,319	3,319	3,725	3,319
16,150	16,200	2,426	2,426	2,426	2,426	19,150	19,200	2,876	2,876	2,899	2,876	22,150	22,200	3,326	3,326	3,739	3,326
16,200	16,250	2,434	2,434	2,434	2,434	19,200	19,250	2,884	2,884	2,913	2,884	22,200	22,250	3,334	3,334	3,753	3,334
16,250	16,300	2,441	2,441	2,441	2,441	19,250	19,300	2,891	2,891	2,927	2,891	22,250	22,300	3,341	3,341	3,767	3,341
16,300	16,350	2,449	2,449	2,449	2,449	19,300	19,350	2,899	2,899	2,941	2,899	22,300	22,350	3,349	3,349	3,781	3,349
16,350	16,400	2,456	2,456	2,456	2,456	19,350	19,400	2,906	2,906	2,955	2,906	22,350	22,400	3,356	3,356	3,795	3,356
16,400	16,450	2,464	2,464	2,464	2,464	19,400	19,450	2,914	2,914	2,969	2,914	22,400	22,450	3,364	3,364	3,809	3,364
16,450	16,500	2,471	2,471	2,471	2,471	19,450	19,500	2,921	2,921	2,983	2,921	22,450	22,500	3,371	3,371	3,823	3,371
16,500	16,550	2,479	2,479	2,479	2,479	19,500	19,550	2,929	2,929	2,997	2,929	22,500	22,550	3,379	3,379	3,837	3,379
16,550	16,600	2,486	2,486	2,486	2,486	19,550	19,600	2,936	2,936	3,011	2,936	22,550	22,600	3,386	3,386	3,851	3,386
16,600	16,650	2,494	2,494	2,494	2,494	19,600	19,650	2,944	2,944	3,025	2,944	22,600	22,650	3,394	3,394	3,865	3,394
16,650	16,700	2,501	2,501	2,501	2,501	19,650	19,700	2,951	2,951	3,039	2,951	22,650	22,700	3,401	3,401	3,879	3,401
16,700	16,750	2,509	2,509	2,509	2,509	19,700	19,750	2,959	2,959	3,053	2,959	22,700	22,750	3,409	3,409	3,893	3,409
16,750	16,800	2,516	2,516	2,516	2,516	19,750	19,800	2,966	2,966	3,067	2,966	22,750	22,800	3,420	3,416	3,907	3,416
16,800	16,850	2,524	2,524	2,524	2,524	19,800	19,850	2,974	2,974	3,081	2,974	22,800	22,850	3,434	3,424	3,921	3,424
16,850	16,900	2,531	2,531	2,531	2,531	19,850	19,900	2,981	2,981	3,095	2,981	22,850	22,900	3,448	3,431	3,935	3,431
16,900	16,950	2,539	2,539	2,539	2,539	19,900	19,950	2,989	2,989	3,109	2,989	22,900	22,950	3,462	3,439	3,949	3,439
16,950	17,000	2,546	2,546	2,546	2,546	19,950	20,000</										

Tabla del Impuesto para 1994 (cont.)

En la línea 22 de la Forma 1040A es:		Y usted es:				En la línea 22 de la Forma 1040A es:		Y usted es:				En la línea 22 de la Forma 1040A es:		Y usted es:			
Al menos	Pero menos de	Soltero	Casado que presenta declaración conjunta	Casado que presenta declaración separada	Cabeza de familia	Al menos	Pero menos de	Soltero	Casado que presenta declaración conjunta	Casado que presenta declaración separada	Cabeza de familia	Al menos	Pero menos de	Soltero	Casado que presenta declaración conjunta	Casado que presenta declaración separada	Cabeza de familia
Su impuesto será:						Su impuesto será:						Su impuesto será:					
23,000						26,000						29,000					
23,000	23,050	3,490	3,454	3,977	3,454	26,000	26,050	4,330	3,904	4,817	3,904	29,000	29,050	5,170	4,354	5,657	4,354
23,050	23,100	3,504	3,461	3,991	3,461	26,050	26,100	4,344	3,911	4,831	3,911	29,050	29,100	5,184	4,361	5,671	4,361
23,100	23,150	3,518	3,469	4,005	3,469	26,100	26,150	4,358	3,919	4,845	3,919	29,100	29,150	5,198	4,369	5,685	4,369
23,150	23,200	3,532	3,476	4,019	3,476	26,150	26,200	4,372	3,926	4,859	3,926	29,150	29,200	5,212	4,376	5,699	4,376
23,200	23,250	3,546	3,484	4,033	3,484	26,200	26,250	4,386	3,934	4,873	3,934	29,200	29,250	5,226	4,384	5,713	4,384
23,250	23,300	3,560	3,491	4,047	3,491	26,250	26,300	4,400	3,941	4,887	3,941	29,250	29,300	5,240	4,391	5,727	4,391
23,300	23,350	3,574	3,499	4,061	3,499	26,300	26,350	4,414	3,949	4,901	3,949	29,300	29,350	5,254	4,399	5,741	4,399
23,350	23,400	3,588	3,506	4,075	3,506	26,350	26,400	4,428	3,956	4,915	3,956	29,350	29,400	5,268	4,406	5,755	4,406
23,400	23,450	3,602	3,514	4,089	3,514	26,400	26,450	4,442	3,964	4,929	3,964	29,400	29,450	5,282	4,414	5,769	4,414
23,450	23,500	3,616	3,521	4,103	3,521	26,450	26,500	4,456	3,971	4,943	3,971	29,450	29,500	5,296	4,421	5,783	4,421
23,500	23,550	3,630	3,529	4,117	3,529	26,500	26,550	4,470	3,979	4,957	3,979	29,500	29,550	5,310	4,429	5,797	4,429
23,550	23,600	3,644	3,536	4,131	3,536	26,550	26,600	4,484	3,986	4,971	3,986	29,550	29,600	5,324	4,436	5,811	4,436
23,600	23,650	3,658	3,544	4,145	3,544	26,600	26,650	4,498	3,994	4,985	3,994	29,600	29,650	5,338	4,444	5,825	4,444
23,650	23,700	3,672	3,551	4,159	3,551	26,650	26,700	4,512	4,001	4,999	4,001	29,650	29,700	5,352	4,451	5,839	4,451
23,700	23,750	3,686	3,559	4,173	3,559	26,700	26,750	4,526	4,009	5,013	4,009	29,700	29,750	5,366	4,459	5,853	4,459
23,750	23,800	3,700	3,566	4,187	3,566	26,750	26,800	4,540	4,016	5,027	4,016	29,750	29,800	5,380	4,466	5,867	4,466
23,800	23,850	3,714	3,574	4,201	3,574	26,800	26,850	4,554	4,024	5,041	4,024	29,800	29,850	5,394	4,474	5,881	4,474
23,850	23,900	3,728	3,581	4,215	3,581	26,850	26,900	4,568	4,031	5,055	4,031	29,850	29,900	5,408	4,481	5,895	4,481
23,900	23,950	3,742	3,589	4,229	3,589	26,900	26,950	4,582	4,039	5,069	4,039	29,900	29,950	5,422	4,489	5,909	4,489
23,950	24,000	3,756	3,596	4,243	3,596	26,950	27,000	4,596	4,046	5,083	4,046	29,950	30,000	5,436	4,496	5,923	4,496
24,000						27,000						30,000					
24,000	24,050	3,770	3,604	4,257	3,604	27,000	27,050	4,610	4,054	5,097	4,054	30,000	30,050	5,450	4,504	5,937	4,504
24,050	24,100	3,784	3,611	4,271	3,611	27,050	27,100	4,624	4,061	5,111	4,061	30,050	30,100	5,464	4,511	5,951	4,511
24,100	24,150	3,798	3,619	4,285	3,619	27,100	27,150	4,638	4,069	5,125	4,069	30,100	30,150	5,478	4,519	5,965	4,519
24,150	24,200	3,812	3,626	4,299	3,626	27,150	27,200	4,652	4,076	5,139	4,076	30,150	30,200	5,492	4,526	5,979	4,526
24,200	24,250	3,826	3,634	4,313	3,634	27,200	27,250	4,666	4,084	5,153	4,084	30,200	30,250	5,506	4,534	5,993	4,534
24,250	24,300	3,840	3,641	4,327	3,641	27,250	27,300	4,680	4,091	5,167	4,091	30,250	30,300	5,520	4,541	6,007	4,541
24,300	24,350	3,854	3,649	4,341	3,649	27,300	27,350	4,694	4,099	5,181	4,099	30,300	30,350	5,534	4,549	6,021	4,549
24,350	24,400	3,868	3,656	4,355	3,656	27,350	27,400	4,708	4,106	5,195	4,106	30,350	30,400	5,548	4,556	6,035	4,556
24,400	24,450	3,882	3,664	4,369	3,664	27,400	27,450	4,722	4,114	5,209	4,114	30,400	30,450	5,562	4,564	6,049	4,564
24,450	24,500	3,896	3,671	4,383	3,671	27,450	27,500	4,736	4,121	5,223	4,121	30,450	30,500	5,576	4,571	6,063	4,571
24,500	24,550	3,910	3,679	4,397	3,679	27,500	27,550	4,750	4,129	5,237	4,129	30,500	30,550	5,590	4,579	6,077	4,582
24,550	24,600	3,924	3,686	4,411	3,686	27,550	27,600	4,764	4,136	5,251	4,136	30,550	30,600	5,604	4,586	6,091	4,596
24,600	24,650	3,938	3,694	4,425	3,694	27,600	27,650	4,778	4,144	5,265	4,144	30,600	30,650	5,618	4,594	6,105	4,610
24,650	24,700	3,952	3,701	4,439	3,701	27,650	27,700	4,792	4,151	5,279	4,151	30,650	30,700	5,632	4,601	6,119	4,624
24,700	24,750	3,966	3,709	4,453	3,709	27,700	27,750	4,806	4,159	5,293	4,159	30,700	30,750	5,646	4,609	6,133	4,638
24,750	24,800	3,980	3,716	4,467	3,716	27,750	27,800	4,820	4,166	5,307	4,166	30,750	30,800	5,660	4,616	6,147	4,652
24,800	24,850	3,994	3,724	4,481	3,724	27,800	27,850	4,834	4,174	5,321	4,174	30,800	30,850	5,674	4,624	6,161	4,666
24,850	24,900	4,008	3,731	4,495	3,731	27,850	27,900	4,848	4,181	5,335	4,181	30,850	30,900	5,688	4,631	6,175	4,680
24,900	24,950	4,022	3,739	4,509	3,739	27,900	27,950	4,862	4,189	5,349	4,189	30,900	30,950	5,702	4,639	6,189	4,694
24,950	25,000	4,036	3,746	4,523	3,746	27,950	28,000	4,876	4,196	5,363	4,196	30,950	31,000	5,716	4,646	6,203	4,708
25,000						28,000						31,000					
25,000	25,050	4,050	3,754	4,537	3,754	28,000	28,050	4,890	4,204	5,377	4,204	31,000	31,050	5,730	4,654	6,217	4,722
25,050	25,100	4,064	3,761	4,551	3,761	28,050	28,100	4,904	4,211	5,391	4,211	31,050	31,100	5,744	4,661	6,231	4,736
25,100	25,150	4,078	3,769	4,565	3,769	28,100	28,150	4,918	4,219	5,405	4,219	31,100	31,150	5,758	4,669	6,245	4,750
25,150	25,200	4,092	3,776	4,579	3,776	28,150	28,200	4,932	4,226	5,419	4,226	31,150	31,200	5,772	4,676	6,259	4,764
25,200	25,250	4,106	3,784	4,593	3,784	28,200	28,250	4,946	4,234	5,433	4,234	31,200	31,250	5,786	4,684	6,273	4,778
25,250	25,300	4,120	3,791	4,607	3,791	28,250	28,300	4,960	4,241	5,447	4,241	31,250	31,300	5,800	4,691	6,287	4,792
25,300	25,350	4,134	3,799	4,621	3,799	28,300	28,350	4,974	4,249	5,461	4,249	31,300	31,350	5,814	4,699	6,301	4,806
25,350	25,400	4,148	3,806	4,635	3,806	28,350	28,400	4,988	4,256	5,475	4,256	31,350	31,400	5,828	4,706	6,315	4,820
25,400	25,450	4,162	3,814	4,649	3,814	28,400	28,450	5,002	4,264	5,489	4,264	31,400	31,450	5,842	4,714	6,329	4,834
25,450	25,500	4,176	3,821	4,663	3,821	28,450	28,500	5,016	4,271	5,503	4,271	31,450	31,500	5,856	4,721	6,343	4,848
25,500	25,550	4,190	3,829	4,677	3,829	28,500	28,550	5,030	4,279	5,517	4,279	31,500	31,550	5,870	4,729	6,357	4,862
25,550	25,600	4,204	3,836	4,691	3,836	28,550	28,600	5,044	4,286	5,531	4,286	31,550	31,600	5,884	4,736	6,371	4,876
25,600	25,650	4,218	3,844	4,705	3,844	28,600	28,650	5,058	4,294	5,545	4,294	31,600	31,650	5,898	4,744	6,385	4,890
25,650	25,700	4,232	3,851	4,719	3,851	28,650	28,700	5,072	4,301	5,559	4,301	31,650	31,700	5,912	4,751	6,399	4,904
25,700	25,750	4,246	3,859	4,733	3,859	28,700	28,750	5,086	4,309	5,573	4,309	31,700	31,750	5,926	4,759	6,413	4,918
25,750	25,800	4,260	3,866	4,747	3,866	28,750	28,800	5,100	4,316	5,587	4,316	31,750	31,800	5,940	4,766	6,427	4,932
25,800	25,850	4,274	3,874	4,761	3,874	28,800	28,850	5,114	4,324	5,601	4,324	31,800	31,850	5,954	4,774	6,441	4,946
25,850	25,900	4,288	3,881	4,775	3,881	28,850	28,900	5,128	4,331	5,615	4,331	31,850	31,900	5,968	4,781	6,455	4,960
25,900	25,950	4,302	3,889	4,789	3,889	28,900	28,950	5,142	4,339	5,629	4,339	31,900	31,950	5,982	4,789	6,469	4,974
25,950	26,000	4,316	3,896	4,803	3,896	28,950	29,000	5,156	4,346	5,643	4,346	31,950	32,000	5,996	4,796	6,483	

Tabla del impuesto para 1994 (cont.)

Si la línea 22 de la Forma 1040A es:		Y usted es:				Si la línea 22 de la Forma 1040A es:		Y usted es:				Si la línea 22 de la Forma 1040A es:		Y usted es:			
Al menos	Pero menos de	Soltero	Casado que presenta declaración conjunta	Casado que presenta declaración separada	Cabeza de familia	Al menos	Pero menos de	Soltero	Casado que presenta declaración conjunta	Casado que presenta declaración separada	Cabeza de familia	Al menos	Pero menos de	Soltero	Casado que presenta declaración conjunta	Casado que presenta declaración separada	Cabeza de familia
		Su impuesto será:						Su impuesto será:						Su impuesto será:			
32,000						35,000						38,000					
32,000	32,050	6,010	4,804	6,497	5,002	35,000	35,050	6,850	5,254	7,337	5,842	38,000	38,050	7,690	5,707	8,177	6,682
32,050	32,100	6,024	4,811	6,511	5,016	35,050	35,100	6,864	5,261	7,351	5,856	38,050	38,100	7,704	5,721	8,191	6,696
32,100	32,150	6,038	4,819	6,525	5,030	35,100	35,150	6,878	5,269	7,365	5,870	38,100	38,150	7,718	5,735	8,205	6,710
32,150	32,200	6,052	4,826	6,539	5,044	35,150	35,200	6,892	5,276	7,379	5,884	38,150	38,200	7,732	5,749	8,219	6,724
32,200	32,250	6,066	4,834	6,553	5,058	35,200	35,250	6,906	5,284	7,393	5,898	38,200	38,250	7,746	5,763	8,233	6,738
32,250	32,300	6,080	4,841	6,567	5,072	35,250	35,300	6,920	5,291	7,407	5,912	38,250	38,300	7,760	5,777	8,247	6,752
32,300	32,350	6,094	4,849	6,581	5,086	35,300	35,350	6,934	5,299	7,421	5,926	38,300	38,350	7,774	5,791	8,261	6,766
32,350	32,400	6,108	4,856	6,595	5,100	35,350	35,400	6,948	5,306	7,435	5,940	38,350	38,400	7,788	5,805	8,275	6,780
32,400	32,450	6,122	4,864	6,609	5,114	35,400	35,450	6,962	5,314	7,449	5,954	38,400	38,450	7,802	5,819	8,289	6,794
32,450	32,500	6,136	4,871	6,623	5,128	35,450	35,500	6,976	5,321	7,463	5,968	38,450	38,500	7,816	5,833	8,303	6,808
32,500	32,550	6,150	4,879	6,637	5,142	35,500	35,550	6,990	5,329	7,477	5,982	38,500	38,550	7,830	5,847	8,317	6,822
32,550	32,600	6,164	4,886	6,651	5,156	35,550	35,600	7,004	5,336	7,491	5,996	38,550	38,600	7,844	5,861	8,331	6,836
32,600	32,650	6,178	4,894	6,665	5,170	35,600	35,650	7,018	5,344	7,505	6,010	38,600	38,650	7,858	5,875	8,345	6,850
32,650	32,700	6,192	4,901	6,679	5,184	35,650	35,700	7,032	5,351	7,519	6,024	38,650	38,700	7,872	5,889	8,359	6,864
32,700	32,750	6,206	4,909	6,693	5,198	35,700	35,750	7,046	5,359	7,533	6,038	38,700	38,750	7,886	5,903	8,373	6,878
32,750	32,800	6,220	4,916	6,707	5,212	35,750	35,800	7,060	5,366	7,547	6,052	38,750	38,800	7,900	5,917	8,387	6,892
32,800	32,850	6,234	4,924	6,721	5,226	35,800	35,850	7,074	5,374	7,561	6,066	38,800	38,850	7,914	5,931	8,401	6,906
32,850	32,900	6,248	4,931	6,735	5,240	35,850	35,900	7,088	5,381	7,575	6,080	38,850	38,900	7,928	5,945	8,415	6,920
32,900	32,950	6,262	4,939	6,749	5,254	35,900	35,950	7,102	5,389	7,589	6,094	38,900	38,950	7,942	5,959	8,429	6,934
32,950	33,000	6,276	4,946	6,763	5,268	35,950	36,000	7,116	5,396	7,603	6,108	38,950	39,000	7,956	5,973	8,443	6,948
33,000						36,000						39,000					
33,000	33,050	6,290	4,954	6,777	5,282	36,000	36,050	7,130	5,404	7,617	6,122	39,000	39,050	7,970	5,987	8,457	6,962
33,050	33,100	6,304	4,961	6,791	5,296	36,050	36,100	7,144	5,411	7,631	6,136	39,050	39,100	7,984	6,001	8,471	6,976
33,100	33,150	6,318	4,969	6,805	5,310	36,100	36,150	7,158	5,419	7,645	6,150	39,100	39,150	7,998	6,015	8,485	6,990
33,150	33,200	6,332	4,976	6,819	5,324	36,150	36,200	7,172	5,426	7,659	6,164	39,150	39,200	8,012	6,029	8,499	7,004
33,200	33,250	6,346	4,984	6,833	5,338	36,200	36,250	7,186	5,434	7,673	6,178	39,200	39,250	8,026	6,043	8,513	7,018
33,250	33,300	6,360	4,991	6,847	5,352	36,250	36,300	7,200	5,441	7,687	6,192	39,250	39,300	8,040	6,057	8,527	7,032
33,300	33,350	6,374	4,999	6,861	5,366	36,300	36,350	7,214	5,449	7,701	6,206	39,300	39,350	8,054	6,071	8,541	7,046
33,350	33,400	6,388	5,006	6,875	5,380	36,350	36,400	7,228	5,456	7,715	6,220	39,350	39,400	8,068	6,085	8,555	7,060
33,400	33,450	6,402	5,014	6,889	5,394	36,400	36,450	7,242	5,464	7,729	6,234	39,400	39,450	8,082	6,099	8,569	7,074
33,450	33,500	6,416	5,021	6,903	5,408	36,450	36,500	7,256	5,471	7,743	6,248	39,450	39,500	8,096	6,113	8,583	7,088
33,500	33,550	6,430	5,029	6,917	5,422	36,500	36,550	7,270	5,479	7,757	6,262	39,500	39,550	8,110	6,127	8,597	7,102
33,550	33,600	6,444	5,036	6,931	5,436	36,550	36,600	7,284	5,486	7,771	6,276	39,550	39,600	8,124	6,141	8,611	7,116
33,600	33,650	6,458	5,044	6,945	5,450	36,600	36,650	7,298	5,494	7,785	6,290	39,600	39,650	8,138	6,155	8,625	7,130
33,650	33,700	6,472	5,051	6,959	5,464	36,650	36,700	7,312	5,501	7,799	6,304	39,650	39,700	8,152	6,169	8,639	7,144
33,700	33,750	6,486	5,059	6,973	5,478	36,700	36,750	7,326	5,509	7,813	6,318	39,700	39,750	8,166	6,183	8,653	7,158
33,750	33,800	6,500	5,066	6,987	5,492	36,750	36,800	7,340	5,516	7,827	6,332	39,750	39,800	8,180	6,197	8,667	7,172
33,800	33,850	6,514	5,074	7,001	5,506	36,800	36,850	7,354	5,524	7,841	6,346	39,800	39,850	8,194	6,211	8,681	7,186
33,850	33,900	6,528	5,081	7,015	5,520	36,850	36,900	7,368	5,531	7,855	6,360	39,850	39,900	8,208	6,225	8,695	7,200
33,900	33,950	6,542	5,089	7,029	5,534	36,900	36,950	7,382	5,539	7,869	6,374	39,900	39,950	8,222	6,239	8,709	7,214
33,950	34,000	6,556	5,096	7,043	5,548	36,950	37,000	7,396	5,546	7,883	6,388	39,950	40,000	8,236	6,253	8,723	7,228
34,000						37,000						40,000					
34,000	34,050	6,570	5,104	7,057	5,562	37,000	37,050	7,410	5,554	7,897	6,402	40,000	40,050	8,250	6,267	8,737	7,242
34,050	34,100	6,584	5,111	7,071	5,576	37,050	37,100	7,424	5,561	7,911	6,416	40,050	40,100	8,264	6,281	8,751	7,256
34,100	34,150	6,598	5,119	7,085	5,590	37,100	37,150	7,438	5,569	7,925	6,430	40,100	40,150	8,278	6,295	8,765	7,270
34,150	34,200	6,612	5,126	7,099	5,604	37,150	37,200	7,452	5,576	7,939	6,444	40,150	40,200	8,292	6,309	8,779	7,284
34,200	34,250	6,626	5,134	7,113	5,618	37,200	37,250	7,466	5,584	7,953	6,458	40,200	40,250	8,306	6,323	8,793	7,298
34,250	34,300	6,640	5,141	7,127	5,632	37,250	37,300	7,480	5,591	7,967	6,472	40,250	40,300	8,320	6,337	8,807	7,312
34,300	34,350	6,654	5,149	7,141	5,646	37,300	37,350	7,494	5,599	7,981	6,486	40,300	40,350	8,334	6,351	8,821	7,326
34,350	34,400	6,668	5,156	7,155	5,660	37,350	37,400	7,508	5,606	7,995	6,500	40,350	40,400	8,348	6,365	8,835	7,340
34,400	34,450	6,682	5,164	7,169	5,674	37,400	37,450	7,522	5,614	8,009	6,514	40,400	40,450	8,362	6,379	8,849	7,354
34,450	34,500	6,696	5,171	7,183	5,688	37,450	37,500	7,536	5,621	8,023	6,528	40,450	40,500	8,376	6,393	8,863	7,368
34,500	34,550	6,710	5,179	7,197	5,702	37,500	37,550	7,550	5,629	8,037	6,542	40,500	40,550	8,390	6,407	8,877	7,382
34,550	34,600	6,724	5,186	7,211	5,716	37,550	37,600	7,564	5,636	8,051	6,556	40,550	40,600	8,404	6,421	8,891	7,396
34,600	34,650	6,738	5,194	7,225	5,730	37,600	37,650	7,578	5,644	8,065	6,570	40,600	40,650	8,418	6,435	8,905	7,410
34,650	34,700	6,752	5,201	7,239	5,744	37,650	37,700	7,592	5,651	8,079	6,584	40,650	40,700	8,432	6,449	8,919	7,424
34,700	34,750	6,766	5,209	7,253	5,758	37,700	37,750	7,606	5,659	8,093	6,598	40,700	40,750	8,446	6,463	8,933	7,438
34,750	34,800	6,780	5,216	7,267	5,772	37,750	37,800	7,620	5,666	8,107	6,612	40,750	40,800	8,460	6,477	8,947	7,452
34,800	34,850	6,794	5,224	7,281	5,786	37,800	37,850	7,634	5,674	8,121	6,626	40,800	40,850	8,474	6,491	8,961	7,466
34,850	34,900	6,808	5,231	7,295	5,800	37,850	37,900	7,648	5,681	8,135	6,640	40,850	40,900	8,488	6,505	8,975	7,480
34,900	34,950	6,822	5,239	7,309	5,814	37,900	37,950	7,662	5,689	8,149	6,654	40,900	40,950	8,502	6,519	8,989	7,494
34,950	35,000	6,836	5,246	7,323	5,828	37,950	38,000										

Tabla del impuesto para 1994 (cont.)

Si la línea 22 de la Forma 1040A es:		Y usted es:				Si la línea 22 de la Forma 1040A es:		Y usted es:				Si la línea 22 de la Forma 1040A es:		Y usted es:			
Al menos	Pero menos de	Soltero	Casado que presenta declaración conjunta	Casado que presenta declaración separada	Cabeza de familia	Al menos	Pero menos de	Soltero	Casado que presenta declaración conjunta	Casado que presenta declaración separada	Cabeza de familia	Al menos	Pero menos de	Soltero	Casado que presenta declaración conjunta	Casado que presenta declaración separada	Cabeza de familia
		Su impuesto será:						Su impuesto será:						Su impuesto será:			
41,000						44,000						47,000					
41,000	41,050	8,530	6,547	9,017	7,522	44,000	44,050	9,370	7,387	9,857	8,362	47,000	47,050	10,210	8,227	10,730	9,202
41,050	41,100	8,544	6,561	9,031	7,536	44,050	44,100	9,384	7,401	9,871	8,376	47,050	47,100	10,224	8,241	10,746	9,216
41,100	41,150	8,558	6,575	9,045	7,550	44,100	44,150	9,398	7,415	9,885	8,390	47,100	47,150	10,238	8,255	10,761	9,230
41,150	41,200	8,572	6,589	9,059	7,564	44,150	44,200	9,412	7,429	9,899	8,404	47,150	47,200	10,252	8,269	10,777	9,244
41,200	41,250	8,586	6,603	9,073	7,578	44,200	44,250	9,426	7,443	9,913	8,418	47,200	47,250	10,266	8,283	10,792	9,258
41,250	41,300	8,600	6,617	9,087	7,592	44,250	44,300	9,440	7,457	9,927	8,432	47,250	47,300	10,280	8,297	10,808	9,272
41,300	41,350	8,614	6,631	9,101	7,606	44,300	44,350	9,454	7,471	9,941	8,446	47,300	47,350	10,294	8,311	10,823	9,286
41,350	41,400	8,628	6,645	9,115	7,620	44,350	44,400	9,468	7,485	9,955	8,460	47,350	47,400	10,308	8,325	10,839	9,300
41,400	41,450	8,642	6,659	9,129	7,634	44,400	44,450	9,482	7,499	9,969	8,474	47,400	47,450	10,322	8,339	10,854	9,314
41,450	41,500	8,656	6,673	9,143	7,648	44,450	44,500	9,496	7,513	9,983	8,488	47,450	47,500	10,336	8,353	10,870	9,328
41,500	41,550	8,670	6,687	9,157	7,662	44,500	44,550	9,510	7,527	9,997	8,502	47,500	47,550	10,350	8,367	10,885	9,342
41,550	41,600	8,684	6,701	9,171	7,676	44,550	44,600	9,524	7,541	10,011	8,516	47,550	47,600	10,364	8,381	10,901	9,356
41,600	41,650	8,698	6,715	9,185	7,690	44,600	44,650	9,538	7,555	10,025	8,530	47,600	47,650	10,378	8,395	10,916	9,370
41,650	41,700	8,712	6,729	9,199	7,704	44,650	44,700	9,552	7,569	10,039	8,544	47,650	47,700	10,392	8,409	10,932	9,384
41,700	41,750	8,726	6,743	9,213	7,718	44,700	44,750	9,566	7,583	10,053	8,558	47,700	47,750	10,406	8,423	10,947	9,398
41,750	41,800	8,740	6,757	9,227	7,732	44,750	44,800	9,580	7,597	10,067	8,572	47,750	47,800	10,420	8,437	10,963	9,412
41,800	41,850	8,754	6,771	9,241	7,746	44,800	44,850	9,594	7,611	10,081	8,586	47,800	47,850	10,434	8,451	10,978	9,426
41,850	41,900	8,768	6,785	9,255	7,760	44,850	44,900	9,608	7,625	10,095	8,600	47,850	47,900	10,448	8,465	10,994	9,440
41,900	41,950	8,782	6,799	9,269	7,774	44,900	44,950	9,622	7,639	10,109	8,614	47,900	47,950	10,462	8,479	11,009	9,454
41,950	42,000	8,796	6,813	9,283	7,788	44,950	45,000	9,636	7,653	10,123	8,628	47,950	48,000	10,476	8,493	11,025	9,468
42,000						45,000						48,000					
42,000	42,050	8,810	6,827	9,297	7,802	45,000	45,050	9,650	7,667	10,137	8,642	48,000	48,050	10,490	8,507	11,040	9,482
42,050	42,100	8,824	6,841	9,311	7,816	45,050	45,100	9,664	7,681	10,151	8,656	48,050	48,100	10,504	8,521	11,056	9,496
42,100	42,150	8,838	6,855	9,325	7,830	45,100	45,150	9,678	7,695	10,165	8,670	48,100	48,150	10,518	8,535	11,071	9,510
42,150	42,200	8,852	6,869	9,339	7,844	45,150	45,200	9,692	7,709	10,179	8,684	48,150	48,200	10,532	8,549	11,087	9,524
42,200	42,250	8,866	6,883	9,353	7,858	45,200	45,250	9,706	7,723	10,193	8,698	48,200	48,250	10,546	8,563	11,102	9,538
42,250	42,300	8,880	6,897	9,367	7,872	45,250	45,300	9,720	7,737	10,207	8,712	48,250	48,300	10,560	8,577	11,118	9,552
42,300	42,350	8,894	6,911	9,381	7,886	45,300	45,350	9,734	7,751	10,221	8,726	48,300	48,350	10,574	8,591	11,133	9,566
42,350	42,400	8,908	6,925	9,395	7,900	45,350	45,400	9,748	7,765	10,235	8,740	48,350	48,400	10,588	8,605	11,149	9,580
42,400	42,450	8,922	6,939	9,409	7,914	45,400	45,450	9,762	7,779	10,249	8,754	48,400	48,450	10,602	8,619	11,164	9,594
42,450	42,500	8,936	6,953	9,423	7,928	45,450	45,500	9,776	7,793	10,263	8,768	48,450	48,500	10,616	8,633	11,180	9,608
42,500	42,550	8,950	6,967	9,437	7,942	45,500	45,550	9,790	7,807	10,277	8,782	48,500	48,550	10,630	8,647	11,195	9,622
42,550	42,600	8,964	6,981	9,451	7,956	45,550	45,600	9,804	7,821	10,291	8,796	48,550	48,600	10,644	8,661	11,211	9,636
42,600	42,650	8,978	6,995	9,465	7,970	45,600	45,650	9,818	7,835	10,305	8,810	48,600	48,650	10,658	8,675	11,226	9,650
42,650	42,700	8,992	7,009	9,479	7,984	45,650	45,700	9,832	7,849	10,319	8,824	48,650	48,700	10,672	8,689	11,242	9,664
42,700	42,750	9,006	7,023	9,493	7,998	45,700	45,750	9,846	7,863	10,333	8,838	48,700	48,750	10,686	8,703	11,257	9,678
42,750	42,800	9,020	7,037	9,507	8,012	45,750	45,800	9,860	7,877	10,347	8,852	48,750	48,800	10,700	8,717	11,273	9,692
42,800	42,850	9,034	7,051	9,521	8,026	45,800	45,850	9,874	7,891	10,361	8,866	48,800	48,850	10,714	8,731	11,288	9,706
42,850	42,900	9,048	7,065	9,535	8,040	45,850	45,900	9,888	7,905	10,375	8,880	48,850	48,900	10,728	8,745	11,304	9,720
42,900	42,950	9,062	7,079	9,549	8,054	45,900	45,950	9,902	7,919	10,389	8,894	48,900	48,950	10,742	8,759	11,319	9,734
42,950	43,000	9,076	7,093	9,563	8,068	45,950	46,000	9,916	7,933	10,403	8,908	48,950	49,000	10,756	8,773	11,335	9,748
43,000						46,000						49,000					
43,000	43,050	9,090	7,107	9,577	8,082	46,000	46,050	9,930	7,947	10,420	8,922	49,000	49,050	10,770	8,787	11,350	9,762
43,050	43,100	9,104	7,121	9,591	8,096	46,050	46,100	9,944	7,961	10,436	8,936	49,050	49,100	10,784	8,801	11,366	9,776
43,100	43,150	9,118	7,135	9,605	8,110	46,100	46,150	9,958	7,975	10,451	8,950	49,100	49,150	10,798	8,815	11,381	9,790
43,150	43,200	9,132	7,149	9,619	8,124	46,150	46,200	9,972	7,989	10,467	8,964	49,150	49,200	10,812	8,829	11,397	9,804
43,200	43,250	9,146	7,163	9,633	8,138	46,200	46,250	9,986	8,003	10,482	8,978	49,200	49,250	10,826	8,843	11,412	9,818
43,250	43,300	9,160	7,177	9,647	8,152	46,250	46,300	10,000	8,017	10,498	8,992	49,250	49,300	10,840	8,857	11,428	9,832
43,300	43,350	9,174	7,191	9,661	8,166	46,300	46,350	10,014	8,031	10,513	9,006	49,300	49,350	10,854	8,871	11,443	9,846
43,350	43,400	9,188	7,205	9,675	8,180	46,350	46,400	10,028	8,045	10,529	9,020	49,350	49,400	10,868	8,885	11,459	9,860
43,400	43,450	9,202	7,219	9,689	8,194	46,400	46,450	10,042	8,059	10,544	9,034	49,400	49,450	10,882	8,899	11,474	9,874
43,450	43,500	9,216	7,233	9,703	8,208	46,450	46,500	10,056	8,073	10,560	9,048	49,450	49,500	10,896	8,913	11,490	9,888
43,500	43,550	9,230	7,247	9,717	8,222	46,500	46,550	10,070	8,087	10,575	9,062	49,500	49,550	10,910	8,927	11,505	9,902
43,550	43,600	9,244	7,261	9,731	8,236	46,550	46,600	10,084	8,101	10,591	9,076	49,550	49,600	10,924	8,941	11,521	9,916
43,600	43,650	9,258	7,275	9,745	8,250	46,600	46,650	10,098	8,115	10,606	9,090	49,600	49,650	10,938	8,955	11,536	9,930
43,650	43,700	9,272	7,289	9,759	8,264	46,650	46,700	10,112	8,129	10,622	9,104	49,650	49,700	10,952	8,969	11,552	9,944
43,700	43,750	9,286	7,303	9,773	8,278	46,700	46,750	10,126	8,143	10,637	9,118	49,700	49,750	10,966	8,983	11,567	9,958
43,750	43,800	9,300	7,317	9,787	8,292	46,750	46,800	10,140	8,157	10,653	9,132	49,750	49,800	10,980	8,997	11,583	9,972
43,800	43,850	9,314	7,331	9,801	8,306	46,800	46,850	10,154	8,171	10,668	9,146	49,800	49,850	10,994	9,011	11,598	9,986
43,850	43,900	9,328	7,345	9,815	8,320	46,850	46,900	10,168	8,185	10,684	9,160	49,850	49,900	11,008	9,025	11,614	10,000
43,900	43,950	9,342	7,359	9,829	8,334	46,900	46,950	10,182	8,199								

¿Qué es Tele-Tax?

Información Automática sobre su Reembolso que le permite saber el estado en que se encuentra la tramitación de su reembolso.

Información Grabada sobre los Impuestos que incluye aproximadamente 140 temas en los que escuchará la respuesta a muchas preguntas relacionadas con los impuestos federales.

Información Automatizada sobre Reembolsos

Asegúrese de tener a mano una copia de su declaración de impuestos, ya que necesitará saber el primer número de seguro social que aparece en su declaración, el estado civil para la declaración y la cantidad exacta de dólares sin centavos de su reembolso. Después llame al número correspondiente que aparece listado en esta página y siga las instrucciones de la grabación.

El IRS pone al día la información sobre los reembolsos cada 7 días. Si usted llama para obtener información acerca de su reembolso y no recibe información sobre la fecha de envío del mismo, por favor, espere 7 días antes de volver a llamar.

El servicio de teléfono de botones está disponible, por lo general, de lunes a viernes desde las 7:00 A.M. hasta las 11:30 P.M. El servicio de teléfono rotatorio (disco) y de pulsación está disponible, por lo general, de lunes a viernes desde las 7:30 A.M. hasta las 5:30 P.M. (Las horas pudieran variar en el área donde usted reside.)

Información Grabada sobre los Impuestos

En la próxima página usted encontrará una lista completa de los temas de Tele-Tax. El servicio de teléfono de botones está disponible 24 horas al día todos los días de la semana. El servicio de teléfono rotatorio (disco) y de pulsación está disponible, por lo general, de lunes a viernes desde las 7:30 A.M. hasta las 5:30 P.M. (las horas en Alaska y Hawai pudieran variar). Seleccione el número del tema que desee escuchar. Después, llame al número apropiado de teléfono que aparece listado en esta página. **Para obtener una lista de los temas escuche el Tema 123.** Tenga papel y lápiz a mano para tomar notas.

Números de Teléfonos de Tele-Tax

Selección del Número Correcto

Si uno de los números listados abajo corresponde a su área, por favor, úselo solamente si usted no tiene que pagar por servicio de larga distancia al usarlo.

Si en el área donde usted vive no hay un número para llamadas locales, por favor, llame al 1-800-829-4477.

Arizona
Phoenix, 640-3933

California
Counties of: Alpine,
Amador, Butte, Calaveras,
Colusa, Contra Costa,
Del Norte, El Dorado,
Glenn, Humboldt, Lake,
Lassen, Marin, Mendocino,
Modoc, Napa, Nevada,
Placer, Plumas,
Sacramento, San Joaquin,
Shasta, Sierra, Siskiyou,
Solano, Sonoma, Sutter,
Tehama, Trinity, Yolo
y Yuba,
1-800-829-4032
Oakland, 839-4245

Colorado
Denver, 592-1118

District of Columbia
628-2929

Georgia
Atlanta, 331-6572

Illinois
Chicago, 886-9614
En área 708,
1-312-886-9614
Springfield, 789-0489

Indiana
Indianapolis, 631-1010

Iowa
Des Moines, 284-7454

Maryland
Baltimore, 244-7306

Massachusetts
Boston, 536-0709

Michigan
Detroit, 961-4282

Minnesota
Minneapolis, 644-7748
St. Paul, 644-7748

Missouri
St. Louis, 241-4700

Nebraska
Omaha, 221-3324

New York
Bronx, 488-8432
Brooklyn, 488-8432
Buffalo, 685-5533
Manhattan, 406-4080
Queens, 488-8432
Staten Island, 488-8432

Ohio
Cincinnati, 421-0329
Cleveland, 522-3037

Oregon
Portland, 294-5363

Pennsylvania
Philadelphia, 627-1040
Pittsburgh, 261-1040

Tennessee
Nashville, 781-5040

Texas
Dallas, 767-1792
Houston, 541-3400

Virginia
Richmond, 783-1569

Washington
Seattle, 343-7221

Wisconsin
Milwaukee, 273-8100

Temas de Tele-Tax

Tema Num.	Tema	Tema Num.	Tema	Tema Num.	Tema	Tema Num.	Tema	Tema Num.	Tema
	IRS Help Available	308	Amended returns		Adjustments to Income		Basis of Assets, Depreciation, and Sale of Assets		Tax Information for Aliens and U.S. Citizens Living Abroad
101	IRS services—Volunteer tax assistance, toll-free telephone, walk-in assistance, and outreach programs	309	Tax fraud—How to report	451	Individual retirement arrangements (IRAs)	701	Sale of your home—General	851	Resident and nonresident aliens
102	Tax assistance for individuals with disabilities and the hearing impaired	310	Tax-exempt status for organizations	452	Alimony paid	702	Sale of your home—How to report gain	852	Dual-status alien
103	Small Business Tax Education Program (STEP)—Tax help for small businesses	311	How to apply for tax-exempt status	453	Bad debt deduction	703	Sale of your home—Exclusion of gain, age 55 and over	853	Foreign earned income exclusion—General
104	Problem Resolution Program—Help for problem situations	312	Power of attorney information	454	Tax shelters	704	Basis of assets	854	Foreign earned income exclusion—Who qualifies?
105	Public libraries—Tax information tapes and reproducible tax forms	999	Local information	455	Moving expenses	705	Depreciation	855	Foreign earned income exclusion—What qualifies?
911	Hardship assistance applications		Filing Requirements, Filing Status, and Exemptions	501	Should I itemize?	706	Installment sales	856	Foreign tax credit
	IRS Procedures	351	Who must file?	502	Medical and dental expenses		Employer Tax Information		Información Tributaria para residentes de Puerto Rico
151	Your appeal rights	352	Which form—1040, 1040A, or 1040EZ?	503	Deductible taxes	751	Social security and Medicare withholding rates	901	¿Quién debe radicar una planilla de contribuciones de los EE.UU. en Puerto Rico?
152	Refunds—How long they should take	353	What is your filing status?	504	Home mortgage points	752	Form W-2—Where, when, and how to file	902	Deducciones y créditos para contribuyentes en Puerto Rico
153	What to do if you haven't filed your tax return (Nonfilers)	354	Dependents	505	Interest expense	753	Form W-4—Employee's withholding allowances certificate	903	Contribuciones federales por razón del empleo en Puerto Rico
154	Form W-2—What to do if not received	355	Estimated tax	506	Contributions	754	Form W-5—Advance earned income credit	904	Asistencia contributiva para residentes de Puerto Rico
155	Forms and publications—How to order	356	Decedents	507	Casualty losses	755	Employer identification number (EIN)—How to apply		Otros temas de Tele-Tax en Español
156	Copy of your tax return—How to get one		Types of Income	508	Miscellaneous expenses	756	Employment taxes for household employees	951	Servicios proporcionados por el IRS—Programas de asistencia voluntaria, servicio telefónico gratis, ayuda directa en nuestras oficinas, así como en los programas de mayor alcance (Outreach)
157	Change of address—How to notify IRS	401	Wages and salaries	509	Business use of home	757	Form 941—Deposit requirements	952	Reembolsos ¿Cuánto tiempo toman?
	Collection	402	Tips	510	Business use of car	758	Form 941—Employer's Quarterly Federal Tax Return	953	Formas y Publicaciones ¿Cómo solicitarlas?
201	The collection process	403	Interest received	511	Business travel expenses	759	Form 940/940-EZ—Deposit requirements	954	Cambios importantes a la ley de impuestos
202	What to do if you can't pay your tax	404	Dividends	512	Business entertainment expenses	760	Form 940/940-EZ—Employer's Annual Federal Unemployment Tax Return	955	¿Quién debe presentar la declaración de impuestos?
203	Failure to pay child support and other Federal obligations	405	Refunds of state and local taxes	513	Educational expenses	761	Targeted jobs credit	956	¿Qué forma se debe usar?
204	Offers in compromise	406	Alimony received	514	Employee business expenses	762	Tips—Withholding and reporting	957	¿Cuál es su estado civil para la declaración?
	Alternative Filing Methods	407	Business income	515	Disaster area losses		Magnetic Media Filers—1099 Series and Related Information Returns (For electronic filing of individual returns, listen to Topic 252.)	958	Beneficios de seguro social y del sistema de retiro ferroviario
251	1040PC tax return	408	Sole proprietorship	551	Standard deduction	801	Who must file magnetically	959	Crédito por Ingreso del Trabajo
252	Electronic filing	409	Capital gains and losses	552	Tax and credits figured by IRS	802	Acceptable media and locating a third party to prepare your files	960	Pagos Adelantados del Crédito por Ingreso del Trabajo
253	Substitute tax forms	410	Pensions and annuities	553	Tax on a child's investment income	803	Applications, forms, and information	961	Certificación tributaria para permitir a los extranjeros viajar
254	How to choose a tax preparer	411	Pensions—The general rule and the simplified general rule	554	Self-employment tax	804	Waivers and extensions		
	General Information	412	Lump-sum distributions	555	Five- or ten-year averaging for lump-sum distributions	805	Test files and combined Federal and state filing		
301	When, where, and how to file	413	Rollovers from retirement plans	556	Alternative minimum tax	806	Electronic filing of information returns		
302	Highlights of tax changes	414	Rental income and expenses	557	Household employment tax	807	Information Returns Program Bulletin Board System		
303	Checklist of common errors when preparing your tax return	415	Renting vacation property and renting to relatives	558	Estate tax				
304	Extensions of time to file your tax return	416	Royalties	559	Gift tax				
305	Recordkeeping	417	Farming and fishing income	601	Earned income credit (EIC)				
306	Penalty for underpayment of estimated tax	418	Earnings for clergy	602	Child and dependent care credit				
307	Backup withholding	419	Unemployment compensation	603	Credit for the elderly or the disabled				
		420	Gambling income and expenses	604	Advance earned income credit				
		421	Bartering income		IRS Notices and Letters				
		422	Scholarship and fellowship grants	651	Notices—What to do				
		423	Nontaxable income	652	Notice of underreported income—CP 2000				
		424	Social security and equivalent railroad retirement benefits	653	IRS notices and bills and penalty and interest charges				
		425	401(k) plans						
		426	Passive activities—Losses and credits						

Los temas enumerados están vigentes desde el 1ro. de enero de 1996

Hoja de Pedido para Formas y Publicaciones

Le enviaremos dos ejemplares de cada forma y uno de cada publicación o instrucciones que nos solicite. Para evitar el desperdicio, por favor, solicite solamente las formas y publicaciones que usted cree que va a necesitar para preparar su declaración. Usted recibirá el material solicitado o una notificación sobre el estado en que se encuentra su pedido en un periodo de entre 7 y 15 días laborables contados a partir de la fecha en que recibamos su solicitud.

Instrucciones para la Hoja de Pedido

Circule en la Hoja de Pedido que aparece abajo las formas y publicaciones que desea ordenar. Escriba en los espacios en blanco las que no aparecen listadas. Si necesita más espacio, adjunte una hoja de papel a la Hoja de Pedido.

Escriba su nombre y dirección correcta en letra de molde o a máquina en los espacios de abajo. Corte la Hoja de Pedido por la línea de puntos, póngala en un sobre suyo y envíelo a la dirección del *IRS* que aparece en esta página, según corresponda al área donde usted vive. **No envíe su declaración de impuestos a ninguna de las direcciones que aparecen listadas en esta página.**

¿Adónde se envía la Hoja de Pedido de formas y publicaciones?

Si usted vive en:	Envíela a:	Otros lugares:
Alaska, Arizona, California, Colorado, Hawaii, Idaho, Kansas, Montana, Nevada, New Mexico, Oklahoma, Oregon, Utah, Washington, Wyoming, Guam, Northern Marianas, American Samoa	Western Area Distribution Center Rancho Cordova, CA 95743-0001	Extranjero —Los contribuyentes con direcciones en el extranjero deberán enviar la Hoja de Pedido a cualquiera de estas direcciones: EADC, P.O. Box 25866, Richmond, VA 23286-8107; o WADC, Rancho Cordova, CA 95743-0001, de estas dos direcciones use la más cercana. Los pedidos por carta para otras formas y publicaciones deberán enviarse a: EADC, P.O. Box 25866, Richmond, VA 23286-8107. Puerto Rico —EADC, P.O. Box 25866, Richmond, VA 23286-8107 Virgin Islands —V.I. Bureau of Internal Revenue, Lockhart Gardens No. 1A, Charlotte Amalie, St. Thomas, VI 00802
Alabama, Arkansas, Illinois, Indiana, Iowa, Kentucky, Louisiana, Michigan, Minnesota, Mississippi, Missouri, Nebraska, North Dakota, Ohio, South Dakota, Tennessee, Texas, Wisconsin	Central Area Distribution Center P.O. Box 8903 Bloomington, IL 61702-8903	
Connecticut, Delaware, District of Columbia, Florida, Georgia, Maine, Maryland, Massachusetts, New Hampshire, New Jersey, New York, North Carolina, Pennsylvania, Rhode Island, South Carolina, Vermont, Virginia, West Virginia	Eastern Area Distribution Center P.O. Box 85074 Richmond, VA 23261-5074	

Corte la hoja por aquí.

Hoja de Pedido

Nombre y apellido

Escriba su nombre, apellido y dirección

Número, calle y número de apartamento

Ciudad, pueblo o oficina de correos, estado y código postal

Circule las formas, instrucciones y publicaciones deseadas

1040	Schedule F (1040)	1040EZ	3903 & instructions	8829 & instructions	Pub. 508	Pub. 575 Pub. 579SP
Instructions for 1040 & Schedules	Schedule R (1040) & instructions	Instructions for 1040EZ	4562 & instructions	Pub. 1 Pub. 1SP	Pub. 521	Pub. 590 Pub. 594SP
Schedules A&B (1040)	Schedule SE (1040)	1040-ES & instructions (1995)	4868 & instructions	Pub. 17	Pub. 523	Pub. 596 Pub. 596SP
Schedule C (1040)	1040A	1040X & instructions	5329 & instructions	Pub. 334	Pub. 525	Pub. 850 Pub. 910
Schedule C-EZ (1040)	Instructions for 1040A & Schedules	2106 & instructions 2106-EZ & instructions	8283 & instructions	Pub. 463	Pub. 527	Pub. 917
Schedule D (1040)	Schedule 1 (1040A)	2119 & instructions	8582 & instructions	Pub. 501	Pub. 529	Pub. 929
Schedule E (1040)	Schedule 2 (1040A)	2210 & instructions	8606 & instructions	Pub. 502	Pub. 550	Pub. 936
Schedule EIC (1040A or 1040)	Schedule 3 (1040A) & instructions	2441 & instructions	8822 & instructions	Pub. 505	Pub. 554 Pub. 556SP	