

- **Salimata KY/OUEDRAOGO**, administrateur, spécialiste en santé communautaire.

V- RESULTATS

5.1 Caractéristiques des cibles de l'enquête

Tableau 1 : Etat de la participation à l'enquête

| Lieu | Taux global de participation | Taux de participation des écoles | Taux de participation des élèves | Nombre d'écoles retenues | Nombre d'écoles ayant participé | Nombre d'élèves retenus | Nombre d'élèves ayant participé |
|----------------|------------------------------|----------------------------------|----------------------------------|--------------------------|---------------------------------|-------------------------|---------------------------------|
| Ouagadougou | 61,16 | 91,30 | 66,98 | 23 | 21 | 2644 | 1771 |
| Bobo Dioulasso | 36,08 | 69,23 | 52,12 | 13 | 9 | 2316 | 1207 |
| Total | | | | 36 | 30 | 4960 | 2978 |

A Ouagadougou, 91,30 % (21 sur 23) des écoles ont participé; 66,98 % (1771 sur 2644) des élèves ont produit des questionnaires complètement exploitables. Le taux de réponse global est de 61,16 %.

A Bobo Dioulasso, 69,23 % (9 sur 13) des écoles ont participé à l'enquête; 52,12 % (1207 sur 2316) des élèves ont produit des questionnaires complètement utilisables. Le taux de réponse global est de 36,08 %.

La relative faible participation des établissements de Bobo Dioulasso est liée à des problèmes organisationnels.

5.2 Prévalence

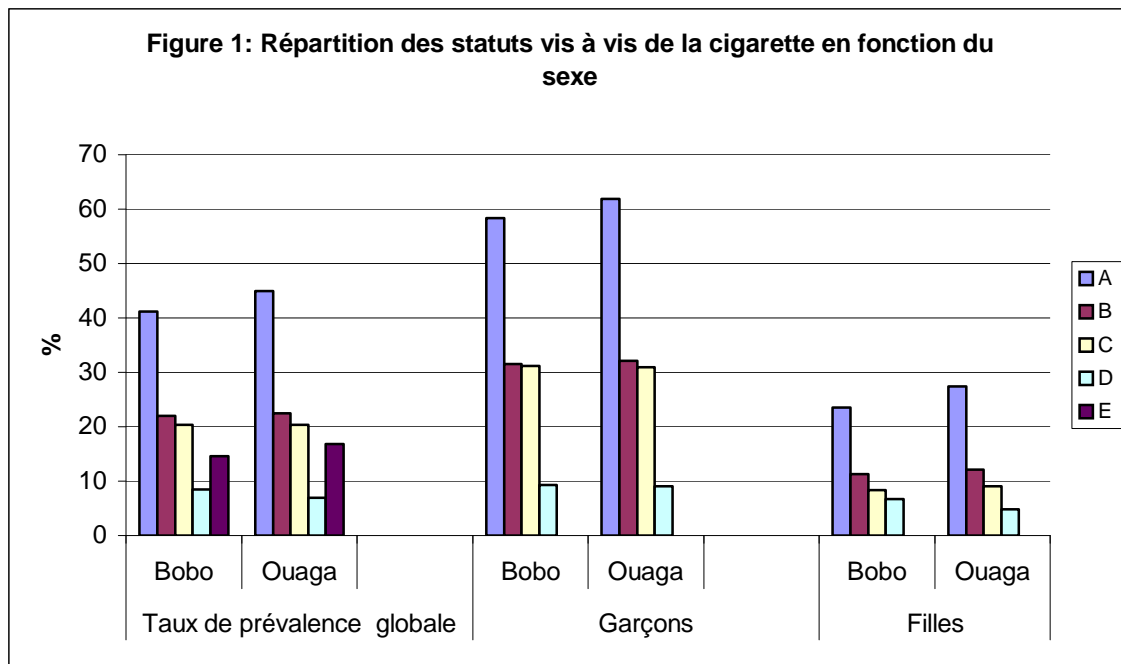
Pour l'analyse, deux (2) catégories d'élèves ont été considérées dans l'enquête : Les non-fumeurs (ceux qui n'ont jamais fumé et ceux qui ont déjà fumé) et les fumeurs courants.

-**les non-fumeurs (ceux qui n'ont jamais fumé)** sont ceux qui affirment n'avoir jamais essayé de fumer au moins une cigarette, même pas une ou deux bouffées. Ils étaient 55,11% à Ouagadougou et 58,64% à Bobo Dioulasso dans cette catégorie.

-**les non-fumeurs (ceux qui ont déjà fumé)** sont ceux qui affirment avoir déjà essayé de fumer depuis un certain temps (temps variable), mais n'ayant pas fumé depuis au moins un mois avant l'enquête. Ils sont 22% à Bobo Dioulasso et 22,5% à Ouagadougou dans cette catégorie.

-les fumeurs courants sont ceux qui ont fumé une ou plusieurs fois par jour durant les 30 jours avant l'enquête. Ils sont 20,4% à Ouagadougou et 20,30% à Bobo Dioulasso dans cette catégorie.

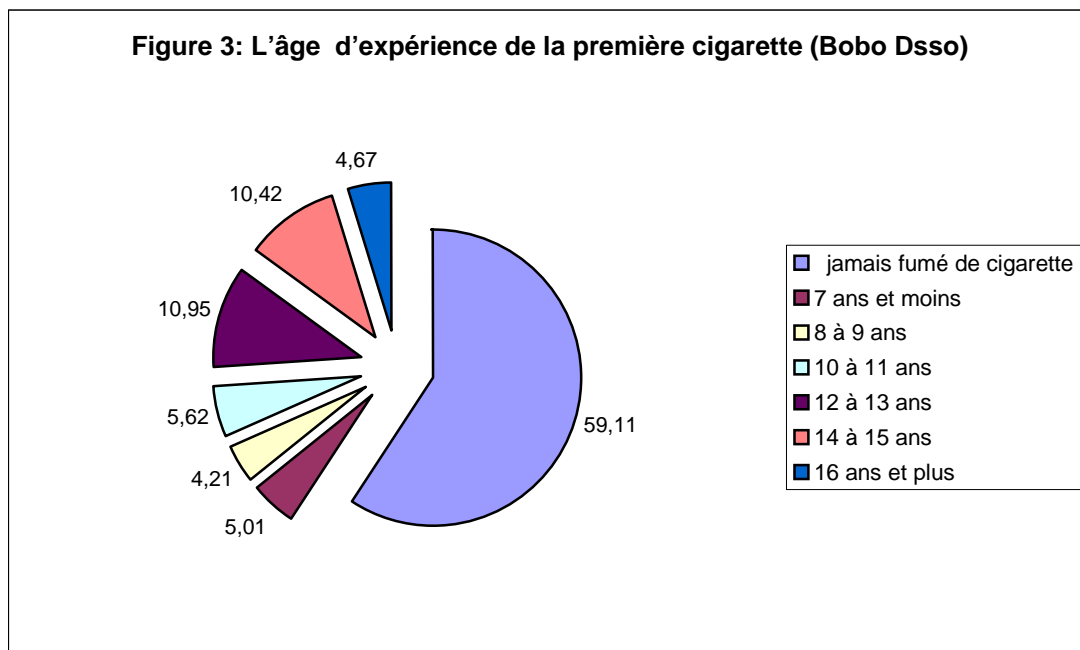
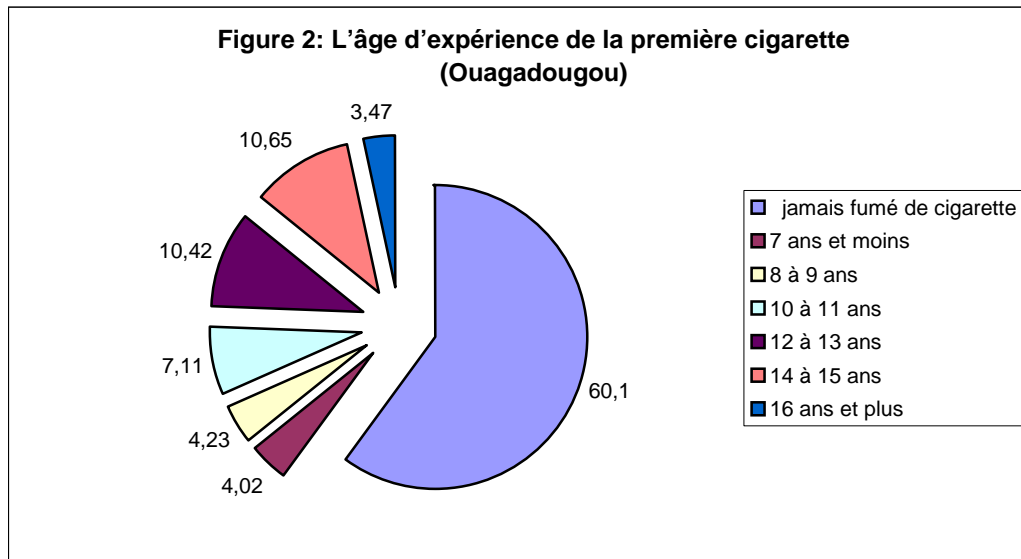
La figure suivante présente la distribution des statuts vis à vis de la cigarette en fonction du sexe.



Légende : **A:** Déjà fumé une cigarette **B:** Ne consomme pas de produit du tabac au moment de l'enquête **C:** Fume au moment de l'enquête ou dans les 30 jours avant. **D:** Consomme des produits du tabac autres que la cigarette **E:** Jamais fumé mais susceptible de le faire d'ici 1 année

Plus de la moitié des garçons interrogés (58,4% et 61,9%) affirment avoir déjà fumé une cigarette contre environ un quart des filles (23,5% et 27,4%). Environ un tiers des garçons (31,2% et 30,9%) affirmaient fumer au moment de l'enquête ou avoir fumé au cours des 30 derniers jours.

5.3 Age d'expérience de la première cigarette



L'âge moyen de la première expérience de la cigarette varie entre 12 et 15 ans à Ouagadougou et à Bobo Dioulasso.

5.4 Connaissances et attitudes

5.4.1 *les dangers pour la santé quand on fume la cigarette*

Tableau 2 : Les dangers du tabagisme

| Est-il dangereux pour la santé de fumer la cigarette ? | Ouagadougou en % (n=1639) | Bobo Dioulasso en % (n=1148) |
|---|----------------------------------|-------------------------------------|
| Finalelement non | 11,57 | 8,37 |
| Probablement non | 12,10 | 8,43 |
| Probablement oui | 19,56 | 12,45 |
| Finalelement oui | 56,77 | 70,75 |
| Est-il dangereux pour vous que quelqu'un d'autre fume la cigarette ? | En % (n=1627) | En % (n=1154) |
| Finalelement non | 15,59 | 14,91 |
| Probablement non | 7,61 | 8,32 |
| Probablement oui | 17,42 | 15,54 |
| Finalelement oui | 59,38 | 61,23 |

Plus de la moitié des enquêtés affirment que la cigarette fumée par soi même et le fait que quelqu'un d'autre fume représentent tous des dangers pour la santé. Environ 1/5^{ème} d'entre eux hésitent encore. Il y a entre 8% et 16% qui affirment que ces situations ne représentent aucun danger pour la santé. Les hésitants sont assez nombreux et représentant presque un quart des enquêtés à Ouagadougou et à Bobo Dioulasso.

5.4.2 *La représentation du fumeur*

Tableau 3: Les représentations en rapport avec le fumeur

| Lorsque vous voyez un homme fumer, que pensez-vous de lui ? | Ouagadougou en % (n=1646) | Bobo Dioulasso en % (n=1158) |
|---|----------------------------------|-------------------------------------|
| Manque de confiance | 32,74 | 28,26 |
| Stupide | 18,45 | 15,83 |
| Perdant | 30,51 | 39,41 |
| Heureux | 6,01 | 6,67 |
| Intelligent | 2,80 | 2,86 |
| macho | 9,49 | 6,97 |
| Lorsque vous voyez une femme fumer, que pensez-vous d'elle ? | En % (n=1638) | En % (n=1141) |
| Manque de confiance | 24,70 | 23,79 |
| Stupide | 26,46 | 32,41 |

| | | |
|---------------|-------|-------|
| Perdante | 28,98 | 30,44 |
| Heureuse | 5,24 | 6,42 |
| Intelligente | 1,41 | 0,53 |
| Très branchée | 13,21 | 6,41 |

Les représentations que les enquêtés ont du garçon qui fume sont par ordre d'importance décroissante: le manque de confiance en soit même et le caractère de perdant (défaitisme); la stupidité (inconscience par rapport à l'acte posé) et le caractère de macho (attitude de domination des femmes). Une très faible proportion pense que le garçon qui fume est quelqu'un d'intelligent. En ce qui concerne les filles qui fument, les enquêtés leur trouvent également un manque de confiance en elles-mêmes et un caractère de perdant, la stupidité du comportement et une attitude de très branchée (très à la mode). Une très faible proportion pense que la fille qui fume est une fille intelligente.

5.4.3 *l'influence de la consommation de cigarettes sur les relations d'amitié*

Environ 41,62% (Ouagadougou) et 16,73% (Bobo Dioulasso) des élèves pensent que les garçons qui fument les cigarettes ont plus d'amis que les non fumeurs alors que 29,20% (Ouagadougou) et 12,53% (Bobo Dioulasso) des élèves pensent que les filles qui fument ont plus d'amis que les non fumeurs. Les élèves en général ne pensent pas que les garçons et les filles qui fument sont plus séduisants que les non fumeurs. On peut conclure que l'attitude concernant l'acceptation des fumeurs ne varie pas en fonction du sexe.

5.5 Disponibilité et accessibilité de la cigarette

5.5.1 *L'approvisionnement en cigarette*

Tableau 4 : les modes d'acquisition et les marques des cigarettes

| Durant les 30 derniers jours, comment approvisionnez-vous en cigarette? | Ouagadougou en % (n=1657) | Bobo Dioulasso en % (n=1087) |
|--|----------------------------------|-------------------------------------|
| Je n'ai jamais fumé de cigarette durant les 30 jours | 77,52 | 80,26 |
| Je les ai achetées dans un magasin/ une boutique ou dans la rue | 8,54 | 5,43 |
| Je les ai achetées d'une machine automatique | 0,68 | 1,10 |
| J'ai donné l'argent à quelqu'un pour qu'il les achète pour moi | 0,74 | 1,20 |

| | | |
|---|----------------------------------|-------------------------------------|
| Je les ai empruntées de quelqu'un | 4,88 | 4,76 |
| je les ai volées | 0,87 | 1,94 |
| Une personne plus âgée me les a données | 2,34 | 1,76 |
| Je les ai eues d'une toute autre façon | 4,43 | 3,55 |
| Durant les 30 derniers jours quelle marque de cigarette as-tu fumé d'habitude? | Ouagadougou en % (n=1671) | Bobo Dioulasso en % (n=1101) |
| Je n'ai jamais fumé de cigarette durant les 30 jours | 75,52 | 78,06 |
| Pas de marque particulière | 4,88 | 4,45 |
| Craven | 10,85 | 7,16 |
| Excellence | 3,07 | 3,77 |
| Peter | 1 | 0,59 |
| Hamilton | 3,42 | 4,24 |
| Marlboro | 0,48 | 0,93 |
| Autres | 0,78 | 0,8 |

La plupart de ceux qui déclarent fumer se sont procurés les cigarettes à la boutique ou dans la rue ou encore les ont empruntées à quelqu'un d'autre.

5.5.2 le pouvoir d'achat de nos enquêtés

Tableau 5 : L'argent de poche mensuel chez nos enquêtés

| Durant un mois combien d'argent de poche reçois-tu ? | Ouagadougou en % (n=1670) | Bobo Dioulasso en % (n=1132) |
|---|----------------------------------|-------------------------------------|
| Je ne reçois aucun argent de poche | 35,63 | 40,15 |
| < 750 | 20,51 | 28,73 |
| 750-3570 | 25,90 | 21,70 |
| 4500-7500 | 10,51 | 4,79 |
| 8250-15000 | 3,60 | 1,34 |
| 15000-22500 | 2,07 | 1,84 |
| >22500 | 1,78 | 1,45 |

Un peu moins de la moitié de nos enquêtés (35,63% à Ouagadougou et 40,15% à Bobo Dioulasso) déclarent ne pas recevoir d'argent de poche dans le mois. Presque autant (46,42% à Ouagadougou et 50,43% à Bobo Dioulasso) affirment en recevoir un montant mensuel variant entre 750 et 3500fcfa. On remarque qu'une bonne moitié des enquêtés n'ont pas une autonomie financière suffisance pour faire face au coût que représenterait le fait de fumer.

5.5.3 Age et accès aux cigarettes

Tableau 6: L'influence de l'âge dans l'accès aux cigarettes

| Durant les 30 derniers jours, est-ce que quelqu'un a déjà refusé de vous vendre la cigarette à cause de votre âge ? | Ouagadougou en % (n=1674) | Bobo Dioulasso en % (n=1161) |
|--|----------------------------------|-------------------------------------|
| Je n'ai jamais essayé d'acheter la cigarette les 30 derniers jours | 82,55 | 83,31 |
| Oui | 5,08 | 4,45 |
| Non | 12,37 | 12,24 |

L'âge ne semble pas influencer significativement l'accès aux cigarettes.

5.6 Environnement du fumeur, exposition des élèves à la fumée du tabac et leur réaction

5.6.1 *exposition à la fumée passive*

Tableau 7: Les proches qui fument

| Est- ce que un de tes proches amis fume la cigarette ? | Ouagadougou en % (n=1638) | Bobo Dioulasso en % (n=1142) |
|---|----------------------------------|-------------------------------------|
| Personne aucun | 59,56 | 55,61 |
| Quelques uns | 31,40 | 35,76 |
| La plus part | 7,31 | 5,48 |
| Tous | 1,73 | 3,15 |
| Est ce que vos parents fument ? | En % (n=1660) | en % (n=1145) |
| Personne | 83,31 | 80,14 |
| Les 2 | 1,90 | 1,97 |
| Papa seulement | 11,90 | 15,11 |
| Maman seulement | 0,45 | 0,21 |
| Ne sais pas | 2,44 | 2,57 |

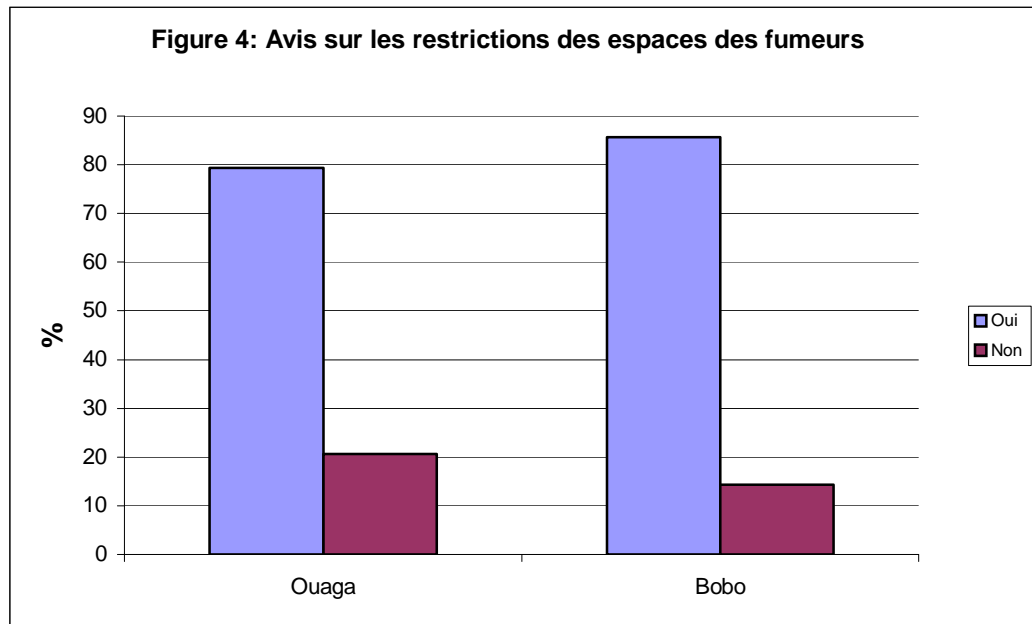
Plus d'1/3 des enquêtés affirment qu'un de leurs proches amis fume (31,40% à Ouagadougou et 35,76% à Bobo). Environ 12% et 15% (respectivement à Ouagadougou et Bobo Dioulasso) affirment que leur papa fume.

5.6.2 *lieu habituel de consommation de la cigarette*

Environ 7,73% à Bobo et 6,71% à Ouagadougou des fumeurs courants fument d'habitude à la maison et 5,94% à Bobo Dioulasso et 7,73% à Ouagadougou des fumeurs affirment le faire chez des amis.

La taille de l'échantillon des fumeurs courants est trop faible pour permettre d'identifier les différences avec précision. Cependant à partir des données disponibles, on peut observer qu'il y a 3 fois plus de garçons que de filles qui fument couramment à la maison.

5.6.3 Restriction de l'espace des fumeurs



Les 2/3 des élèves enquêtés sont favorables à l'interdiction de fumer sur les places publiques à Ouagadougou et à Bobo Dioulasso (restaurant, bus, train, école, jardin, place sportive, boîte de nuit).

5.7 Média et publicité

5.7.1 Les messages publicitaires

Tableau 8 : La fréquence des messages publicitaires sur le tabac selon les enquêtés

| Durant les 30 derniers jours, combien de messages anti- tabac avez-vous dans les média (télé, radio, affiche, film, journaux) ? | Ouagadougou en % (n=1593) | Bobo Dioulasso en % (n=1040) |
|---|---------------------------|------------------------------|
| | | |

| | | |
|--|--------------------------|--------------------------|
| Beaucoup | 48,43 | 52,04 |
| Peu | 28,93 | 29,76 |
| aucun | 22,64 | 18,20 |
| Lorsque vous assistez aux évènements sportifs, concerts, événement communautaires, à quelle fréquence voyez-vous les messages anti- tabac ? | En % (n=1623) | En % (n=1073) |
| Je n'ai jamais assisté à des évènements de ce genre | 32,95 | 19,94 |
| Beaucoup | 39,26 | 47,16 |
| Quelque fois | 15,88 | 20,68 |
| Jamais vu des messages anti-tabac lors de ces évènements | 11,91 | 12,22 |
| Lorsque vous regardez la télé, le vidéo, les films, voyez-vous souvent des acteurs fumer ? | En % (n=1629) | En % (n=1131) |
| Je n'ai jamais regardé la télé, le vidéo, ou des films | 6,01 | 4,37 |
| Beaucoup | 65,17 | 69,05 |
| Quelque fois | 25,22 | 24,28 |
| Jamais vu des acteurs fumer lorsque je regarde les films, la télé ou la vidéo | 3,60 | 2,3 |
| Lorsque vous assistez aux évènements sportifs, concerts ou faits sociaux, combien de fois avez-vous des publicités sur la cigarette ? | En % (n=1617) | En % (n=1084) |
| Je n'ai jamais assisté à ces genres d'évènements | 27,70 | 19,94 |
| Beaucoup | 44,17 | 47,16 |
| Quelque fois | 19,57 | 20,68 |
| Jamais vu des publicités sur la cigarette lors de ces évènements | 8,56 | 12,22 |

Plus de la moitié des enquêtés affirment que durant les 30 derniers jours ils ont été témoins de beaucoup de messages publicitaires contre le tabac. Ce constat est assez paradoxale avec la réalité du contexte national qui semble favorable à la publicité pour la cigarette. Cependant entre 45% à 47% d'entre eux affirment avoir été témoins de beaucoup de publicité pour la cigarettes lors des évènements sociaux, sportifs et récréatifs. Plus de la moitié affirment avoir vu beaucoup d'acteurs de cinéma fumer dans les films projetés.

5.7.2 Les dons publicitaires

Tableau 9: Les dons de cigarettes et/ou d'objet publicitaire

| Avez-vous déjà eu un objet comportant le logo d'une cigarette(t-shirt, bic, cartable, etc.) ? | Ouagadougou en % (n=1583) | Bobo Dioulasso en % (n=1108) |
|--|--|---|
| Oui | 42,65 | 42,28 |

| | | |
|--|--------------------------|--------------------------|
| Non | 57,35 | 57,72 |
| Est ce qu'un représentant de la cigarette ou un commerçant vous a déjà offert la cigarette? | En % (n=1579) | En % (n=1088) |
| Oui | 17,24 | 24,21 |
| Non | 82,76 | 75,79 |

Ils sont un peu moins de la moitié qui affirment avoir reçu un objet publicitaire sur la cigarette. Ils sont encore bien moins nombreux ayant reçu de la cigarette gratuitement à titre publicitaire.

5.8 Cessation de fumer la cigarette

Tableau 10 : Le désir et les tentatives d'arrêt de fumer la cigarette

| Voulez-vous arrêter de fumer tout de suite ? | Ouagadougou en % (n=1643) | Bobo Dioulasso en % (n=1047) |
|---|----------------------------------|-------------------------------------|
| Je n'ai jamais fumé | 67,25 | 68,29 |
| Je ne fume pas maintenant | 21,87 | 21,93 |
| Oui | 8,61 | 8,40 |
| Non | 2,27 | 1,38 |
| Durant l'année passée, avez-vous déjà essayé d'arrêter de fumer la cigarette ? | En % (n=1609) | En % (n=1051) |
| Je n'ai jamais fumé la cigarette | 69,36 | 68,70 |
| Je ne fume plus présentement | 20,23 | 19,61 |
| Oui | 8,19 | 9,56 |
| Non | 2,22 | 2,13 |
| Depuis combien de temps avez-vous cessé de fumer ? | En % (n=1561) | En % (n=1008) |
| Je n'ai jamais fumé la cigarette | 74,68 | 75,38 |
| Je n'ai pas arrêté de fumer | 7,38 | 5,94 |
| 1-3 mois | 8,69 | 7,43 |
| 4-11 mois | 2,19 | 1,51 |
| 1 an | 1,31 | 2,18 |
| 2 ans | 1,16 | 0,81 |
| 3 ans et plus | 4,59 | 6,75 |

Entre 8,40% et 8,61% des enquêtés affirment avoir le désir d'arrêter. Ils sont presque dans les mêmes proportions à avoir tenté de le faire durant les douze derniers mois. Pour ceux qui affirment avoir arrêté, les plus nombreux l'ont fait depuis seulement 1 à 3 mois.

Tableau 11 : Les raisons du désir de cesser de fumer

| Quelle était la raison principale qui vous a amené à décider d'arrêter de fumer ? | Ouagadougou en % (n=1569) | Bobo Dioulasso en % (n=998) |
|--|----------------------------------|------------------------------------|
| Je n'ai jamais fumé de cigarette | 71,27 | 72,52 |
| Je n'ai jamais arrêté de fumer | 3,55 | 2,52 |
| pour ma santé | 13,88 | 16,41 |
| pour économiser l'argent | 2,87 | 1,85 |
| parce que ma famille ne le veut pas | 5,50 | 4,75 |
| parce que mes amis ne le veulent pas | 0,54 | 1,08 |
| autres | 2,39 | 0,87 |

Les raisons de santé représentent les premières motivations pour cesser, suivies du désaveu de la consommation de cigarette de la part de la famille du fumeur.

Tableau 12 : La capacité d'arrêter de fumer la cigarette et les soutiens potentiels pour le faire

| Pensez-vous être capable d'arrêter de fumer si vous le désiriez ? | Ouagadougou en % (n=1567) | Bobo Dioulasso en % (n=1003) |
|--|----------------------------------|-------------------------------------|
| Je n'ai jamais fumé de cigarette | 70,58 | 72,31 |
| J'ai déjà arrêté de fumer la cigarette | 18,39 | 17,64 |
| Oui | 10,00 | 8,83 |
| non | 1,03 | 1,22 |
| Avez-vous déjà reçu de l'aide ou des conseils pour arrêter de fumer la cigarette? | En % (n=1585) | En % (n=1047) |
| Je n'ai jamais fumé de cigarette | 71,89 | 73,18 |
| Oui d'un programme | 11,01 | 11,95 |
| Oui d'un ami | 8,52 | 5,44 |
| Oui d'un membre de la famille | 6,52 | 7,32 |
| Oui d'un programme, d'un ami, d'un membre de la famille | 2,06 | 2,11 |

8% et 10% des enquêtés respectivement à Bobo Dioulasso et à Ouagadougou affirment être capables d'arrêter s'ils le désiraient. Le soutien vient par ordre d'importance décroissante d'un programme, d'un ami et d'un membre de la famille.

VI- SYNTHÈSE

Cette enquête a permis de mesurer la prévalence des fumeurs parmi les élèves de 13 à 15 ans des établissements secondaires des villes de Ouagadougou et Bobo Dioulasso. Elle est 20,3% pour les deux villes. Une