

MINISTÈRE DE L'INSTRUCTION PUBLIQUE.

# ANNALES

DU

## BUREAU CENTRAL MÉTÉOROLOGIQUE

DE FRANCE,

PUBLIÉES

PAR A. ANGOT,

DIRECTEUR DU BUREAU CENTRAL MÉTÉOROLOGIQUE.

ANNÉE 1906

III.




PLUIES EN FRANCE.

PARIS,

GAUTHIER-VILLARS, IMPRIMEUR-LIBRAIRE,

Quai des Grands-Augustins, 55

1909



CC  
989  
F8  
A56  
année  
1906  
pt 3

# **National Oceanic and Atmospheric Administration**

## **Environmental Data Rescue Program**

### **ERRATA NOTICE**

One or more conditions of the original document may affect the quality of the image, such as:

Discolored pages

Faded or light ink

Binding intrudes into the text

This document has been imaged through the NOAA Environmental Data Rescue Program. To view the original document, please contact the NOAA Central Library in Silver Spring, MD at (301) 713-2607 x124 or [www.reference@nodc.noaa.gov](mailto:www.reference@nodc.noaa.gov).

Information Manufacturing Corporation  
Imaging Subcontractor  
Rocket Center, West Virginia  
September 14, 1999

22  
29  
22610

# ANNALES

DU

## BUREAU CENTRAL MÉTÉOROLOGIQUE

DE FRANCE.

---

PLUIES EN FRANCE.



11  
dx

# INTRODUCTION.

Le nombre total des stations pluviométriques françaises, pour l'année 1906, est de 2097; il est donc resté presque exactement le même qu'en 1905 (2094), malgré quelques changements, sans grande importance, il est vrai, dans la répartition. Mais les observations supprimées, par suite de défauts évidents dans les mesures, ont été plus nombreuses que l'année dernière, et ces suppressions ramènent à 2047 le nombre des stations figurant dans le présent Volume et dont la distribution par bassins est indiquée par le Tableau suivant :

TABLEAU I. — NOMBRE DES STATIONS PAR BASSINS.

<i>Versant de la mer du Nord.</i>	Stations.	
	1905.	1906.
Bassins du Rhin, de la Meurthe et de la Moselle .....	61	62
Bassins de la Meuse, de la Chiers et de la Sambre.....	54	50
Bassins de l'Escaut, de la Lys, de l'Yser et de l'Aà .....	38	37
<i>Versant de la Manche.</i>		
Bassins de la Canche, de la Somme, de la Béthune, etc.....	48	54
Bassin de la Seine :		
Bassin de l'Yonne.....	62	55
» de la Seine supérieure.....	65	68
» de la Seine, entre Montereau et le confluent de l'Oise .....	82	73
» de la Marne.....	57	47
» de l'Aisne . . . . .	22	22
	489	468
<i>A reporter.....</i>	489	468
III. — Pluies de 1906.	(1)	

(2)

## INTRODUCTION.

	Stations.	
	1905.	1906.
<i>Report</i> .....	489	468
Bassin de l'Oise.....	38	31
» du Loing.....	21	20
» de l'Eure.....	21	18
» de la Seine inférieure, au-dessous du confluent de l'Oise.....	32	32
Bassins entre la Seine et la pointe de Bretagne :		
Bassins de la Touque, de la Dive, de l'Orne, de la Vire et de la Douve.....	42	39
Bassins entre le cap de la Hague et la pointe de Bretagne.....	38	38
<i>Versant de l'Océan.</i>		
Petits bassins du sud de la Bretagne.....	36	33
Bassin de la Vilaine.....	40	39
Bassin de la Loire :		
Bassin de la Loire supérieure.....	78	77
» de l'Allier.....	51	47
» du Cher.....	53	47
» de l'Indre.....	13	14
» de la Creuse.....	22	23
» de la Vienne.....	34	34
» de la Loire, du Bec-d'Allier à Angers.....	65	67
» du Loir.....	26	27
» de la Sarthe.....	27	28
» de la Mayenne.....	23	25
» de la Loire inférieure (rive droite).....	9	11
» de la Loire inférieure (rive gauche); bassin de la Sèvre nantaise....	22	26
Bassins entre la Loire et la Gironde :		
Bassins de la Vie, du Lay et de la Sèvre nantaise.....	42	38
Bassin de la Charente.....	25	22
Bassin de la Gironde :		
Bassin de la Dordogne.....	57	54
» du Lot.....	43	38
Bassins du Tarn et de l'Aveyron.....	40	39
Bassin de la Garonne, cours supérieur, et affluents des Pyrénées.....	57	58
» de la Garonne au-dessous de Toulouse, bassins du Gers et de la Baïse, bassin de la Gironde.....	52	51
Bassins entre la Gironde et les Pyrénées :		
Petits bassins entre la Gironde et l'Adour.....	18	17
Bassin de l'Adour.....	31	30
<i>Versant de la Méditerranée.</i>		
Bassins entre les Pyrénées et le Rhône :		
Bassins du Tech, de la Tet et de l'Agly.....	42	46
Bassin de la Sègre.....	3	3
Bassin de l'Aude.....	32	52
Bassins de l'Orb, de l'Hérault, du Lez et du Vidourle.....	36	36
<i>A reporter</i> .....	1658	1628

## INTRODUCTION.

(3)

	Stations.	
	1905.	1906.
<i>Report</i> .....	1658	1628
<b>Bassin du Rhône :</b>		
Bassin de la Saône supérieure.....	57	56
» de la Saône inférieure, au-dessous du confluent du Doubs.....	34	34
» du Doubs.....	28	28
» du Rhône proprement dit, cours moyen.....	64	64
» de l'Isère.....	67	61
» de la Durance.....	29	29
Bassins de l'Ardèche, de la Cèze et du Gard; petits bassins de la rive droite du Rhône.....	46	46
Bassin du Rhône proprement dit, cours inférieur (rive gauche).....	27	28
<b>Région de Nice :</b>		
Petits bassins entre le Rhône et les Alpes.....	51	51
Corse.....	19	22
<b>Total</b> .....	<u>2080</u>	<u>2047</u>

Une cinquantaine de stations ont été perdues, notamment dans les départements du Doubs, de la Haute-Marne, de l'Oise, de la Seine, des Deux-Sèvres, de l'Yonne; ces pertes sont compensées par les stations nouvelles de l'Aude, de l'Isère, de Maine-et-Loire et de la Somme. Dans ce dernier département, une amélioration intéressante doit être signalée : le nombre des pluviomètres est passé de 10 à 22; il est aujourd'hui presque suffisant pour l'étude des pluies de la région. Il n'en est pas de même en Maine-et-Loire, malgré les 7 stations nouvelles de 1906; le nombre total, 12, pour une superficie de 71 myriamètres carrés, n'est pas la moitié de ce qu'il devrait être pour donner à la répartition la densité nécessaire.

Nous donnons, dans un second Tableau, le groupement des stations par départements et, pour chacun de ceux-ci, la densité moyenne de la répartition des pluviomètres, déduite du nombre des stations et de la surface exprimée en myriamètres carrés, d'après les données de l'*Annuaire du Bureau des Longitudes*.

Ce Tableau comprend tous les postes pluviométriques dont nous recevons les observations, et le total, 2097, en est plus élevé que le total du Tableau I où ne sont comptées que les observations insérées dans le Résumé final.



TABLEAU II. — NOMBRE DE STATIONS PAR DÉPARTEMENTS EN 1906.

Départements.	Surface en myriam. carrés.	Nombre des pluv.	Densité.	Départements.	Surface en myriam. carrés.	Nombre des pluv.	Densité.	Départements.	Surface en myriam. carrés.	Nombre des pluv.	Densité.
				<i>Report</i> .....		640		<i>Report</i> .....		1378	
Ain.....	58	12	0,21	Finistère.....	67	18	0,27	Nord.....	57	30	0,53
Aisne.....	74	7	0,09	Gard.....	58	47	0,81	Oise.....	59	23	0,39
Allier.....	73	28	0,38	Garonne (Haute-)	63	14	0,22	Orne.....	61	16	0,26
Alpes (Basses-)...	70	11	0,16	Gers.....	63	13	0,21	Pas-de-Calais...	66	25	0,38
Alpes (Hautes-)...	56	9	0,16	Gironde.....	97	39	0,40	Puy-de-Dôme....	79	19	0,24
Alpes-Maritimes..	37	7	0,19	Hérault.....	62	22	0,35	Pyrénées (Basses-)	76	17	0,22
Ardèche.....	55	22	0,40	Ille-et-Vilaine...	67	40	0,60	Pyrénées (Hautes-)	45	11	0,24
Ardennes.....	52	29	0,56	Indre.....	68	10	0,15	Pyrénées-Orient <sup>es</sup> .	41	46	1,12
Ariège.....	49	44	0,90	Indre-et-Loire...	61	31	0,51	Rhône.....	28	19	0,68
Aube.....	60	61	1,02	Isère.....	83	45	0,54	Saône (Haute-)...	53	26	0,49
Aude.....	63	60	0,95	Jura.....	50	22	0,44	Saône-et-Loire...	86	30	0,35
Aveyron.....	87	11	0,13	Landes.....	93	8	0,09	Sarthe.....	62	19	0,31
Belfort.....	6	1	0,17	Loir-et-Cher....	64	25	0,39	Savoie.....	58	32	0,55
Bouches-du-Rhône	51	47	0,92	Loire.....	48	44	0,92	Savoie (Haute-)..	43	23	0,53
Calvados.....	55	29	0,53	Loire (Haute-)...	50	8	0,16	Seine.....	5	26	5,20
Cantal.....	57	31	0,54	Loire-Inférieure..	69	20	0,29	Seine-Inférieure..	60	29	0,48
Charente.....	59	18	0,31	Loiret.....	68	45	0,66	Seine-et-Marne...	57	33	0,58
Charente-Inf.....	68	12	0,18	Lot.....	52	30	0,58	Seine-et-Oise....	56	48	0,86
Cher.....	72	37	0,51	Lot-et-Garonne...	54	18	0,33	Sèvres (Deux-)...	60	41	0,68
Corrèze.....	59	9	0,15	Lozère.....	52	31	0,60	Somme.....	62	22	0,35
Corse.....	87	22	0,25	Maine-et-Loire...	71	12	0,17	Tarn.....	57	11	0,19
Côte-d'Or.....	88	44	0,50	Manche.....	59	17	0,29	Tarn-et-Garonne..	37	11	0,30
Côtes-du-Nord...	69	14	0,16	Marne.....	82	23	0,28	Var.....	60	12	0,20
Creuse.....	56	14	0,25	Marne (Haute-)...	62	22	0,35	Vaucluse.....	35	21	0,60
Dordogne.....	92	3	0,03	Mayenne.....	52	24	0,46	Vendée.....	67	14	0,21
Doubs.....	52	17	0,33	Meurthe-et-Mos <sup>elle</sup>	52	33	0,63	Vienne.....	70	15	0,21
Drôme.....	65	4	0,06	Meuse.....	62	26	0,42	Vienne (Haute-)..	55	21	0,38
Eure.....	60	17	0,28	Morbihan.....	68	26	0,38	Vosges.....	59	46	0,78
Eure-et-Loir....	59	23	0,39	Nièvre.....	68	25	0,37	Yonne.....	74	33	0,45
<i>A reporter</i> ....		640		<i>A reporter</i> ....		1378		Total des pluviomètres...		2097	
								Superficie totale.....		5284 M. q.	
								Densité moyenne.....		0,40	

La densité moyenne pour l'ensemble de la France est 0,40. On pourrait considérer cette valeur comme suffisante si la répartition était régulière, mais elle varie, malheureusement, dans de trop larges limites, depuis 1,12 et 1,02 dans les Pyrénées-Orientales et dans l'Aube, jusqu'à 0,06 et 0,03 dans la Drôme et dans la Dordogne. La densité est inférieure à la valeur moyenne, 0,40, dans 50 départements; elle est au plus égale à 0,25 dans 25, pour lesquels les observations sont nettement insuffisantes, et, parmi ceux-ci, 11, avec une densité au plus égale à 0,16 constituent dans l'ensemble du réseau de regrettables lacunes qui rendent difficile, et parfois impossible, un tracé à peu près exact

des Cartes de pluies. Ces départements sont, par ordre de densité décroissante : la Haute-Loire, les Hautes-Alpes, les Basses-Alpes, les Côtes-du-Nord, la Corrèze, l'Indre, l'Aveyron, l'Aisne, les Landes, la Drôme et la Dordogne. Il convient d'y ajouter les Alpes-Maritimes (densité 0,17) et le Var (densité 0,20), car, dans ces deux départements, presque tous les pluviomètres, d'ailleurs peu nombreux, sont répartis sur le littoral, tandis que l'intérieur en est à peu près dépourvu. D'autre part, pour les régions montagneuses, où les variations du régime des pluies sont considérables, le nombre des stations doit être plus grand, à surface égale, qu'en pays moyennement accidenté ; à ce point de vue, les départements des Hautes-Pyrénées et des Basses-Pyrénées, où les densités sont respectivement 0,24 et 0,22, présentent des lacunes aussi sensibles que celle du département de l'Aisne, par exemple, où la densité est à peine égale à 0,09.

La densité est égale ou supérieure à 0,60 dans 17 départements ; elle dépasse 0,80 pour 9 qui sont : la Seine, les Pyrénées-Orientales, l'Aube, l'Aude, la Loire, les Bouches-du-Rhône, l'Ariège et le Gard, auxquels nous pouvons joindre les Vosges avec une densité égale à 0,78. Les nombres de stations les plus considérables se trouvent dans les Deux-Sèvres (41), l'Ariège, la Côte-d'Or et la Loire (44), l'Isère et le Loiret (45), les Vosges et les Pyrénées-Orientales (46), les Bouches-du-Rhône et le Gard (47), en Seine-et-Oise (48), dans l'Aude (60) et l'Aube (61).

Une mention toute particulière est due à ce dernier département où, par son activité et son dévouement, le Président de la Commission météorologique, M. Laigneau, réussit à conserver intact un réseau remarquable de stations régulières et dont l'organisation est, d'ailleurs, entièrement son œuvre. C'est comme Directeur de l'École normale d'instituteurs de Troyes que M. Laigneau a su, pendant de nombreuses années, recruter, parmi ses élèves, un personnel d'observateurs exceptionnel et sans analogue dans aucun département. A ce titre, nous ne saurions trop insister sur l'heureux résultat de ses efforts, car il a fourni la mesure de ce qu'on pourrait attendre des Écoles normales pour la diffusion des observations météorologiques si l'on réussissait à donner dans l'enseignement de ces Écoles une part suffisante à la pratique des observations. Ce but est malheureusement loin d'être atteint ; les observations faites dans les Écoles mêmes sont trop souvent defectueuses, et, pour ce qui concerne seulement les données pluviométriques, nous avons dû supprimer du présent Volume une vingtaine de ces stations dont les résultats sont entachés d'erreurs manifestes d'un bout à l'autre de l'année.

Nous devons encore remercier un certain nombre d'observateurs qui nous transmettent directement leurs relevés mensuels et dont le concours nous est particulièrement précieux dans les départements où l'organisation systématique des observations n'a pu encore être réalisée ou ne l'est que d'une manière

incomplète. La plupart sont pour nous des correspondants fidèles depuis de nombreuses années. Ce sont : M. D. Héris à Paramé; Bergez à Valenciennes; Caprais-Favier à Pierrelatte; A. Cheux à Valence; Courtois à Damazan; Conil, directeur de l'École primaire supérieure de Lagny; Potbar à Biras; Maurice Esmonet à Thorenc; Fabre à Brignoles; Farcy à Châteauneuf; Gaillois à Époisses; Gaumer à Montflours; Lambert à Lisieux; Le Briéro à Pont-l'Évêque; Lecaerle à Cherbourg; Maisonneuve à Vernoux (Ardèche); Mettey à Lacaune; Pecout à La Garde-Freinet; Peyrol à Gréasque; Philibert à Barjols; Pignet à Beaucaire; Robert à Clansayes; Roger à Châteaudun; A. Roger à Antibes; Rouet à La Châtre; Savoyat à Crest; Séguin, directeur de l'usine à gaz du Mans; H. Vascalde à Vals-les-Bains; Dr Vidal à Hyères; R. Viry à la manufacture du Thillot; le Petit Séminaire de Saint-Riquier; la Chambre de Commerce de Bastia; les Poudreries nationales de Vonges et du Ripault; l'École d'agriculture de Clion; l'École d'application de Fontainebleau et enfin la *Société éduéenne d'Autun* qui, à défaut d'une Commission météorologique dont l'organisation n'a pu être réalisée jusqu'ici en Saône-et-Loire, centralise les observations d'une vingtaine de postes dus au zèle de ses adhérents.

On se reportera aux Volumes antérieurs à 1897 pour les détails relatifs à la publication des observations et qui sont restés les mêmes depuis l'origine. Le tracé des courbes sur les Cartes mensuelles et annuelle est toujours fait suivant les mêmes conventions; celles-ci sont indiquées par les légendes. Nous avons dessiné sur les Cartes mensuelles, en dehors des courbes régulières de 50<sup>mm</sup> en 50<sup>mm</sup>, et toutes les fois qu'il a été possible de le faire, les courbes de 25<sup>mm</sup> et de 10<sup>mm</sup> qui, dans les mois très secs, sont nécessaires pour mettre en relief les régions de minima. On trouvera même, cette année, pour les mois de Juin et Septembre, des courbes de 0<sup>mm</sup> délimitant des régions étendues où la pluie a été sensiblement nulle.

La quantité d'eau totale tombée sur la surface de la France pendant l'année 1906 paraît nettement inférieure à la moyenne, en basant celle-ci sur les nombres publiés par M. Angot, pour 70 stations françaises, dans son Mémoire sur le *Régime des pluies de l'Europe occidentale* (1).

Nous avons indiqué, dans l'Introduction du Volume des pluies de 1902, la méthode grossièrement approchée qui nous permet d'établir sur cette base l'estimation de la pluie totale d'une année par rapport à la moyenne. Pour 66 stations réparties dans les divers bassins, on a, d'une part, comme total des hauteurs moyennes données dans le Mémoire de M. Angot, 51 659<sup>mm</sup> et, d'autre part, pour le total des pluies de 1906 dans les mêmes stations, le nombre 48 437<sup>mm</sup>

---

(1) *Annales du Bureau central météorologique pour 1895*, t. I, p. B. 155.

qui est inférieur au premier de  $3222^{\text{mm}}$ , soit environ  $\frac{1}{16}$  du total moyen. Cette différence est suffisante pour que, même en tenant compte de l'incertitude de notre procédé de comparaison, la signification n'en soit pas douteuse; elle permet de considérer les pluies de 1906 comme certainement inférieures à la moyenne sur l'ensemble de la surface de la France.

Ce caractère se retrouve d'ailleurs à peu près sur tous les versants, sauf celui de la Manche où la moyenne est atteinte et peut-être légèrement dépassée. Pour les régions du Centre et le versant de l'Atlantique, l'écart est assez faible et de  $\frac{1}{19}$  seulement du total moyen; mais il est voisin de  $\frac{1}{8}$  sur le versant de la mer du Nord et de  $\frac{1}{7}$  pour la vallée du Rhône et le versant de la Méditerranée: ici et là, la faiblesse du total annuel est notable. Rappelons qu'en 1904 le déficit moyen fut plus du double de ce qu'il est en 1906.

La Carte de la répartition annuelle (*Pl. IV*) met en évidence trois régions de médiocre étendue où la pluie a été inférieure à  $500^{\text{mm}}$ : l'une dans la partie sud-ouest de la presqu'île bretonne, l'autre dans la partie supérieure des bassins de la Loire et de l'Allier; la troisième, plus importante, dans la partie inférieure de la vallée du Rhône et sur le littoral méditerranéen. La courbe des pluies supérieures à  $1600^{\text{mm}}$  n'a pu être tracée que dans la région des Vosges et dans celle des Pyrénées occidentales; elle n'enveloppe que de faibles surfaces.

La distribution de la pluie sur les différents mois, dont les Cartes (*Pl. I, II et III*) font ressortir les caractères généraux, donne lieu à une observation intéressante et sur laquelle nous devons insister parce qu'elle a trait à une remarquable anomalie dans la répartition mensuelle des pluies de 1906 par rapport à la répartition moyenne.


Les 4 mois de Juin, Juillet, Août et Septembre forment une période extrêmement sèche. Cette sécheresse est surtout accentuée en Juin et Septembre, et particulièrement en Juin où la pluie est inférieure à  $10^{\text{mm}}$  sur plus de la moitié de la surface de la France. Or, en moyenne et pour l'ensemble de cette surface, les deux mois de Juin et Septembre sont parmi les mois les plus mouillés; ils arrivent avec le même coefficient, 70, au troisième rang, après Octobre (89) et Novembre (78), le mois le plus sec étant Février avec 53.

Pour mieux mettre en évidence l'anomalie de Juin 1906, nous avons comparé les résultats moyens déduits des nombres de M. Angot relatifs au mois de Juin, pour les 66 stations utilisées plus haut dans l'estimation de la pluie annuelle, aux nombres observés dans les mêmes stations en 1906. On trouve ainsi, au total, d'une part  $4523^{\text{mm}}$  pour la pluie moyenne; de l'autre, pour la pluie de 1906,  $790^{\text{mm}}$  seulement, *soit moins du sixième de la quantité normale*.

Bien qu'aucune statistique n'ait encore été faite sur ce sujet, on doit considérer comme tout à fait exceptionnel ce caractère d'extrême sécheresse du premier mois de l'été. Nous n'en trouvons aucun exemple dans la période des

26 années précédentes, c'est-à-dire depuis l'origine de cette publication. Les mois de Juin les plus secs de cette série ont été observés en 1887 et en 1901; la hauteur d'eau moyenne est, pour le premier, au moins 4 fois, pour le second, au moins 3 fois la hauteur moyenne de Juin 1906. L'anomalie de ce dernier mois n'est comparable qu'à celle du mois de Septembre 1895; celle-ci fut peut-être plus remarquable encore, mais le caractère de sécheresse semble bien plus fréquent en Septembre qu'en Juin, où les grands écarts sur la moyenne sont relativement rares.

La distribution pour les autres mois ne présente rien qui mérite d'être particulièrement signalé. Décembre et surtout Novembre sont les mois les plus humides. C'est dans le premier de ces deux mois que nous trouvons sur toute la région des Pyrénées, d'une mer à l'autre, les pluies les plus abondantes, avec des totaux mensuels dépassant fréquemment 400<sup>mm</sup>. En dehors du Pic du Midi (668<sup>mm</sup>) où les conditions d'altitude sont exceptionnelles, les nombres les plus élevés sont : 634<sup>mm</sup> à Laruns (alt. 500<sup>m</sup>), 543<sup>mm</sup> à Saurat (alt. 950<sup>m</sup>), 497<sup>mm</sup> à Argelès (alt. 458<sup>m</sup>), 476<sup>mm</sup> à Aulus (alt. 676<sup>m</sup>). Malgré l'appoint considérable de ces pluies de Décembre, les totaux annuels n'ont atteint ou dépassé 1600<sup>mm</sup> que sur une surface très limitée de la région ouest des Pyrénées.



**RÉPARTITION**  
**DES PLUIES EN FRANCE**  
**PENDANT L'ANNÉE 1906.**

## ABREVIATIONS.

---

P. C.	Ponts et Chaussées.
C. M.	Commission météorologique
E. N.	École normale.
E. Ag	École d'agriculture
St. Agr.	Station agronomique.
S. Hy.	Service hydraulique.
Sém.	Sémaphore.
Ph.	Phare.
h. b.	Hors bois.
s. b.	Sous bois.

## OBSERVATIONS DU MOIS DE JANVIER 1906.

STATIONS.	1	2	3	4	5	6	7	8	9	10	11	12	13	14	15	16	17	18	19	20	21	22	23	24	25	26	27	28	29	30	31	TOTAL.
<b>BASSINS DU RHIN, DE LA MEURTHE ET DE LA MOSELLE.</b>																																
Saulxures-s.-M. . . . .	3	25	5	17	32	39	19	33	.	.	4	2	.	.	.	5	12	5	13	10	.	.	.	.	.	.	.	.	.	.	.	224
Brouvelieures . . . . .	4	8	16	11	6	7	.	16	.	.	5	1	3	3	4	5	.	.	1	.	3	.	.	.	.	.	.	.	.	4	1	98
Épinal . . . . .	0	6	6	18	14	1	7	6	.	.	2	.	.	6	4	3	3	.	.	1	.	8	.	.	.	.	.	.	.	1	.	87
Provenchères . . . . .	0	2	9	14	6	16	4	22	.	.	10	.	.	0	3	5	7	6	.	.	1	.	.	.	6	1	2	.	2	0	117	
Baccarat . . . . .	1	3	7	8	9	6	8	20	1	.	4	.	.	1	9	4	1	.	.	1	.	.	.	.	1	.	.	.	1	0	85	
Lunéville . . . . .	4	5	8	8	5	6	14	.	.	3	.	.	0	1	9	5	.	.	.	.	.	.	.	.	1	.	.	.	.	.	69	
Nancy (Faculté) . . . . .	2	3	4	10	14	1	7	8	.	1	3	.	.	0	1	5	5	1	.	2	0	.	.	.	5	0	.	.	1	.	75	
Foug . . . . .	3	4	5	15	12	5	9	11	6	.	.	.	.	4	0	7	7	0	1	5	1	0	.	.	5	0	.	.	5	.	105	
Lachaussée . . . . .	1	2	11	10	3	6	6	.	1	1	1	.	.	1	1	7	5	2	0	0	.	.	.	.	.	3	0	0	.	.	62	
<b>BASSINS DE LA MEUSE, DE LA CHIERS ET DE LA SAMBRE.</b>																																
Contrexéville . . . . .	4	.	13	8	13	20	5	14	.	.	.	.	.	.	5	3	3	7	.	.	.	.	.	.	.	10	.	.	.	.	106	
Neufchâteau (C. M.) . . . . .	2	3	7	15	14	14	6	12	6	.	.	4	.	2	2	9	8	1	1	1	.	.	.	.	.	7	1	.	1	0	0	116
Commercy (P. C.) . . . . .	9	17	33	.	12	5	9	15	.	4	7	.	.	8	10	7	12	5	3	.	.	.	.	.	.	5	.	.	2	.	163	
Les Kœurs (forêt) . . . . .	2	3	7	6	10	17	3	10	8	.	4	4	.	2	.	12	8	1	5	.	.	.	.	.	12	.	.	.	.	.	114	
Consenvoye . . . . .	0	2	3	4	4	5	6	.	7	7	.	.	.	.	8	9	9	.	9	.	.	10	10	.	.	.	.	11	.	106		
Hussigny . . . . .	2	3	4	5	9	11	8	.	4	2	4	8	2	16	18	.	.	5	3	.	20	7	.	.	.	.	.	.	.	132		
Mouzon . . . . .	3	12	12	15	20	4	6	1	.	11	2	.	1	4	11	9	2	.	2	.	.	.	.	4	.	.	.	.	.	119		
Poix . . . . .	4	11	14	17	29	6	9	2	.	33	6	.	1	3	9	14	3	2	4	.	.	.	.	8	2	.	.	3	.	177		
Fumay . . . . .	3	12	15	22	20	5	11	.	.	28	5	.	2	7	10	10	11	1	6	.	.	.	5	2	.	.	3	.	178			
Maroilles . . . . .	0	3	5	11	5	13	6	2	4	11	4	.	.	.	1	8	.	8	8	0	.	.	.	15	2	1	0	5	.	112		
<b>BASSINS DE L'ESCAUT, DE LA LYS, DE L'YSER ET DE L'AA.</b>																																
Cambrai (P. C.) . . . . .	0	.	5	8	.	5	0	10	3	9	4	1	.	.	1	1	7	4	6	8	.	.	4	1	.	.	.	.	1	.	79	
Le Quesnoy (C. M.) . . . . .	2	12	6	.	14	2	5	.	6	5	1	.	0	7	3	6	.	5	4	0	14	0	2	2	.	6	.	.	103			
Valenciennes (C. M.) . . . . .	1	3	10	3	11	1	9	0	0	8	2	.	0	.	8	3	3	3	5	.	.	12	1	1	.	4	.	.	88			
Douai (C. M.) . . . . .	2	4	11	0	10	1	18	.	3	2	2	0	0	10	1	4	5	2	2	.	.	6	0	1	.	3	.	.	87			
Arras (St. agr.) . . . . .	0	2	3	9	4	13	.	10	1	1	5	3	0	0	8	1	5	6	3	4	.	.	6	0	0	.	3	.	88			
Lille (C. M.) . . . . .	.	1	3	12	1	13	0	5	0	2	8	2	0	1	13	0	3	5	8	2	.	1	12	1	1	.	2	.	96			
Oye . . . . .	2	11	9	0	13	0	1	.	4	10	6	1	4	10	0	7	3	7	1	.	.	0	8	0	0	.	2	.	99			
<b>BASSINS DE LA CANCHE, DE LA SOMME, DE LA BÉTHUNE, ETC.</b>																																
Nesle . . . . .	1	1	5	14	3	1	4	.	2	9	4	.	0	.	1	4	2	.	2	.	.	.	10	0	.	0	4	.	67			
Amiens (St. agr.) . . . . .	2	1	2	7	3	8	1	4	0	2	5	4	.	.	7	2	5	1	4	2	.	.	9	0	.	2	.	71				



STATIONS. 1 2 3 4 5 6 7 8 9 10 11 12 13 14 15 16 17 18 19 20 21 22 23 24 25 26 27 28 29 30 31 TOTAL.

## BASSINS DE LA CANCHE, DE LA SOMME, DE LA BÉTHUNE, ETC. (suite).

Valhuon.....	0	1	7	15	3	15	0	14	2	2	15	6	1	6	12	4	5	7	10	5	.	.	10	1	1	0	2	.	144		
Boulogne (C. M.)..	.	.	5	19	13	.	14	0	2	0	4	8	.	4	4	7	0	5	1	.	7	.	2	6	.	0	.	3	.	104	
Saint-Riquier.....	2	10	5	3	5	1	2	2	1	4	1	3	9	5	.	0	.	2	3	2	13	2	.	.	9	1	1	.	4	.	91
Eu.....	1	0	4	3	5	5	9	11	2	2	.	6	11	1	0	1	11	8	2	.	14	0	.	9	.	0	.	5	.	110	
Aumale.....	.	.	2	.	.	7	.	3	17	1	9	10	12	5	.	.	14	9	3	4	6	.	.	12	.	.	3	.	117		
Dieppe.....	.	.	2	2	3	3	6	7	3	5	.	7	8	2	1	2	8	5	0	.	8	.	.	6	1	.	.	3	.	82	

## BASSIN DE LA SEINE.

Château-Chinon...	13	8	4	17	6	9	25	1	5	2	3	.	3	.	5	3	6	4	4	1	7	1	.	13	.	.	.	.	140		
Clamecy (P. C.)...	3	.	9	10	1	12	14	4	4	5	.	.	2	.	1	4	2	2	1	.	4	.	.	8	.	.	.	.	86		
Marigny-le-C.....	2	4	0	5	3	4	10	6	4	3	.	.	.	.	3	2	3	2	.	7	2	.	13	.	0	.	.	73			
Châtel-Gérard....	4	2	1	9	7	3	6	1	2	1	.	.	2	.	1	6	6	1	.	5	.	.	6	.	.	.	1	.	64		
Auxerre (C. M.)...	10	.	2	4	1	9	0	8	4	6	.	0	1	.	1	1	0	6	1	3	.	.	1	.	1	.	1	.	61		
Tonnerre (C. M.)..	6	2	4	6	2	11	13	1	4	8	.	0	1	.	1	8	1	1	2	.	.	.	7	2	.	2	1	.	86		
Laroche.....	10	7	3	1	1	7	7	.	3	1	.	.	2	.	.	0	7	1	.	5	.	.	5	.	.	2	.	63			
Villeneuve-l'Arch.	2	1	7	2	3	6	14	3	4	7	.	2	2	.	1	.	5	8	3	.	5	.	.	16	1	0	.	2	.	93	
Laignes.....	1	3	4	2	2	6	17	8	4	9	.	.	4	.	2	1	4	10	2	1	4	.	.	11	.	.	2	.	97		
Clairvaux.....	.	.	2	.	7	3	2	13	3	6	10	.	.	6	.	2	1	5	9	4	.	.	.	13	.	.	1	.	87		
Troyes (E. N.)....	2	0	2	4	1	5	2	7	2	8	.	1	2	.	1	3	6	2	.	2	.	.	7	1	.	3	.	63			
Valentigny.....	2	1	3	3	8	5	9	4	4	9	.	1	3	.	0	.	7	5	2	0	3	.	.	8	2	.	2	.	82		
Arcis-s.-Aube....	.	.	2	3	2	7	8	6	2	10	.	.	2	.	2	.	6	4	1	.	3	.	.	3	.	.	1	.	62		
Fay.....	4	3	.	5	2	7	3	8	5	9	.	2	2	.	.	.	8	3	.	.	3	.	.	3	.	.	.	.	67		
Chambon.....	8	.	5	9	.	11	4	.	3	7	.	2	.	.	3	.	7	9	2	.	9	.	.	6	.	.	.	.	86		
Fontainebleau (C.M.)	3	6	.	.	6	15	6	4	2	5	.	7	2	.	0	0	.	10	1	.	11	.	.	11	0	.	2	.	91		
Touquin.....	5	5	3	2	1	15	12	0	10	6	1	9	5	.	0	0	4	6	2	.	9	.	.	13	1	0	.	2	.	112	
Saclay.....	2	.	6	5	.	8	2	11	3	9	.	3	3	.	.	1	4	3	.	4	2	.	7	2	.	.	1	.	76		
Le Perray (S <sup>t</sup> Hub.)	3	.	10	5	0	7	7	7	2	8	.	4	5	.	1	1	4	3	0	7	1	.	9	2	.	.	2	.	83		
Versailles (E. d'hort.)	1	12	2	4	0	8	8	1	5	5	.	3	3	.	.	3	5	2	1	4	.	.	8	1	.	.	2	.	78		
Sevres (Chât. des Bruyères)	2	7	2	3	0	9	9	2	6	4	0	3	7	0	0	0	3	7	1	2	5	.	.	8	1	.	1	.	0	82	
Paris (B.C.M.,cour)	.	.	6	2	2	4	8	9	0	4	3	.	5	5	.	1	.	4	5	0	3	3	.	.	6	1	.	1	.	72	
Langres (M. Raclot)	.	.	3	2	5	5	6	22	2	11	8	.	2	1	.	2	1	4	10	3	.	2	0	.	12	1	.	1	.	104	
Chaumont (E. N.)..	.	.	4	5	7	9	9	15	5	6	.	.	3	.	1	.	1	9	1	2	.	.	1	8	4	.	5	.	95		
Aillianville.....	.	.	5	5	10	16	23	30	9	10	14	.	.	6	.	4	12	15	10	6	.	3	.	.	7	2	.	3	.	189	
Demange-aux-Eaux..	.	.	1	4	12	14	17	9	11	14	.	.	6	.	3	2	11	13	2	.	5	.	.	3	1	0	.	1	.	129	
Bar-le-Duc (C. M.)..	.	.	0	3	4	8	9	18	6	13	10	.	4	9	.	2	1	10	12	2	1	2	0	.	12	2	.	2	0	130	
Bassuet.....	.	.	1	4	2	9	.	10	9	14	.	3	3	4	.	0	6	3	4	2	2	.	.	2	.	1	0	.	3	.	82
Châlons-s-M.(C.M.)	.	.	1	4	4	3	11	7	3	8	2	0	4	1	.	0	.	8	2	1	0	3	.	.	4	1	.	.	68		
Belz.....	.	.	8	4	5	12	10	2	5	4	.	11	2	.	.	1	5	5	0	.	6	.	.	2	.	.	.	.	82		
Parc S <sup>t</sup> -Maur(Obs.)	3	.	4	3	0	7	6	1	7	3	.	3	5	.	.	0	3	4	2	.	5	0	.	7	1	.	.	2	.	67	
S <sup>t</sup> -Menehould (C. M.)	.	.	.	2	6	16	12	15	3	15	5	.	8	2	.	.	1	10	5	1	.	3	.	.	11	2	.	3	.	120	
Vouziers.....	.	.	.	1	6	12	21	16	1	5	1	.	13	6	.	.	3	4	9	.	.	4	.	.	10	1	.	.	113		
Faissault.....	.	.	1	4	4	11	9	19	1	5	.	.	34	5	.	.	1	9	5	4	4	4	.	.	14	2	1	.	2	.	139
Bourgogne.....	.	.	3	1	2	12	8	15	3	6	2	.	13	2	.	.	2	7	10	2	.	2	.	.	8	1	.	2	.	101	
Berry-au-Bac.....	.	.	2	3	5	6	12	15	5	3	2	.	8	7	.	1	9	5	7	5	4	4	.	.	8	2	.	3	.	118	

STATIONS. 1 2 3 4 5 6 7 8 9 10 11 12 13 14 15 16 17 18 19 20 21 22 23 24 25 26 27 28 29 30 31 TOTAL.

BASSIN DE LA SEINE (suite).

Hirson.....	.	.	.	3	6	15	10	18	10	5	.	5	20	4	.	1	0	8	7	5	.	6	.	.	.	7	.	6	.	.	.	137
Laon (P. C.).....	.	.	0	3	2	8	7	19	1	4	.	5	12	2	.	0	1	8	8	2	4	1	.	.	.	15	1	0	.	4	.	108
Maignelay.....	.	.	4	2	1	9	9	7	3	4	1	.	7	5	.	1	1	6	7	2	2	1	.	.	.	6	.	.	.	3	.	81
Beauvais (C. M.)..	3	.	5	3	2	18	9	6	4	2	0	8	4	0	0	1	3	8	2	.	1	0	.	.	10	.	.	.	2	1	.	92
Senlis.....	4	.	2	5	.	5	6	9	6	5	.	11	2	.	.	7	3	4	1	6	2	.	.	8	.	.	.	.	2	.	88	
Pontoise.....	1	.	9	6	1	8	2	8	5	2	.	6	5	.	.	2	6	1	.	3	1	.	.	7	1	.	.	.	1	.	76	
Sainpuits.....	6	7	5	2	3	12	18	1	6	2	.	.	3	.	1	.	5	6	3	.	4	.	.	12	.	1	.	.	.	.	97	
Charny.....	5	.	10	4	2	5	15	3	3	5	.	.	3	.	.	2	5	2	.	.	4	.	.	.	14	.	.	.	.	.	82	
Grignon.....	.	5	7	8	2	6	5	12	7	1	.	.	.	3	.	.	5	6	2	3	5	.	.	.	11	0	.	.	2	.	92	
Beauce-la-Rolande.	.	4	4	.	4	4	.	3	2	.	4	.	3	.	2	.	4	.	.	2	5	.	.	3	1	2	.	.	2	.	51	
La Loupe.....	.	4	6	6	2	4	7	15	1	3	7	0	6	3	.	2	2	6	9	.	2	2	.	.	.	9	2	0	.	.	97	
Dreux.....	2	.	13	9	2	6	1	6	3	2	.	1	4	.	.	2	2	6	.	4	1	.	.	7	.	.	.	.	2	.	73	
Saint-André.....	.	.	9	.	4	11	10	7	12	9	5	3	9	3	.	.	8	12	.	10	.	.	.	.	2	.	.	.	2	.	116	
Évreux (P. C.)...	1	.	8	4	2	3	6	7	2	1	.	2	1	1	.	0	0	3	5	.	2	0	.	.	9	1	0	.	2	.	61	
Trappes.....	2	0	7	6	.	10	4	7	2	7	1	3	4	.	.	2	4	3	.	5	1	.	.	8	1	1	.	.	2	.	80	
Montjavoult.....	.	.	7	2	6	7	5	11	1	5	4	.	11	2	.	2	.	6	6	1	1	3	.	.	8	.	.	.	3	.	91	
Gournay (P. C.)...	.	.	2	3	11	18	9	23	9	4	.	9	8	.	.	9	10	4	1	3	.	.	5	.	.	.	.	.	.	.	129	
Rouen (Ile Lacroix).	.	1	6	1	6	10	9	9	2	5	1	4	3	.	0	.	7	9	4	.	1	.	11	0	1	.	.	2	.	92		
Bolbec.....	1	1	12	6	7	9	15	16	6	7	2	16	9	4	0	2	14	11	4	.	13	1	.	16	2	1	.	.	3	.	178	
Le Havre (r. des Ormeaux).	0	2	10	7	1	15	14	6	9	5	0	11	10	2	.	13	4	5	.	12	.	.	17	1	2	.	1	2	.	150		
Brienne.....	.	1	6	1	2	6	8	9	9	2	6	2	3	4	.	0	1	7	11	.	2	4	.	.	10	0	.	.	2	.	96	
Rugles.....	2	1	.	3	6	5	6	8	0	1	0	0	0	0	.	.	0	1	8	0	0	0	.	.	9	1	.	.	.	.	51	

BASSINS ENTRE LA SEINE ET LA POINTE DE BRETAGNE.

Lisieux (C. M.)...	.	0	9	1	3	7	11	14	1	6	7	5	6	6	.	1	1	10	13	0	4	3	.	.	23	1	.	.	2	.	134	
Trouville.....	.	3	5	2	3	3	7	9	1	3	9	1	7	4	.	0	0	8	9	.	3	6	.	.	14	2	.	.	2	.	101	
Caen (C. M.).....	.	4	6	3	3	6	8	6	0	3	6	1	3	2	.	3	4	4	7	0	3	2	.	.	8	1	.	.	2	.	85	
Saint-Sever.....	0	3	14	6	14	23	14	19	6	9	5	3	23	13	.	2	13	8	15	2	4	4	0	.	17	2	.	.	2	.	221	
S <sup>t</sup> -Marie-du-Mont.	1	5	13	3	5	11	9	13	1	14	2	8	15	9	0	3	13	2	11	.	5	1	0	.	0	19	0	.	.	2	.	166
Cherbourg (M. Lemerle).	7	13	6	3	9	4	10	3	10	1	9	16	2	0	2	10	.	6	.	3	.	.	4	10	.	.	.	2	.	130		
Coutances.....	2	3	5	7	3	12	.	20	2	6	4	.	16	12	.	1	5	4	10	.	5	3	0	.	22	1	0	.	3	.	147	
Louvigné-du-Désert..	3	4	6	4	1	9	7	7	4	1	.	5	4	.	4	4	8	4	.	4	.	.	6	3	1	.	.	2	.	92		
Trans.....	1	4	2	10	.	5	15	6	6	2	.	2	2	.	1	.	4	6	8	.	2	1	.	10	2	.	.	1	.	90		
Saint-Malo.....	2	2	2	2	1	3	6	6	0	6	0	1	4	.	.	0	6	5	.	3	.	.	10	1	0	.	.	.	.	60		
Roscoff (M. Marty).	2	7	1	1	1	8	5	1	2	0	.	4	4	.	1	0	.	1	.	.	2	.	.	8	.	.	1	.	.	.	49	

PETITS BASSINS DU SUD DE LA BRETAGNE; BASSIN DE LA VILAINE.

Brest (Obs.).....	9	9	3	0	9	9	8	1	8	1	3	5	1	.	4	5	0	3	1	1	1	.	.	1	9	.	0	.	2	1	.	94
Carhaix.....	1	4	3	5	3	13	15	5	4	3	.	17	3	.	4	5	4	3	12	1	4	.	.	1	6	.	.	.	3	.	119	
Châteaulin.....	.	.	5	4	.	27	7	5	2	3	1	7	1	2	2	1	1	1	1	6	2	.	.	10	.	.	.	1	1	.	90	
Kérorret.....	5	6	7	8	.	14	2	3	1	1	.	1	3	.	.	3	9	3	2	.	1	.	.	1	.	.	.	.	.	.	70	
Lorient (Obs.)....	7	8	6	10	2	14	11	5	2	9	.	4	3	.	2	3	8	2	2	.	0	.	.	4	0	.	0	.	1	.	104	
Le Palais (Belle-Ile).	.	8	.	.	.	4	1	1	.	1	.	.	.	.	1	.	4	.	.	.	.	.	.	7	.	.	.	.	.	.	27	
Rennes (P. C.)...	5	8	6	17	.	13	7	2	5	0	.	.	.	.	3	6	4	5	.	1	.	.	15	.	1	.	.	0	.	97		
Montauban.....	2	5	8	8	.	12	4	1	2	0	.	1	3	1	.	2	6	1	4	.	2	0	.	11	0	0	.	.	1	.	74	

STATIONS.	1	2	3	4	5	6	7	8	9	10	11	12	13	14	15	16	17	18	19	20	21	22	23	24	25	26	27	28	29	30	31	TOTAL.	
PETITS BASSINS DU SUD DE LA BRETAGNE; BASSIN DE LA VILAINE (suite).																																	
Plélan.....	2	7	18	18	.	2	8	1	3	1	.	1	7	.	1	5	18	6	3	.	2	.	.	.	15	.	1	1	.	.	.	120	
La Guerche.....	4	6	11	9	3	14	4	6	2	4	.	1	8	.	.	2	5	11	4	.	2	.	.	.	13	5	2	2	.	2	.	118	
Plessé.....	5	5	17	1	9	1	8	1	6	.	.	6	.	.	5	5	10	3	.	1	1	.	.	.	14	.	.	.	.	.	98		
BASSIN DE LA LOIRE.																																	
Saint-Paulien.....	.	.	1	2	.	.	1	19	.	.	.	.	.	.	.	.	.	.	.	.	.	.	.	.	.	.	.	.	.	.	23		
St-Étienne (C.M.).	10	1	3	3	2	1	7	18	2	.	.	.	.	.	.	.	.	.	.	.	.	.	.	.	.	.	.	.	.	.	69		
Feurs.....	8	4	1	1	2	.	3	12	3	.	.	.	.	.	.	2	.	.	1	2	.	2	.	.	.	.	.	.	.	5	.	47	
Roanne (P. C.)...	.	11	7	1	.	.	4	5	4	2	.	.	.	1	.	2	.	.	4	6	.	1	.	.	.	.	.	.	.	5	.	53	
Digoin.....	.	12	10	8	.	.	5	18	16	3	1	.	.	.	.	3	.	.	3	4	.	3	2	.	.	.	.	.	.	13	.	101	
Saint-Eusèbe.....	.	3	11	10	2	.	8	4	15	3	2	.	.	.	.	4	2	.	5	.	2	.	.	.	.	.	.	.	.	7	.	78	
Huilly.....	.	8	4	6	5	.	7	4	11	4	.	.	.	.	.	1	3	0	2	3	5	.	.	.	.	.	.	.	.	2	.	65	
Luzay (P. C.).....	10	.	9	1	13	.	8	24	2	4	1	.	.	.	.	5	2	.	2	3	.	5	.	.	.	.	.	.	.	10	.	99	
Châtillon-en-B....	1	.	4	11	5	.	6	13	20	4	10	1	.	.	.	8	5	.	2	1	1	14	.	.	.	.	.	.	.	4	.	110	
Prémery (C. M.)..	.	9	7	9	4	.	3	4	13	1	7	2	.	.	1	.	3	1	2	4	3	0	3	.	.	.	.	.	.	9	0	.	85
Mercoire.....	1	.	12	.	4	.	1	9	16	1	.	.	.	.	.	.	.	.	.	8	0	.	1	0	0	.	.	.	.	.	.	55	
Murat.....	8	10	5	3	2	.	13	23	27	3	1	.	.	.	.	5	.	.	4	4	3	7	.	6	.	.	.	.	4	.	.	128	
Ambert.....	5	6	4	3	5	.	4	23	10	1	0	.	.	.	.	.	.	.	2	9	2	1	1	1	1	15	.	.	.	.	.	93	
Puy-de-Dôme(Obs.).	5	0	2	2	5	.	4	13	26	14	9	1	.	.	4	.	2	.	1	16	20	11	7	4	2	0	7	0	.	1	1	157	
Clermont (Obs.)..	.	5	12	.	3	.	7	13	10	1	1	.	.	0	.	.	.	.	2	4	1	2	.	.	.	.	.	.	.	7	.	68	
Vichy.....	.	9	12	6	.	.	7	12	4	3	1	.	.	.	.	0	0	.	7	6	2	4	.	.	15	.	.	.	.	.	.	88	
Bessay.....	9	9	3	3	.	.	4	7	1	1	2	.	.	.	2	.	.	3	1	.	.	8	.	.	6	.	.	.	.	.	.	59	
Chénéraillies.....	.	.	1	3	6	.	1	4	14	4	3	.	.	.	1	.	.	.	.	.	2	1	.	.	21	.	.	.	.	.	.	62	
Richebourg.....	.	7	6	6	3	.	4	8	6	6	4	4	.	.	.	4	.	1	4	3	.	7	.	13	.	.	.	.	.	.	.	86	
Bourges (C. M.)..	.	7	6	5	.	.	2	4	14	1	1	6	.	.	2	.	1	.	4	.	3	.	.	.	.	4	.	.	.	.	.	60	
Vierzon (Le Briou).	4	9	3	2	4	.	8	10	5	2	1	.	.	1	.	1	2	4	1	.	9	.	.	.	8	.	2	.	2	.	.	79	
Salbris.....	0	4	10	0	10	.	6	2	5	3	4	.	.	.	.	3	.	2	6	1	.	2	.	.	.	8	6	.	.	2	.	76	
Chambray.....	5	.	9	10	2	.	4	5	9	2	3	.	.	.	1	.	1	.	5	.	2	5	.	.	.	11	2	.	.	1	.	78	
La Châtre (M. Rouet)	4	.	5	6	.	.	7	6	8	1	5	.	.	2	.	2	.	4	3	1	4	.	.	.	4	.	.	.	.	1	.	63	
Châteauroux (P. C.).	6	1	15	6	2	.	5	5	11	5	7	.	.	.	.	6	3	1	4	2	3	6	.	.	.	7	.	1	.	.	96		
Manthelan.....	.	8	9	5	5	.	5	5	4	3	.	.	.	5	.	1	.	.	8	.	7	.	.	.	.	9	.	.	.	1	.	75	
Felletin.....	1	0	1	6	1	.	2	10	15	10	1	4	.	.	.	1	.	.	5	3	0	3	.	.	.	2	.	.	.	.	.	65	
Boussac.....	4	.	6	4	.	.	5	5	17	5	2	2	.	4	.	2	.	.	7	4	.	.	.	.	.	.	.	.	.	.	.	67	
Magnac-Laval....	.	.	2	11	2	.	3	9	13	5	3	1	.	3	.	3	.	.	5	.	6	.	.	.	.	12	.	.	.	.	.	78	
Saint-Savin.....	1	.	9	7	7	.	10	9	4	4	9	.	.	2	.	3	1	8	.	10	.	.	.	.	.	9	.	.	.	.	.	92	
Barrou.....	2	.	7	11	7	.	4	6	11	3	5	.	.	.	4	.	1	1	2	3	.	10	.	.	.	9	1	.	.	.	.	87	
Eymoutiers.....	2	.	3	10	6	.	8	26	15	.	6	4	.	.	6	.	.	2	.	7	2	.	5	.	.	.	5	.	.	.	.	107	
Limoges (C. M.)..	1	1	3	6	3	.	9	2	20	7	2	3	.	.	.	.	2	1	8	2	.	7	.	.	.	12	.	.	.	.	.	89	
Chabanais.....	.	1	2	7	2	.	1	9	13	9	2	1	.	2	.	3	1	0	4	.	4	.	.	.	.	5	.	.	.	.	.	66	
Montamisé (M. Farcy)...	0	1	12	11	6	.	7	1	6	3	2	4	.	.	1	.	1	1	0	6	.	0	7	.	.	9	.	1	.	.	.	78	
Rilly.....	7	7	11	1	.	.	7	9	2	1	7	.	.	1	.	2	1	1	3	1	.	6	.	.	10	1	0	.	.	.	.	79	
Givry.....	.	9	5	5	1	.	2	.	7	3	5	2	.	.	.	.	.	.	5	2	.	5	.	.	.	.	4	.	.	.	.	55	
Saint-Satur.....	7	6	6	2	9	.	4	12	.	5	.	.	.	9	.	4	1	3	6	1	.	2	.	.	.	7	.	.	1	.	.	85	
Gien.....	4	6	.	3	1	.	2	4	5	5	.	.	.	1	.	0	.	2	4	2	.	3	.	.	.	4	1	.	2	.	.	49	
Orléans (P. C.)...	2	3	13	6	1	.	9	4	8	4	4	.	.	2	.	1	.	2	7	.	6	2	.	.	.	9	.	.	.	.	.	85	
Blois (E. N.)....	7	.	15	19	0	.	14	7	4	0	1	.	.	0	0	.	1	2	11	.	.	12	.	.	.	9	.	.	2	.	.	104	

STATIONS.	1	2	3	4	5	6	7	8	9	10	11	12	13	14	15	16	17	18	19	20	21	22	23	24	25	26	27	28	29	30	31	TOTAL.
<b>BASSIN DE LA LOIRE (suite).</b>																																
Tours (ville).....	5	0	15	15	0	9	3	10	1	0	.	.	2	.	.	1	2	8	.	.	7	0	.	.	11	2	2	.	.	.	.	93
La Baumette (M. Cheux).	1	1	15	13	.	9	3	3	0	1	.	.	1	.	.	1	2	3	4	.	1	.	.	.	7	2	.	.	.	1	.	71
Châteaudun (M. Roger)...	.	5	12	8	1	1	15	10	1	5	4	.	1	4	.	1	1	5	4	0	.	5	1	.	.	5	.	0	.	2	.	91
Authon-du-Perche.	.	4	15	5	11	22	29	3	15	11	.	4	9	11	.	.	4	15	14	.	2	.	.	.	.	2	.	.	.	2	.	179
Vendôme (P. C.)..	.	11	2	6	1	3	10	4	4	2	4	4	2	1	.	1	2	.	4	.	6	4	.	.	.	6	.	.	.	2	.	79
Dissais-s.-C.....	6	1	9	11	1	7	1	6	1	2	.	.	.	3	.	.	1	.	5	1	.	.	.	.	.	11	.	.	.	.	66	
Mortagne.....	1	2	11	10	3	12	9	12	4	6	3	0	6	3	.	1	4	5	3	1	5	3	.	.	17	.	1	0	0	.	122	
Nogent-le-Rotrou..	4	4	10	27	.	18	9	16	4	6	8	.	.	5	.	.	7	11	.	2	6	.	.	.	.	18	.	.	.	.	157	
Monhoudou.....	.	4	14	9	1	5	2	8	3	3	1	.	4	3	.	1	1	4	3	1	2	1	.	.	.	12	1	1	.	1	85	
Le Mans (Gaz)....	.	7	12	10	1	4	10	7	1	2	3	.	1	1	.	.	12	5	5	.	1	4	.	.	.	8	.	.	.	.	94	
Ambrières.....	.	4	21	8	9	26	6	16	9	8	0	2	6	6	0	2	6	4	10	0	1	4	.	.	.	12	1	.	.	1	162	
Montsûrs.....	2	1	25	12	2	10	10	9	1	9	0	1	4	3	0	2	4	4	6	0	1	2	.	.	.	10	2	0	0	1	122	
Grez-en-Bouère...	2	13	11	2	5	9	5	1	6	1	.	1	1	.	1	1	2	6	1	1	2	.	.	.	5	3	1	1	0	.	83	
La Meignanne....	.	14	20	.	12	1	8	0	1	.	.	.	3	.	1	2	5	9	3	.	4	.	.	.	9	0	.	.	1	.	94	
Nantes (Obs.).....	.	3	7	13	2	15	8	7	2	4	.	3	1	.	1	4	5	5	1	.	3	0	.	.	16	.	1	.	.	0	102	
Savenay (E. N.)...	7	6	9	2	5	12	7	11	5	3	.	3	2	.	.	2	2	1	.	1	.	.	.	.	.	1	2	.	.	3	84	
Parthenay (E. N.).	.	2	18	13	1	18	10	9	14	9	2	.	.	.	.	19	16	20	13	.	.	9	.	.	.	9	0	.	.	.	182	
Tourtenay.....	.	.	13	11	1	6	4	5	3	3	4	.	.	1	.	.	1	3	1	0	3	.	.	.	.	11	1	.	.	.	72	
Argenton-Château.	.	.	3	13	1	9	2	7	.	7	3	.	.	2	.	1	2	2	3	.	1	3	.	.	.	7	1	.	.	1	68	
Gennes.....	1	13	12	11	1	2	12	5	1	1	1	.	.	3	.	1	2	3	7	2	2	1	.	.	11	1	.	.	2	97		
Chapelle S <sup>t</sup> Florent.	.	.	20	9	17	.	9	.	2	9	2	1	.	.	2	6	6	5	1	2	.	.	.	.	11	2	.	.	.	.	106	
Les Herbiers.....	.	9	15	1	10	7	12	7	3	3	.	1	3	.	3	5	7	6	0	0	9	.	.	.	.	14	2	1	.	0	118	
Viellevigne.....	1	6	4	2	5	2	6	5	3	.	.	0	.	.	1	6	5	2	.	3	1	.	.	.	6	.	.	.	.	.	60	
<b>BASSINS ENTRE LA LOIRE ET LA GIRONDE.</b>																																
Noirmoutiers.....	2	1	4	10	0	10	2	7	2	8	0	.	0	1	0	.	5	2	3	.	2	3	.	.	.	11	0	0	.	1	76	
La Roche-s.-Yon (E. N.)..	3	6	10	7	1	8	1	15	1	3	.	.	1	1	.	2	10	10	4	.	3	.	.	.	10	1	1	.	.	.	98	
Luçon.....	.	.	11	17	2	9	4	18	.	5	.	.	1	.	1	5	8	4	.	5	.	.	.	.	10	.	2	.	.	.	103	
Niort.....	1	.	7	12	2	16	3	16	1	3	1	.	.	1	.	1	4	4	5	.	7	.	.	.	8	.	.	.	0	93		
La Rochelle (P. C.).	.	1	7	10	5	7	3	16	2	.	.	.	2	.	.	4	2	2	.	5	.	.	.	.	8	.	.	.	.	.	74	
Angoulême (P. C.).	.	1	2	10	8	2	10	19	4	4	1	.	.	2	.	0	0	0	3	.	3	.	.	.	3	.	.	.	.	0	72	
Barbésieux.....	.	5	3	2	6	2	29	29	8	.	3	.	.	2	.	1	.	6	.	5	.	.	.	5	.	.	.	.	.	.	106	
Cognac.....	9	.	.	7	.	8	3	20	7	1	.	.	3	.	.	4	1	0	4	.	4	.	.	.	8	.	.	.	.	.	79	
Ruffec.....	0	.	3	0	3	2	7	19	4	5	.	.	.	.	.	6	1	5	1	.	4	2	2	.	.	2	.	.	.	.	66	
S <sup>t</sup> -Jeân-d'Angély..	.	.	1	3	3	2	1	12	1	.	.	.	.	.	.	1	.	1	.	.	.	.	.	.	1	.	.	.	.	.	26	
Saintes.....	4	.	3	4	11	8	4	23	1	1	4	.	.	.	.	6	1	.	4	.	6	.	.	.	1	.	.	.	.	81		
Rochefort-s-M. (Obs.)	1	0	9	7	5	4	5	7	0	1	.	.	.	1	.	4	2	1	1	.	4	.	.	.	2	4	.	.	.	.	57	
<b>BASSIN DE LA GIRONDE.</b>																																
Ussel.....	4	2	3	4	5	7	9	13	7	3	1	.	.	.	.	2	1	.	6	.	.	.	.	.	.	2	.	.	4	2	75	
Aurillac (C. M.)...	.	3	10	4	12	6	11	29	13	12	0	.	.	1	.	5	0	.	3	4	.	4	.	.	.	5	4	.	.	.	126	
Frayssinet.....	2	.	10	9	10	3	3	26	6	.	.	.	.	.	4	2	.	.	3	.	2	3	.	.	.	7	.	.	.	.	90	
Chartriers-Ferrière..	1	0	6	6	12	2	9	24	6	8	0	.	.	.	.	4	.	.	5	2	.	6	.	.	.	8	.	.	.	.	98	
Tulle (P. C.).....	.	.	2	12	13	11	.	42	6	7	4	.	.	.	.	5	.	.	9	2	.	7	.	.	.	12	.	.	.	.	132	

STATIONS. 1 2 3 4 5 6 7 8 9 10 11 12 13 14 15 16 17 18 19 20 21 22 23 24 25 26 27 28 29 30 31 TOTAL.

## BASSIN DE LA GIRONDE (suite).

Biras (M. Dethan).	.	.	21	6	18	.	7	24	2	.	.	.	.	.	.	.	.	.	1	.	.	.	.	.	.	12	.	.	.	.	91
S'-Avit-du-Moiron.	5	.	7	5	17	5	.	29	7	2	.	.	1	.	1	.	2	1	.	4	.	.	.	.	4	.	.	.	.	90	
Chalais.....	1	.	5	7	18	2	5	36	3	6	0	.	.	.	2	1	2	1	1	.	11	.	.	.	1	.	.	.	.	102	
Cavignac.....	2	1	6	10	16	4	8	27	12	3	.	.	.	.	.	.	.	.	7	.	6	.	.	.	.	.	.	.	.	102	
Mende (P. C.)....	.	.	14	2	5	.	2	17	6	.	.	.	.	.	.	.	.	.	5	1	.	.	.	.	4	.	.	.	.	56	
Saint-Chély-d'Apcher	.	8	12	3	4	3	7	2	24	2	.	.	.	.	1	.	.	4	4	.	2	1	.	.	8	.	.	.	.	85	
Entraygues.....	.	.	4	18	10	8	20	48	8	9	.	.	.	.	9	.	.	7	4	.	6	.	.	.	9	.	.	.	.	160	
Figeac (S. hy.)...	2	15	10	15	8	6	35	10	3	.	.	.	.	.	6	.	.	5	.	.	9	.	.	.	8	.	.	.	.	132	
Cahors (P. C.)....	4	.	8	.	15	2	.	38	2	.	.	.	.	.	3	2	.	.	.	3	.	7	.	.	.	8	.	.	.	92	
Villeneuve-s.-Lot (C. M.)	2	3	3	2	13	1	3	30	4	1	.	.	1	.	.	.	.	.	2	2	.	3	.	.	6	0	.	.	.	81	
Cassagnas.....	2	5	19	1	5	.	.	12	5	.	.	.	.	.	.	.	.	.	.	.	.	.	.	.	.	.	.	.	.	49	
Sévérac-le-Ch....	1	.	21	1	14	.	14	28	9	.	.	.	.	.	.	.	.	4	.	2	.	.	.	.	5	.	.	.	.	102	
La Cavalerie.....	3	3	32	.	8	3	2	46	3	2	.	.	.	.	.	.	.	5	.	.	.	.	.	.	1	.	.	.	.	108	
Lacaune.....	.	2	18	2	6	5	6	59	20	6	.	.	.	.	.	.	.	6	.	.	.	.	.	.	9	.	.	.	.	139	
Pradelles-Cabardès	3	10	15	6	6	5	8	59	49	5	.	.	0	0	.	.	.	11	11	.	5	.	.	.	4	.	.	.	.	198	
Nauccelle.....	.	0	6	.	10	.	7	37	22	8	.	.	0	.	5	.	.	5	5	3	.	.	.	.	4	.	.	.	.	113	
Carmaux.....	.	.	.	5	10	3	7	34	7	3	.	.	.	.	1	.	.	4	2	.	4	1	.	.	5	.	.	.	.	86	
Lavaur.....	1	.	2	0	9	3	.	10	15	.	.	.	.	.	.	.	.	7	2	.	1	.	.	.	.	.	.	.	.	50	
Montauban (E. N.)	1	.	3	3	10	1	5	39	6	.	.	.	0	.	.	.	.	4	.	3	2	.	.	.	1	.	.	.	.	79	
Caylus.....	.	.	3	4	8	4	2	33	20	10	.	.	3	.	7	.	.	.	.	.	.	.	.	.	3	2	4	.	.	105	
Izaut-de-l'Hôtel...	.	.	1	.	.	.	3	9	12	5	.	3	.	.	0	.	.	3	4	7	.	2	.	.	4	5	.	.	1	59	
Foix (C. M.).....	.	.	4	0	1	.	3	13	18	4	.	.	.	.	.	.	.	11	4	.	5	2	.	.	6	4	.	.	.	75	
Toulouse (Obs.)..	3	.	1	0	7	0	1	21	2	0	1	.	1	.	.	.	.	2	.	.	5	.	.	.	?	.	0	?	45?		
Pibrac (Le Bèlard).	.	3	1	1	4	2	0	25	9	2	.	.	1	.	.	.	.	3	.	.	5	.	.	.	3	.	.	.	0	58	
Masseube.....	2	.	0	.	4	.	.	17	15	3	.	.	.	.	0	.	.	4	.	0	6	.	.	.	5	.	.	.	1	57	
Auch (P. C.).....	0	.	.	0	2	.	0	25	8	2	1	.	.	.	.	.	.	6	4	.	4	.	.	.	2	.	.	.	.	56	
Vic-Fezensac.....	.	.	1	.	2	.	.	34	3	1	2	.	.	.	9	.	.	3	1	.	3	.	.	.	3	.	.	.	.	62	
Condom.....	1	1	.	2	6	1	1	42	1	2	3	.	.	.	4	.	.	3	.	1	.	.	.	.	2	1	.	.	.	71	
Agen (P. C.).....	2	.	.	4	8	3	2	26	3	.	.	.	0	6	.	.	.	0	0	.	.	.	.	.	2	.	.	.	.	56	
Budos.....	2	0	3	3	14	2	3	42	9	4	.	.	0	.	1	.	.	5	2	.	4	.	.	.	2	0	.	.	.	96	
Bordeaux-Floirac (Obs.)	2	0	3	5	26	2	4	30	5	3	.	0	0	0	.	0	.	3	0	.	5	.	.	.	2	1	.	.	0	92	
Château-Lafite....	4	1	3	8	14	8	3	34	9	3	1	.	.	.	1	0	4	.	1	7	.	.	.	.	6	1	0	.	.	109	
La Coubre (Sém.)..	.	0	9	6	7	0	7	14	3	1	.	.	.	.	.	3	1	2	.	.	5	.	.	.	5	.	.	.	0	62	

## BASSINS ENTRE LA GIRONDE ET LES PYRÉNÉES.

Hourtin.....	3	.	9	8	17	3	5	23	5	3	.	.	2	.	.	1	.	2	0	.	4	.	.	.	5	.	.	.	.	90
Arcachon (C. M.)..	3	.	9	3	30	1	4	26	3	4	1	.	1	.	0	.	.	3	1	.	5	.	.	.	4	.	.	.	.	98
Belin.....	3	2	6	2	15	2	5	30	9	2	.	.	.	.	1	.	.	5	.	.	9	.	.	.	5	.	.	.	0	94
Pic-du-Midi (Obs.)	.	1	2	1	6	11	.	30	31	26	3	3	.	.	1	.	.	3	45	18	31	18	2	.	7	11	.	.	.	251
Bagnères-de-B.(Obs.)	0	0	0	.	2	3	2	37	3	7	4	.	0	0	.	.	.	15	5	.	12	0	1	.	12	2	0	.	1	107
Gélan.....	.	.	4	.	.	.	5	11	6	17	3	1	.	.	.	.	.	.	19	6	20	10	1	.	5	.	.	.	.	108
Pau (Gare).....	.	.	3	.	.	.	4	14	4	6	3	.	.	.	2	.	.	.	4	.	9	.	.	.	6	4	.	2	.	66
S'-Jean-Pied-de-P.	4	.	3	.	.	.	5	26	11	7	27	.	.	2	2	1	.	.	10	7	.	19	.	.	5	2	.	.	.	131
Riscle.....	2	.	1	.	1	.	3	1	6	5	12	.	.	.	2	.	.	5	2	.	8	.	.	.	1	.	.	.	.	75

STATIONS. 1 2 3 4 5 6 7 8 9 10 11 12 13 14 15 16 17 18 19 20 21 22 23 24 25 26 27 28 29 30 31 TOTAL.

BASSINS ENTRE LA GIRONDE ET LES PYRÉNÉES (suite).

Tartas.....	3	6	.	.	.	5	55	3	6	11	.	.	.	5	.	.	.	8	.	.	.	.	.	.	.	.	.	.	.	102
Bayonne.....	.	6	.	.	4	.	5	.	18	12	.	.	2	.	.	.	1	1	.	8	.	.	.	.	4	.	.	2	.	63

BASSINS ENTRE LES PYRÉNÉES ET LE RHÔNE.

Prats-de-Mollo....	.	21	.	.	.	.	.	3	.	.	.	.	.	.	.	.	.	.	.	.	.	.	.	.	.	.	.	.	.	24
Thuès.....	.	.	.	.	.	.	.	15	.	.	.	.	.	.	.	.	.	.	23	.	.	16	.	.	.	.	.	.	.	54
Vira.....	4	1	3	0	4	23	25	3	.	2	.	.	.	.	2	.	7	.	1	1	.	.	3	4	.	.	.	.	83	
Perpignan (Obs.)..	8	5	.	0	.	1	6	.	.	2	.	.	.	.	.	.	.	.	1	1	.	.	.	.	5	.	.	.	28	
Gruissan.....	.	21	2	4	6	4	.	.	.	.	.	.	.	.	.	.	.	.	.	.	.	.	.	.	10	.	2	.	49	
Elne.....	25	.	.	.	.	3	.	.	.	.	.	.	.	.	.	.	.	.	.	.	.	.	.	.	10	.	.	.	38	
Banyuls.....	.	17	53	1	.	.	.	1	.	2	.	.	.	.	.	.	.	.	.	.	.	.	.	.	8	.	.	.	82	
Col de Puymorens.	1	6	2	1	4	.	4	15	5	.	.	.	.	.	.	.	.	2	1	3	4	2	.	.	4	.	.	.	54	
Le Bousquet.....	.	.	4	.	.	18	20	1	.	.	.	.	.	.	.	.	5	7	2	6	4	.	.	.	7	.	.	.	74	
Carcassonne (E.N.)	.	1	2	.	.	3	1	16	1	.	.	.	.	.	.	.	.	3	.	.	.	.	.	.	.	.	.	.	28	
Villepinte.....	.	.	1	.	5	.	0	17	10	3	.	1	.	.	1	.	.	.	5	.	3	.	.	.	3	.	.	.	51	
Bédarieux.....	9	21	101	.	7	.	5	17	.	.	.	.	.	7	5	.	.	.	.	.	.	.	.	.	.	.	.	.	172	
Le Vigan (S. hy.)..	.	8	53	5	12	.	1	14	13	.	.	.	.	6	.	.	.	.	.	.	.	.	.	.	.	.	.	.	113	
Nîmes (C. M.)....	.	.	13	2	6	.	.	10	.	.	.	.	.	.	.	.	.	.	.	.	.	.	.	.	.	.	.	.	31	
Montpellier (E. Ag.)	3	6	35	19	3	0	.	2	1	.	.	.	.	4	.	1	.	.	.	.	.	.	.	.	.	.	2	.	76	
Gignac.....	.	3	65	19	.	3	.	.	.	.	.	.	.	22	.	.	.	.	.	.	.	.	.	.	.	.	.	.	112	
Béziers.....	.	29	24	.	.	.	7	.	.	.	.	.	.	21	.	.	.	.	.	.	.	.	.	.	.	.	.	.	81	

BASSIN DU RHÔNE.

Miélin.....	.	.	8	12	9	22	35	10	18	10	.	.	8	.	4	10	31	8	14	.	.	.	.	6	.	.	.	2	208	
Cirey-les-B.....	.	.	5	7	2	17	6	1	2	2	.	.	3	.	1	0	3	3	4	.	.	.	2	.	.	.	.	.	58	
Vesoul (C. M.)....	.	.	2	5	4	16	7	2	8	6	.	.	2	.	1	2	5	4	5	.	.	.	3	1	3	1	.	0	77	
Vioménil (S. hy.) .	.	.	3	2	5	.	17	19	4	14	2	.	.	4	3	4	5	6	.	1	.	1	.	.	.	.	4	.	92	
Jussey.....	.	.	3	7	8	9	9	1	3	4	.	.	.	1	1	1	6	5	.	.	.	1	.	1	.	.	.	.	60	
Vaux-s.-Aubigny..	.	4	5	7	13	12	.	1	17	5	.	.	0	.	.	11	.	0	.	1	.	.	.	.	.	.	.	.	76	
Dijon.....	2	.	8	4	5	9	4	18	4	5	.	.	.	.	1	3	1	.	1	.	.	.	6	.	.	.	.	.	71	
Beaune.....	1	.	12	7	2	9	5	7	5	3	.	.	.	2	1	.	2	2	.	1	.	.	3	1	.	.	.	0	63	
Lons-le-S. (E. N.)..	0	.	5	6	2	8	6	13	.	.	.	.	2	.	2	.	0	2	1	.	.	0	.	4	.	.	.	.	53	
Bourg (E. N.)....	2	3	10	4	.	3	2	20	3	3	3	.	0	.	6	.	4	2	.	.	.	.	3	.	.	.	.	.	68	
Les Écharmeaux..	.	10	12	2	9	.	14	18	24	5	1	.	7	.	3	1	.	1	6	1	3	.	.	11	.	.	.	.	128	
L'Arbresle.....	.	12	2	1	0	.	2	7	2	1	.	.	.	.	2	0	.	3	2	.	.	.	.	5	.	.	.	.	40	
Belfort (château)..	.	.	2	3	3	2	5	14	3	9	1	.	4	.	1	0	3	3	.	.	1	.	.	6	.	.	.	.	60	
Besançon (Obs.)...	.	.	6	3	5	12	3	7	6	5	.	1	2	.	1	1	2	3	1	.	0	.	1	1	0	.	0	0	60	
Grand-Contour...	.	3	4	11	1	15	13	3	2	.	.	.	.	.	.	.	.	.	.	.	.	.	.	4	.	.	.	.	.	58
Bonneville (C. M.)..	.	.	.	5	2	5	5	4	4	1	.	.	1	.	.	.	.	.	7	.	.	.	.	.	.	.	.	.	34	
Champagnole.....	.	.	3	6	13	3	15	26	20	5	.	.	5	.	2	.	6	15	5	.	.	.	10	.	.	.	.	.	134	
Arinthe.....	.	.	22	0	.	12	17	9	2	3	.	.	3	.	5	.	3	8	.	.	.	.	8	.	.	.	.	.	92	
Cruseilles.....	.	6	2	.	.	4	7	.	.	.	.	.	.	.	.	.	.	3	.	.	.	.	4	.	.	.	.	.	26	
Anancy.....	5	.	8	7	0	10	15	20	3	2	.	.	5	.	.	.	3	3	.	.	.	.	6	.	.	.	.	.	88	
Chambéry.....	.	5	1	6	6	1	5	18	24	4	1	.	1	.	0	.	6	9	.	.	.	.	3	.	.	.	.	.	90	
Nantua.....	2	9	11	11	8	12	12	10	8	2	2	.	2	.	4	.	10	8	.	.	.	.	5	.	.	.	.	.	116	

STATIONS.	1	2	3	4	5	6	7	8	9	10	11	12	13	14	15	16	17	18	19	20	21	22	23	24	25	26	27	28	29	30	31	TOTAL.
BASSIN DU RHÔNE (suite).																																
Lyon-S'-Genis (Obs.)	0	8	4	2	3	0	1	6	9	3	0	.	.	.	.	2	.	0	1	3	.	0	.	.	.	5	.	.	.	.	.	47
Annonay.....	.	3	.	6	8	1	2	5	20	.	.	.	.	.	.	.	.	.	.	5	.	.	.	.	.	3	1	.	.	.	54	
Flumet.....	.	4	.	8	17	5	17	19	25	10	6	.	.	.	.	.	.	.	.	7	6	.	.	.	.	4	.	.	.	.	128	
Sainte-Foy.....	2	.	.	5	2	5	3	29	19	7	.	.	.	.	.	.	.	.	.	5	.	.	.	.	3	.	.	.	.	.	81	
Saint-Jean-d'Arves.	.	.	3	4	6	10	4	15	31	.	.	.	.	.	.	.	.	.	4	5	.	.	.	.	4	.	.	.	.	.	86	
Allemont.....	.	.	3	7	10	6	7	25	42	9	.	.	.	.	.	.	.	.	4	3	.	.	.	.	.	2	.	.	.	.	118	
La Tronche.....	.	3	2	11	5	1	2	16	45	3	.	.	.	0	.	.	0	0	7	12	0	.	.	.	.	3	.	.	.	.	110	
Mont-Genèvre....	.	.	4	.	.	4	.	22	16	.	.	.	.	.	.	.	.	.	.	.	.	1	.	.	.	.	.	.	.	.	47	
Embrun.....	.	.	1	1	.	.	6	10	11	.	.	.	.	.	.	.	.	.	.	2	.	.	.	.	.	.	.	.	.	.	31	
Serres.....	14	4	11	6	.	3	.	35	.	.	.	.	.	.	.	.	.	.	.	.	.	.	.	.	.	.	.	.	.	.	73	
Forcalquier.....	.	5	15	30	1	.	3	16	9	.	.	.	.	.	.	.	.	.	.	.	.	.	.	.	.	.	.	.	.	.	79	
Mirabeau.....	.	2	2	10	.	.	.	15	3	.	.	.	.	.	.	.	.	.	.	1	.	.	.	.	.	.	.	.	.	.	33	
Cavaillon.....	2	.	5	.	3	.	11	1	.	.	.	.	.	.	.	.	.	.	.	4	.	.	.	.	.	.	.	.	.	.	26	
Vernoux (M. Maisonneuve)	.	7	12	5	5	2	2	13	14	.	.	.	.	.	.	1	.	1	5	.	.	.	.	.	1	.	.	.	.	69		
Montpezat (P. C.)	6	4	8	6	10	.	4	16	.	.	.	.	.	.	.	.	.	.	.	.	.	.	.	.	.	.	.	.	.	.	54	
Vialas.....	3	3	30	2	4	.	.	21	11	.	.	.	.	.	.	.	.	.	2	.	.	.	.	.	.	.	.	.	.	.	76	
Barre.....	3	4	10	.	20	.	1	13	.	.	.	.	.	.	5	.	.	.	.	.	.	.	.	.	.	.	.	.	.	.	57	
Uzès.....	.	2	15	2	8	2	.	8	.	.	.	.	.	.	.	.	.	.	.	.	.	.	.	.	.	.	.	.	.	.	37	
Barjac.....	5	17	6	8	2	.	.	12	.	.	.	.	.	.	.	.	.	.	2	.	.	.	.	.	.	.	.	.	.	.	52	
Crest (M. Savoyat).	13	3	3	4	1	1	8	17	.	.	.	.	1	.	.	2	7	.	.	.	.	.	.	3	.	.	.	.	.	63		
Clansayes (M. Robert).	.	7	11	11	2	1	2	15	.	.	.	.	.	.	.	.	2	.	.	.	.	.	.	.	.	.	.	.	.	.	51	
Pierrelatte (M. Favier).	6	.	20	.	3	0	13	8	.	.	.	.	.	.	.	1	2	.	.	.	.	.	.	.	.	.	.	.	.	.	53	
M <sup>t</sup> Ventoux (Obs.)	24	14	11	4	3	.	.	7	.	.	3	.	.	5	.	.	.	.	.	.	.	15	.	.	.	.	.	.	.	86		
Saint-Christol....	5	.	23	18	.	2	.	23	15	.	.	.	.	.	.	.	.	.	.	.	.	.	.	.	.	.	.	.	.	.	86	
Carpentras.....	4	.	.	5	3	1	.	8	5	.	.	.	.	.	.	1	.	.	.	.	.	.	.	.	.	.	.	.	.	.	27	
Avignon (E. N.)...	1	2	2	1	2	.	.	.	.	.	.	.	.	.	.	2	1	.	.	.	.	.	.	.	.	.	.	.	.	.	9	
Beaucaire (M. Pignet).	.	1	4	7	2	2	.	.	3	.	.	.	.	.	.	.	.	.	.	.	.	.	.	.	.	.	.	.	.	.	19	
Arles.....	.	4	8	1	2	.	9	4	.	.	.	.	.	.	.	.	.	.	.	.	.	.	.	.	.	.	.	.	.	.	28	

## BASSINS ENTRE LE RHÔNE ET LES ALPES.

Bonneval.....	.	3	4	5	2	.	.	9	2	.	.	.	.	.	1	1	.	.	.	.	.	.	.	.	.	.	.	.	.	.	27
Aix (E. N.).....	.	.	9	.	1	.	.	12	.	.	.	.	.	.	12	.	.	.	.	.	.	.	.	.	.	.	.	.	.	.	34
Brignoles (M. Fabre)	.	3	.	36	.	.	0	8	3	.	.	.	.	.	.	.	.	.	.	.	.	.	.	.	.	.	.	.	.	.	50
Marseille (Obs.)...	3	0	12	0	0	0	10	.	.	.	.	.	.	.	1	1	.	.	0	.	.	.	.	.	.	.	.	.	.	27	
Toulon (Obs.)....	2	2	24	.	.	.	.	12	.	.	.	.	.	.	1	.	.	.	.	.	.	.	.	.	.	.	.	.	.	.	41
Draguignan (E. N.)	2	.	33	.	.	.	.	7	.	.	.	.	.	.	.	.	.	.	.	.	.	.	.	.	.	.	.	.	.	.	43
Nice (Obs.).....	0	.	19	0	.	.	.	0	.	.	.	.	.	.	.	.	.	.	.	.	.	.	.	.	.	.	.	.	.	.	20

## CORSE.

Ajaccio (C. M.)...	.	14	2	12	0	.	1	14	39	.	.	.	.	.	.	2	.	.	.	.	.	.	.	.	.	42	.	.	.	.	126
Bastia.....	.	15	12	38	.	.	.	13	.	.	.	.	.	6	.	.	56	2	.	.	.	.	.	.	.	.	.	.	.	.	142
Corte.....	.	13	6	47	.	.	.	11	.	.	.	.	.	.	.	20	.	1	2	.	.	.	.	.	.	.	.	.	.	100	
Sartène.....	.	1	.	40	.	.	6	12	.	.	.	.	.	.	.	6	.	.	.	.	.	.	.	.	.	15	.	.	.	80	

## OBSERVATIONS DU MOIS DE FÉVRIER 1906.

STATIONS.	1	2	3	4	5	6	7	8	9	10	11	12	13	14	15	16	17	18	19	20	21	22	23	24	25	26	27	28	TOTAL.
<b>BASSINS DU RHIN, DE LA MEURTHE ET DE LA MOSELLE.</b>																													
Saulxures-s.-M. . . . .	0	2	17	12	1	.	.	.	14	3	1	2	4	0	.	.	.	.	2	1	.	.	.	30	30	47	0	167	
Brouvelieures. . . . .	.	5	7	12	2	.	.	.	2	2	.	.	7	.	.	.	.	2	.	4	.	.	3	.	13	25	29	113	
Épinal. . . . .	.	9	5	5	.	.	.	5	3	.	3	9	.	.	.	.	.	.	.	4	.	2	1	8	16	24	.	95	
Provençères. . . . .	.	8	6	.	12	1	.	.	3	7	.	2	5	.	.	.	.	1	3	2	.	.	3	.	14	9	17	95	
Baccarat. . . . .	4	1	6	.	1	.	0	1	0	.	.	2	.	.	.	.	.	2	0	.	1	.	2	4	5	12	11	53	
Lunéville. . . . .	.	7	4	9	0	1	.	.	2	0	.	.	5	.	.	.	3	2	.	1	.	.	3	2	8	11	9	67	
Nancy (Faculté) . . . . .	.	3	2	5	3	0	.	.	6	1	1	1	1	.	.	.	2	1	0	0	.	.	1	1	2	4	3	38	
Foug. . . . .	1	4	0	11	2	0	.	.	4	3	0	0	0	.	.	.	2	3	.	2	.	.	0	0	6	19	6	65	
Lachaussée. . . . .	.	2	2	1	.	.	.	.	2	1	1	.	.	.	.	.	1	1	.	.	.	.	1	.	2	7	5	26	
<b>BASSINS DE LA MEUSE, DE LA CHIERS ET DE LA SAMBRE.</b>																													
Contrexéville. . . . .	.	4	.	12	2	.	.	.	8	.	.	6	7	.	.	.	.	.	.	4	.	4	9	6	11	10	13	98	
Neufchâteau. . . . .	.	3	4	10	.	.	.	.	7	.	2	1	5	.	.	1	1	1	.	4	.	.	3	.	18	18	12	90	
Commercy (P. C.). . . . .	2	5	7	.	.	.	.	4	10	6	4	.	.	.	.	3	.	2	3	2	.	5	7	11	9	24	12	116	
Les Kœurs (forêt). . . . .	.	.	7	5	.	.	.	.	5	.	3	.	2	.	.	1	11	.	1	2	.	.	6	2	6	28	4	83	
Consenvoye. . . . .	.	.	7	.	.	.	.	4	3	3	2	.	.	.	.	2	.	.	.	2	.	2	.	4	11	.	41		
Hussigny. . . . .	3	2	9	9	.	.	.	5	11	5	3	.	.	.	.	6	2	6	.	.	.	4	6	10	71	9	102		
Mouzon. . . . .	.	4	1	6	.	.	.	.	4	.	2	.	.	.	.	1	5	.	.	2	.	.	1	.	5	16	5	52	
Poix. . . . .	.	3	.	4	1	.	.	.	3	2	19	.	.	.	.	4	13	.	2	0	.	.	1	.	19	25	5	102	
Fumay. . . . .	.	2	.	8	2	.	.	.	4	2	20	4	.	.	.	1	3	.	.	.	.	.	.	8	23	10	87		
Marolles. . . . .	5	1	16	1	.	.	.	.	5	5	3	.	.	.	.	3	5	2	1	1	.	.	1	3	3	26	1	82	
<b>BASSINS DE L'ESCAUT, DE LA LYS, DE L'YSER ET DE L'AA.</b>																													
Cambrai (P. C.). . . . .	2	3	6	4	1	.	0	0	5	2	0	.	.	.	.	3	2	3	.	.	.	3	2	4	7	21	6	75	
Le Quesnoy (C. M.). . . . .	.	4	2	11	2	.	.	10	2	2	6	.	.	.	.	1	5	5	.	1	.	.	2	2	0	62	1	118	
Valenciennes (C. M.). . . . .	1	.	10	4	.	.	0	7	0	1	1	0	.	0	1	1	9	0	1	0	.	.	2	0	2	34	9	86	
Douai (C. M.). . . . .	0	1	8	4	.	.	.	6	.	5	.	.	0	.	.	3	7	0	1	.	.	.	4	1	0	15	1	0	56
Arràs (St. agr.). . . . .	0	1	20	8	.	0	0	7	1	3	2	.	0	.	0	1	7	0	1	.	.	.	3	2	2	17	1	1	77
Lille (C. M.). . . . .	.	3	1	5	6	.	.	.	8	0	0	.	.	.	.	4	15	0	0	.	.	.	2	1	1	7	0	53	
Oye. . . . .	3	0	2	4	.	.	0	5	0	7	2	.	1	0	1	3	7	2	0	.	.	.	1	0	1	6	0	1	47
<b>BASSINS DE LA CANCHE, DE LA SOMME, DE LA BÉTHUNE, ETC.</b>																													
Nesle. . . . .	.	1	2	17	10	1	2	0	.	.	2	.	.	1	0	.	4	.	5	1	.	.	.	4	2	3	22	2	79
Amiens (St. agr.). . . . .	0	2	12	2	.	.	.	5	2	3	0	.	2	1	0	5	8	1	1	.	.	0	3	1	0	25	0	0	74



STATIONS.	1	2	3	4	5	6	7	8	9	10	11	12	13	14	15	16	17	18	19	20	21	22	23	24	25	26	27	28	TOTAL.	
BASSINS DE LA CANCHE, DE LA SOMME, DE LA BÉTHUNE, ETC. (suite).																														
Valhuon.....	3	0	8	7	.	.	.	7	.	4	2	.	1	.	.	6	21	1	2	.	.	.	5	1	2	8	3	4	86	
Boulogne (C. M.).	3	0	.	6	.	.	.	6	2	.	4	0	1	.	1	8	.	16	1	.	.	.	1	.	4	8	0	0	61	
Saint-Riquier.....	.	1	.	0	9	.	.	.	7	.	4	1	.	2	.	0	3	12	2	2	.	.	0	2	1	0	19	1	66	
Eu.....	1	0	4	.	2	.	.	2	2	1	5	.	.	1	.	.	8	7	.	.	.	2	0	1	8	9	2	56		
Aumale.....	3	.	.	.	.	.	.	.	.	3	.	.	5	.	.	.	7	6	2	.	1	1	1	.	12	15	.	56		
Dieppe.....	.	.	5	.	1	.	.	4	1	.	6	.	.	.	.	12	9	.	.	.	1	2	.	2	17	5	.	65		
BASSIN DE LA SEINE.																														
Château-Chinon...	2	6	11	5	1	.	.	7	3	2	.	7	7	1	.	0	2	2	.	2	1	.	.	5	3	67	15	22	170	
Coulanges-s.-Y....	2	2	6	4	.	.	.	5	3	11	3	1	.	.	.	1	2	.	0	.	.	2	3	13	36	17	24	2	137	
Marigny-le-C.....	.	3	6	9	.	.	.	6	4	.	2	0	0	.	.	0	.	.	.	.	.	.	.	3	3	32	4	3	76	
Châtel-Gérard....	1	2	2	1	.	.	.	3	1	0	1	2	.	.	.	.	.	.	.	.	.	0	0	21	32	26	1	95		
Auxerre (C. M.)..	.	2	8	4	.	.	.	3	.	3	5	.	.	.	0	0	0	.	.	.	1	1	2	6	25	6	2	66		
Tonnerre (C. M.).	4	2	7	3	.	.	.	1	1	8	1	.	.	.	.	1	2	.	1	.	.	.	4	5	16	5	16	11	87	
Laroche.....	2	2	5	2	.	.	.	2	0	6	.	.	.	.	.	.	.	.	.	.	3	.	6	.	20	5	2	0	54	
Villeneuve-l'Arch..	3	2	9	2	.	.	.	4	1	3	.	.	.	0	.	1	0	.	1	.	.	2	1	6	9	5	4	53		
Laignes.....	.	2	.	6	5	.	.	.	4	3	.	.	.	.	.	1	.	.	.	.	.	.	5	1	13	16	15	71		
Clairvaux.....	.	4	1	.	4	.	.	.	.	.	6	.	.	.	.	12	.	2	1	.	0	.	.	2	.	16	13	11	73	
Troyes (E. N.)....	0	2	5	2	.	.	.	5	1	.	3	.	.	.	.	1	1	.	1	.	1	1	2	3	8	7	1	42		
Valentigny.....	.	2	1	11	.	.	.	5	.	.	5	1	.	0	.	0	2	.	0	.	1	.	.	2	.	8	9	8	56	
Arcis-sur-Aube...	2	.	6	1	.	.	.	4	4	1	.	.	.	.	.	0	.	.	.	.	.	1	.	1	.	2	1	1	25	
Fay.....	.	.	3	.	.	.	.	.	.	11	7	.	.	.	.	1	1	.	2	.	0	.	.	3	0	7	7	6	48	
Chambon.....	.	.	.	13	.	.	.	2	2	.	4	.	6	.	1	.	7	.	.	.	1	.	.	3	12	20	16	7	94	
Fontainebleau (C. M.)	.	3	0	4	6	.	.	3	.	3	4	1	0	.	1	1	2	0	2	2	0	.	.	5	5	5	9	11	66	
Touquin.....	.	3	3	7	2	.	.	5	2	1	4	0	0	0	.	1	2	1	0	3	0	1	.	.	2	.	8	13	4	62
Saelay.....	.	1	7	1	.	.	.	5	1	.	4	.	.	1	2	1	.	0	2	.	.	0	.	5	.	3	.	.	33	
Le Perray (St-Hub.)	.	2	8	1	0	.	0	1	5	1	4	.	.	1	5	1	1	2	3	1	2	.	2	2	10	1	4	0	58	
Versailles (E. d'hort.)	.	1	.	6	3	.	.	.	0	1	11	.	.	.	.	3	2	0	1	3	.	1	.	3	3	1	1	3	43	
Sèvres (Chât. des Bruyères)	1	1	7	1	.	.	0	2	1	4	.	.	0	1	3	2	0	0	3	1	0	0	2	6	2	3	0	2	44	
Paris (B. C. M., cour)	.	2	2	7	1	.	.	.	3	1	3	.	.	.	1	1	3	1	.	3	0	.	0	2	4	1	3	0	38	
Langres (M. Raclot)	.	2	2	10	0	0	.	15	1	.	1	0	2	.	.	.	1	1	1	.	1	.	.	5	2	31	16	15	106	
Chaumont (E. N.).	.	4	9	2	1	.	.	14	9	.	.	4	.	.	.	.	2	1	.	.	3	.	2	2	11	27	18	1	110	
Aillianville.....	.	5	7	11	.	.	.	16	.	.	9	0	.	.	.	.	2	3	.	.	13	.	.	.	4	25	19	23	138	
Demange-aux-Eaux	.	3	4	11	0	.	.	6	2	.	0	1	1	.	.	.	3	2	1	.	4	.	.	3	0	10	22	13	87	
Bar-le-Duc (C. M.).	.	5	1	14	.	.	.	9	1	.	7	2	0	1	.	.	0	2	0	1	2	.	.	4	1	9	21	9	91	
Bassuet.....	.	3	0	10	0	.	.	4	2	.	3	.	.	.	.	.	3	0	0	1	1	3	3	3	2	3	10	2	55	
Châlons-s-M.(C.M.)	.	1	1	7	0	.	.	2	0	.	2	.	.	.	0	.	0	.	0	.	0	1	0	4	0	.	1	3	24	
Betz.....	0	.	.	8	.	.	.	.	13	.	.	.	.	.	.	.	.	.	.	.	.	.	.	1	4	14	.	.	39	
Pare St-Maur (Obs.)	3	2	8	4	.	.	0	3	1	1	2	0	.	0	2	1	1	0	1	.	1	.	0	1	4	1	3	0	39	
St-Menehould (C. M.)	.	5	.	12	3	.	.	.	5	.	2	.	.	.	.	.	3	.	.	.	5	.	.	3	.	2	12	5	57	
Vouziers.....	.	.	.	3	.	.	.	2	1	.	1	.	.	.	.	.	2	.	2	.	1	.	.	.	1	3	5	6	27	
Faissault.....	.	4	2	7	4	.	.	4	2	.	7	.	.	.	.	4	7	.	.	.	2	.	.	2	.	4	17	2	69	
Bourgogne.....	.	2	1	8	.	.	.	2	.	.	2	.	.	.	.	2	3	.	0	.	.	.	.	1	.	2	6	3	32	
Berry-au-Bac.....	.	3	2	5	1	.	.	5	1	.	5	3	.	.	.	3	4	0	2	.	.	.	.	3	0	4	14	3	58	

STATIONS.	1	2	3	4	5	6	7	8	9	10	11	12	13	14	15	16	17	18	19	20	21	22	23	24	25	26	27	28	TOTAL.	
BASSIN DE LA SEINE (suite).																														
Hirson.....	.	6	.	5	.	.	.	.	.	.	4	6	.	.	.	.	2	6	.	.	.	.	.	.	.	.	1	28	.	58
Laon (P. C.).....	.	1	3	8	2	.	.	.	3	.	3	1	.	.	.	.	4	.	.	5	.	.	.	2	2	.	2	10	5	51
Maignelay.....	.	2	1	8	1	.	.	.	4	.	3	.	.	2	.	.	2	3	1	1	.	.	.	3	3	.	1	16	1	56
Beauvais (C. M.)..	0	6	8	3	0	.	.	4	2	6	2	.	0	1	4	2	3	2	4	1	.	.	4	0	5	10	7	0	74	
Senlis.....	.	2	5	6	2	.	.	.	3	2	.	.	.	1	2	1	2	1	2	.	1	.	1	2	2	.	2	7	.	44
Pontoise.....	.	0	10	0	.	.	.	0	4	1	4	0	.	0	2	2	2	3	3	.	3	0	.	3	6	.	1	5	.	51
Sainpuits.....	4	4	8	3	.	.	.	1	1	9	.	.	.	1	.	2	2	1	.	1	0	3	5	3	36	12	5	2	104	
Charny.....	4	.	9	.	.	.	.	3	.	.	.	5	1	5	.	2	.	2	.	.	2	.	3	1	28	12	3	.	80	
Grignon.....	.	2	1	7	.	.	.	5	1	.	5	.	.	1	.	2	4	2	.	3	1	3	5	4	8	21	15	2	92	
Beaune-la-Rolande.	.	1	3	.	.	4	.	5	0	.	.	0	.	3	.	3	3	5	.	.	3	3	4	4	.	.	6	6	5	58
La Loupe.....	1	0	2	6	.	.	.	4	6	.	6	3	0	0	4	2	3	4	1	.	2	.	4	.	10	4	11	3	76	
Dreux.....	.	2	6	2	1	.	1	.	4	0	1	4	1	.	4	0	1	2	1	1	.	.	4	.	6	.	2	13	1	56
Saint-André.....	.	.	.	5	12	.	.	.	.	.	.	.	3	.	.	9	8	11	8	.	4	.	1	.	5	.	.	5	.	71
Évreux (P. C.)....	0	.	3	6	.	.	.	3	0	.	4	0	.	3	.	1	3	5	4	2	.	.	2	4	4	.	3	5	0	52
Trappes.....	.	2	9	0	.	.	.	0	6	1	4	0	.	1	3	1	1	1	3	.	.	.	2	2	5	.	1	3	0	45
Montjavoult.....	.	1	4	7	.	.	.	3	.	.	3	0	.	2	1	4	4	7	2	2	.	.	2	0	6	.	1	10	3	62
Gournay (P. C.)...	.	0	8	.	.	.	.	.	.	.	1	.	.	1	.	0	1	3	1	.	.	.	1	.	3	.	3	9	0	31
Rouen (île Lacroix)	.	1	11	.	3	.	.	.	8	.	2	4	.	2	.	0	6	5	.	1	.	.	2	1	2	.	2	22	2	74
Bolbec.....	1	3	7	.	2	.	4	5	1	12	1	1	0	2	.	7	12	7	7	0	.	.	5	0	11	12	15	5	120	
Le Havre (r. des Ormeaux)	2	.	7	1	8	2	.	2	3	1	7	3	.	1	.	1	10	9	.	1	.	8	0	.	5	10	5	3	90	
Brionne.....	.	1	1	5	2	.	.	.	6	.	2	4	.	0	.	2	2	2	1	1	2	.	.	4	3	.	1	24	1	64
Rugles.....	.	.	0	5	0	.	.	.	0	.	0	1	.	.	.	0	0	.	1	.	0	1	2	.	.	.	5	3	3	22
BASSINS ENTRE LA SEINE ET LA POINTE DE BRETAGNE.																														
Lisieux (C. M.)...	.	1	3	7	0	.	.	2	1	3	5	.	0	.	.	1	6	3	1	1	2	.	2	3	9	2	38	1	92	
Trouville.....	.	2	3	5	2	0	.	5	0	6	5	.	1	.	.	0	4	5	2	1	.	.	3	3	3	.	1	13	0	65
Caen (C. M.).....	.	0	2	4	5	0	.	4	0	6	10	.	0	0	.	0	1	1	1	1	0	.	7	3	3	.	1	16	1	68
Saint-Sever.....	0	0	3	8	2	.	0	.	4	11	13	13	0	7	2	3	6	14	4	9	2	.	7	1	16	9	36	3	173	
S <sup>te</sup> -Marie-du-Mont.	0	1	2	3	0	1	0	0	4	1	7	5	.	2	4	2	11	5	2	7	0	0	8	3	6	0	21	5	100	
Cherbourg (M. Lemerle)..	0	4	.	.	1	.	0	4	2	4	1	.	2	4	4	14	20	7	.	.	.	4	2	.	7	.	8	2	.	90
S <sup>t</sup> Planchers.....	.	.	.	5	.	.	12	11	3	5	7	10	.	4	.	7	3	3	2	4	.	.	2	2	12	10	2	2	106	
Louvigné-du-Désert..	.	4	9	.	1	.	1	7	10	2	2	1	.	0	.	7	3	5	3	2	.	.	9	1	11	10	7	2	99	
Trans.....	.	5	13	.	2	.	1	1	2	5	9	5	2	1	3	4	5	8	3	.	.	.	2	1	17	3	7	1	98	
Saint-Malo.....	0	1	8	.	.	.	1	.	3	.	8	3	6	2	2	3	2	1	3	0	.	.	4	.	13	6	9	6	80	
Roscoff (M. Marty)..	0	0	.	.	.	0	3	1	4	2	.	4	.	4	.	4	2	.	3	3	.	7	3	4	11	5	4	.	64	
PETITS BASSINS DU SUD DE LA BRETAGNE; BASSIN DE LA VILAINE.																														
Brest (Obs.).....	.	1	2	1	.	1	.	3	2	5	2	10	4	7	5	3	6	3	1	1	1	12	2	11	8	14	2	1	109	
Carhaix.....	.	1	6	5	.	.	1	.	3	1	10	2	3	1	12	2	6	.	4	.	.	.	6	9	21	12	10	2	117	
Châteaulin.....	.	2	6	.	.	.	.	6	3	4	9	8	5	5	5	4	6	3	.	.	2	16	3	29	16	12	4	148		
Kéroret.....	.	.	3	1	.	.	.	1	1	4	1	2	.	1	2	3	1	1	.	.	.	3	.	13	4	3	2	46		
Lorient (Obs.)....	.	0	3	.	.	0	1	0	4	3	1	8	0	2	7	3	2	5	.	.	1	10	3	29	20	4	0	106		
Le Palais (Belle-Ile).	.	.	.	.	.	.	.	.	2	.	.	.	0	.	.	.	6	.	.	.	.	15	.	23	.	.	5	7	.	58
Rennes (P. C.)....	.	.	14	1	.	.	.	6	4	6	1	7	.	5	4	1	9	1	.	.	.	6	.	22	8	2	1	97		
Montauban.....	.	.	8	.	0	.	0	.	7	4	3	2	.	11	2	4	5	3	1	1	.	.	5	0	17	5	3	0	80	

STATIONS.	1	2	3	4	5	6	7	8	9	10	11	12	13	14	15	16	17	18	19	20	21	22	23	24	25	26	27	28	TOTAL.
PETITS BASSINS DU SUD DE LA BRETAGNE; BASSIN DE LA VILAINE (suite).																													
Plélan.....	.	.	10	1	.	.	1	.	6	3	5	3	8	1	2	8	6	6	3	.	.	.	6	1	24	14	6	1	115
La Guerche.....	.	2	8	.	0	.	.	.	4	5	7	3	5	.	6	3	4	3	1	0	.	.	5	0	24	12	14	0	107
Plessé.....	.	.	4	.	.	.	1	3	5	1	.	2	8	5	1	6	3	3	.	.	.	5	1	15	15	2	2	.	82
BASSIN DE LA LOIRE.																													
Saint-Paulien.....	.	.	.	.	.	.	.	.	.	6	.	.	.	.	.	.	.	.	.	.	.	1	.	.	.	.	5	.	12
S'-Étienne (C. M.).	.	1	9	1	.	.	.	1	1	9	7	3	2	.	.	.	.	.	.	.	1	.	.	0	2	.	0	5	43
Feurs.....	.	.	5	5	.	.	.	5	.	3	.	2	.	.	.	.	.	.	.	.	.	.	2	.	.	3	.	0	26
Roanne (P. C.)...	.	.	3	4	2	.	.	.	1	.	.	3	1	.	.	1	.	.	.	.	.	.	1	1	.	.	2	.	19
Digoin.....	.	2	5	3	.	.	.	4	.	1	.	5	.	.	1	1	1	2	2	.	.	.	5	2	5	14	2	7	62
Saint-Eusèbe.....	.	2	6	4	.	.	.	6	.	3	3	.	.	.	.	.	.	4	.	.	.	2	4	12	15	11	4	76	
Huilly.....	.	9	4	.	.	.	.	1	1	1	.	.	.	.	.	.	.	.	.	.	.	1	2	4	20	17	1	61	
Luzy (P. C.).....	.	1	5	10	.	.	.	5	2	1	2	.	2	1	2	1	.	.	.	.	4	.	1	6	2	16	4	18	104
Châtillon-en-B....	.	1	6	8	.	.	.	4	.	4	1	.	.	.	3	0	.	.	0	.	.	2	6	14	25	7	5	88	
Prémery (C. M.)...	.	3	5	7	1	.	.	6	1	7	3	1	.	.	2	1	2	.	1	2	.	6	3	6	28	16	2	103	
Mercoire.....	.	.	2	3	2	1	3	0	1	1	0	0	0	.	.	2	.	1	.	.	.	5	0	0	.	2	0	25	
Murat.....	.	2	4	7	9	2	.	2	6	4	.	.	.	.	.	.	.	.	1	.	.	.	3	3	.	5	2	6	56
Ambert.....	.	1	9	9	1	1	.	.	7	3	.	2	4	.	.	0	.	.	.	.	.	4	1	5	7	0	1	55	
Puy-de-Dôme (Obs.).	1	10	45	25	13	3	4	6	24	4	2	7	1	7	5	2	8	0	1	3	2	0	3	9	13	17	4	9	227
Clermont (Obs.)...	.	0	2	6	5	1	0	.	3	4	0	0	2	0	.	1	7	0	.	.	.	2	.	.	.	6	.	1	40
Vichy.....	1	5	4	6	.	.	.	4	0	3	0	.	0	2	1	5	4	.	0	.	.	6	3	6	13	3	6	4	74
Bessay.....	1	.	4	7	.	.	.	3	.	3	.	.	.	1	1	.	.	.	.	.	.	5	1	1	8	.	4	.	39
Chénérailles.....	.	1	6	10	6	4	.	.	5	3	8	1	4	1	5	6	7	3	.	.	.	2	5	4	7	1	8	97	
Richebourg.....	.	.	3	9	6	3	.	.	5	.	4	.	4	.	.	4	.	4	.	1	.	9	6	8	20	9	3	.	98
Bourges (E. N.)...	0	.	.	0	.	.	.	0	.	3	2	.	0	2	.	2	2	1	.	.	.	4	1	5	4	3	3	33	
Vierzon (Le Briou).	2	6	3	.	.	.	.	9	.	5	3	.	.	8	5	5	2	3	.	.	9	3	7	18	16	.	4	107	
Salbris.....	.	2	4	7	.	.	.	0	2	8	.	.	0	0	6	2	4	.	.	.	.	12	4	23	9	4	2	90	
Chambray.....	.	.	2	5	.	.	.	6	.	8	.	.	3	3	1	5	1	.	3	.	.	9	4	8	20	11	4	92	
La Châtre (M. Rouet)	.	2	12	1	2	.	.	3	5	2	3	1	0	.	3	1	2	1	2	0	.	1	3	4	12	26	9	1	95
Châteauroux (P. C.).	.	1	2	.	.	.	.	9	.	5	4	.	4	1	4	3	.	.	.	.	.	9	.	26	17	22	9	116	
S'-Benoist.....	1	13	15	6	.	.	.	1	2	6	.	.	1	4	.	5	.	1	2	.	.	9	0	10	16	16	0	109	
Felletin.....	.	.	8	10	6	2	.	.	3	1	.	5	2	.	.	.	.	.	.	.	.	3	1	.	10	5	3	60	
Boussac.....	.	8	11	10	.	.	.	.	.	12	1	1	.	2	3	4	4	.	1	.	.	6	3	10	21	6	3	106	
Magnac-Laval.....	.	.	3	11	1	.	.	.	6	.	9	.	.	5	1	4	3	.	1	.	.	7	4	7	20	13	7	102	
Saint-Savin.....	.	1	2	5	1	.	.	.	2	.	6	.	.	4	.	5	1	2	.	.	.	7	1	10	15	49	1	82	
Barrou.....	.	2	1	8	.	.	.	.	5	0	7	0	0	1	0	2	5	2	1	2	.	.	8	1	5	21	18	6	95
Eymoutiers.....	.	3	9	12	3	.	.	.	.	5	4	1	.	3	4	6	2	2	.	.	.	12	3	12	32	14	5	132	
Limoges (C. M.)...	.	2	7	11	3	.	.	.	6	1	5	4	.	5	.	9	3	1	.	.	.	12	4	12	26	11	6	128	
Chabanais.....	.	.	5	5	0	.	.	.	3	.	7	1	.	0	2	3	5	.	.	.	.	5	.	5	32	17	4	94	
Montamisé (M. Farey)	0	0	4	0	0	.	.	0	.	2	9	0	.	0	2	1	6	3	1	2	.	.	7	1	9	7	22	2	77
Rilly.....	.	.	6	.	.	.	.	2	.	9	.	.	2	.	3	4	2	.	2	.	.	10	2	26	18	5	.	92	
Givry.....	.	2	3	4	4	.	.	.	.	7	6	.	.	.	.	5	2	2	.	.	.	.	4	4	3	17	5	1	69
Saint-Satur.....	.	1	2	5	3	.	.	.	5	.	8	4	1	.	.	5	1	4	.	.	.	5	.	8	20	16	5	93	
Gien.....	2	.	2	5	1	.	.	.	3	4	2	0	2	.	.	2	2	.	.	1	1	0	5	3	2	30	3	2	72
Orléans (P. C.)...	.	.	4	4	.	.	.	.	3	1	2	2	0	1	1	2	1	3	.	3	1	.	7	2	6	16	13	2	74

STATIONS.	1	2	3	4	5	6	7	8	9	10	11	12	13	14	15	16	17	18	19	20	21	22	23	24	25	26	27	28	TOTAL.
<b>BASSIN DE LA LOIRE (suite).</b>																													
Blois (E. N.) . . . . .	.	.	3	.	.	.	.	.	2	1	5	.	.	.	3	1	2	3	3	.	.	.	7	.	14	25	14	.	83
Tours (ville) . . . . .	.	1	9	.	.	0	1	4	3	.	.	1	0	3	1	8	0	1	.	.	.	10	1	24	22	17	0	106	
La Baunette (M. Cheux) . . . . .	.	0	3	.	.	.	.	5	1	7	0	1	.	1	3	3	.	1	.	.	.	5	0	14	13	4	.	62	
Châteaudun (M. Roger) . . . . .	.	1	1	3	0	0	.	0	6	2	11	0	2	1	0	2	2	3	0	3	1	0	5	1	4	7	15	1	70
Authon-du-Perche . . . . .	.	.	3	.	1	0	.	0	2	0	.	0	.	2	4	3	2	2	.	.	4	.	3	.	3	6	16	4	56
Vendôme (P. C.) . . . . .	.	1	1	1	.	.	.	.	0	3	10	.	.	0	2	2	2	3	4	1	.	3	.	2	5	20	19	1	81
Dissais-s.-C. . . . .	.	.	4	.	.	.	.	.	.	4	.	.	.	7	4	.	.	2	.	2	.	.	.	4	.	27	15	.	69
Mortagne . . . . .	.	1	4	7	1	.	.	.	5	2	11	4	.	1	3	4	5	7	4	1	3	.	6	1	7	5	17	5	104
Nogent-le-Rotrou . . . . .	.	.	2	6	.	.	.	.	5	19	4	.	3	2	6	.	.	8	.	4	.	6	.	.	.	12	26	6	110
Monhoudou . . . . .	.	.	.	4	.	.	.	.	3	1	6	2	.	1	4	2	3	3	1	1	1	1	6	1	7	7	8	1	62
Le Mans (Gaz) . . . . .	.	.	.	2	.	.	.	.	3	1	6	1	.	.	4	1	2	4	.	.	.	.	.	8	6	11	7	1	57
Ambrières . . . . .	.	0	3	6	2	0	.	.	4	4	10	4	2	.	.	6	2	3	3	1	2	.	6	.	11	13	10	3	95
Montsûrs . . . . .	.	0	7	4	0	.	.	0	2	3	7	1	2	2	6	2	3	3	1	2	1	7	.	14	12	12	3	93	
Grez-en-Bouère . . . . .	.	0	4	.	.	.	1	3	4	0	.	4	7	2	.	4	3	1	1	.	.	.	1	15	11	2	1	64	
La Meignanne . . . . .	.	0	5	0	.	.	5	3	8	0	0	3	2	3	2	4	0	0	.	.	6	.	.	20	19	6	.	87	
Nantes (Obs.) . . . . .	0	0	3	.	.	.	3	2	4	0	0	3	2	4	6	5	0	3	.	.	5	4	1	24	22	6	0	.	99
Savenay (E. N.) . . . . .	.	.	3	.	.	.	.	.	3	.	.	7	.	1	3	2	6	.	.	.	.	.	.	.	10	12	13	.	60
Parthenay (E. N.) . . . . .	.	1	2	2	.	.	.	.	2	5	2	.	.	.	3	.	5	.	.	.	.	.	3	26	50	25	.	126	
Tourtenay . . . . .	.	.	.	6	.	.	3	1	1	8	.	.	2	1	0	5	1	.	1	.	.	8	1	10	8	17	11	85	
Argenton-Château . . . . .	.	.	1	8	.	.	0	2	0	9	.	.	.	4	0	2	1	2	.	.	.	5	0	14	18	27	1	96	
Gennes . . . . .	.	.	1	5	.	.	1	.	0	8	.	2	2	1	2	5	1	.	2	.	.	6	0	15	12	15	.	78	
Chapelle S' Florent . . . . .	.	.	.	5	.	.	.	2	3	6	.	.	2	.	1	6	5	.	.	.	.	8	.	4	31	11	6	90	
Les Herbiers . . . . .	.	1	2	2	.	.	.	4	1	14	.	1	2	4	5	5	5	0	2	.	.	8	1	16	36	31	1	141	
Vicilleveigne . . . . .	.	4	.	.	.	.	1	11	.	.	0	2	1	5	7	4	5	.	.	.	0	.	19	20	9	.	.	90	
<b>BASSINS ENTRE LA LOIRE ET LA GIRONDE.</b>																													
Noirmoutiers . . . . .	.	0	2	3	.	.	0	2	2	5	1	0	4	2	9	3	5	3	2	.	.	8	4	9	11	5	3	85	
La Roche-s.-Yon (E. N.) . . . . .	.	.	2	4	.	.	.	1	5	6	1	6	.	2	5	3	2	3	.	.	12	0	16	30	27	1	126		
Luçon . . . . .	.	.	1	3	.	.	.	2	3	12	5	.	4	6	4	6	4	.	1	.	10	.	13	14	23	0	112		
Niort . . . . .	.	2	2	4	.	.	.	3	.	14	.	.	0	5	1	7	3	1	0	.	14	1	13	18	29	2	119		
La Rochelle (P. C.) . . . . .	.	.	3	.	.	.	.	1	.	9	.	.	3	4	2	5	3	.	.	.	5	2	5	5	24	3	74		
Angoulême (P. C.) . . . . .	.	1	1	6	0	.	.	3	.	3	1	0	0	1	1	3	2	0	0	.	.	8	13	7	16	4	2	72	
Barbézieux . . . . .	.	.	6	1	.	.	.	2	.	6	1	.	.	2	0	3	9	.	.	.	10	9	8	17	6	4	84		
Cognac . . . . .	.	.	.	5	.	.	.	2	.	6	.	.	.	2	4	3	7	.	.	.	12	11	9	15	10	4	90		
Ruffec . . . . .	.	14	2	4	.	.	.	5	.	6	6	.	.	5	.	6	6	.	.	.	11	5	7	8	3	4	92		
S'-Jean-d'Angély . . . . .	.	.	.	3	.	.	.	1	.	2	.	.	.	0	1	1	2	0	.	.	2	1	4	2	5	1	25		
Saintes . . . . .	.	.	.	8	1	.	.	2	.	2	.	.	2	3	1	4	2	.	.	.	11	8	9	6	9	4	72		
Rochefort-s-M. (Obs.) . . . . .	.	0	2	.	.	.	1	1	10	1	1	1	1	4	3	4	1	0	.	.	13	8	5	2	13	1	72		
<b>BASSIN DE LA GIRONDE.</b>																													
Ussel . . . . .	.	2	5	4	.	.	.	.	.	2	3	.	.	.	1	4	6	3	.	.	.	4	3	8	13	9	8	76	
Aurillac (C. M.) . . . . .	.	.	8	9	4	.	.	.	5	3	4	2	2	1	.	4	2	4	6	2	.	7	13	4	19	2	14	117	
Frayssinet . . . . .	3	10	.	.	.	.	.	2	5	.	.	.	.	3	5	9	1	1	.	.	20	19	13	.	10	6	107		

STATIONS.	1	2	3	4	5	6	7	8	9	10	11	12	13	14	15	16	17	18	19	20	21	22	23	24	25	26	27	28	TOTAL.
<b>BASSIN DE LA GIRONDE (suite).</b>																													
Chartriers-Ferrière..	.	.	2	6	.	.	.	.	5	.	4	4	2	.	7	7	3	0	3	.	.	.	8	11	5	20	6	7	100
Tulle (P. C.).....	2	.	5	8	.	.	.	.	3	0	.	8	1	.	4	1	9	6	.	1	.	.	9	13	.	.	32	30	132
Biras (M. Delhan).	.	.	2	.	.	.	.	.	4	.	1	.	.	.	9	.	2	12	.	.	.	9	7	12	10	4	4	2	78
S'-Avit-du-Moiron..	.	.	2	6	1	.	.	.	3	2	2	1	1	2	3	1	5	4	2	.	.	.	12	8	8	6	3	4	74
Chalais .....	.	0	1	5	1	.	.	.	1	1	1	4	.	.	.	3	7	4	.	.	.	9	8	9	14	6	1	75	
Cavignac.....	.	.	1	8	.	.	.	.	5	2	5	.	.	2	9	4	7	6	0	.	.	.	7	11	2	5	4	3	82
Mende (P. C.)....	.	.	.	1	2	.	1	.	1	2	3	1	.	.	.	.	3	8	3	.	.	.	10	2	.	.	5	6	48
S'-Chély-d'Apcher.	.	.	.	4	1	1	1	3	0	1	1	4	.	.	.	.	7	1	0	.	.	.	7	2	2	4	3	4	46
Entraygues.....	.	.	8	.	.	.	.	8	10	12	10	.	.	.	.	5	.	4	6	.	.	.	11	9	12	10	16	8	129
Figeac (S. hy.)...	.	3	3	.	.	.	.	5	1	3	.	1	4	3	2	2	5	6	2	.	.	.	10	21	10	5	12	11	104
Cahors (P. C.)....	.	.	10	1	.	.	.	4	.	.	5	.	.	4	1	9	3	.	.	.	.	21	19	10	.	8	4	99	
Villeneuve-s.-Lot (C.M.)	.	.	2	5	.	.	.	3	0	2	1	1	2	14	3	7	2	0	3	.	.	.	13	7	7	0	6	5	83
Cassagnas.....	.	.	.	.	.	.	.	.	.	.	4	.	.	.	.	2	6	4	.	.	.	9	.	.	.	2	2	6	35
Sévérac-le-Ch.....	.	.	.	.	.	.	.	17	.	.	13	.	.	4	.	.	3	.	2	.	.	30	2	.	.	.	5	6	82
La Cavalerie.....	.	.	.	.	.	.	.	.	.	.	.	.	.	.	.	2	2	12	2	.	.	.	.	.	10	6	3	1	38
Lacaune.....	.	.	10	.	.	.	.	.	.	.	.	.	.	.	.	25	4	2	2	.	.	.	25	25	24	.	8	125	
Pradelles-Cabardès	.	.	14	17	.	.	0	9	8	3	6	3	4	10	7	14	5	3	1	.	.	16	21	5	12	.	11	170	
Nauccelle.....	.	.	3	8	.	.	.	4	1	2	4	3	0	1	8	6	2	3	0	.	.	12	25	3	12	.	5	104	
Carmaux.....	.	.	2	6	.	.	.	.	1	8	.	.	.	2	3	7	5	.	.	.	.	11	21	6	1	1	7	81	
Lavaur.....	.	.	.	.	.	.	.	.	1	6	.	.	.	5	.	1	4	.	5	.	.	.	6	9	.	0	10	47	
Montauban (E. N.)	.	1	3	2	.	.	.	3	.	9	1	2	.	7	0	8	4	3	.	.	.	13	6	4	.	4	1	71	
Caylus.....	.	1	2	.	.	.	.	1	.	.	4	2	2	.	.	8	14	.	.	.	.	20	24	7	4	.	5	95	
Izaut-de-l'Hôtel...	.	.	5	21	6	4	0	3	2	4	7	3	5	.	8	7	8	4	4	3	11	4	15	.	.	9	133		
Foix (C. M.).....	.	.	6	5	2	1	.	8	3	1	6	4	3	2	3	12	.	1	2	2	.	9	7	5	.	3	11	96	
Toulouse (Obs.)...	.	.	7	?	.	?	.	4	.	4	8	1	8	2	.	7	1	4	3	.	.	9	3	3	1	6	.	72?	
Pibrac (Le Bèlard)	.	.	3	7	1	.	.	3	1	9	1	3	3	5	4	8	2	2	2	1	10	7	3	.	.	0	9	86	
Masseube.....	.	.	10	10	0	.	.	1	2	15	.	.	4	4	4	3	6	.	5	0	16	7	4	.	1	16	108		
Auch (P. C.).....	.	.	9	6	.	.	.	5	.	6	0	1	2	2	2	7	5	.	1	1	13	18	5	.	2	4	89		
Vie-Fezensac.....	.	.	14	8	.	0	.	5	.	12	.	1	2	11	3	5	1	.	2	.	19	19	3	.	1	11	117		
Condom.....	.	.	5	4	.	.	.	.	.	3	.	.	6	5	5	5	.	.	2	.	13	14	1	.	4	8	75		
Agen (P. C.).....	.	2	2	.	.	.	2	.	.	1	.	1	1	3	6	.	3	1	.	.	5	3	5	0	6	.	0	41	
Budos.....	.	.	3	6	.	.	.	2	2	4	2	4	2	7	10	4	2	1	2	.	.	8	8	3	1	3	10	80	
Bordeaux-Floirac (Obs.)	.	0	2	5	.	.	.	3	1	4	3	0	3	11	5	4	2	1	1	.	0	9	4	3	0	3	9	72	
Château-Lafite....	.	.	.	3	1	.	.	7	7	2	3	1	3	5	5	5	5	0	.	.	10	8	3	6	5	4	84		
La Coubre (Sém.)	.	0	.	3	.	.	.	2	.	8	2	1	6	4	5	4	2	0	.	.	8	6	0	1	9	7	66		
<b>BASSINS ENTRE LA GIRONDE ET LES PYRÉNÉES.</b>																													
Hourtin.....	.	.	3	4	.	.	.	4	1	4	4	.	3	6	5	6	3	.	1	.	10	6	1	1	5	5	68		
Arcachon (C. M.)	.	.	5	5	.	.	.	4	1	10	5	8	3	14	7	7	1	1	7	.	6	16	3	.	5	7	116		
Belin.....	.	.	3	8	.	.	.	5	1	10	3	8	2	11	9	4	1	.	2	.	6	15	2	0	7	9	106		
Pic-du-Midi (Obs.)	.	.	3	86	67	39	.	9	48	5	14	22	30	9	31	39	2	1	5	4	1	13	26	53	1	.	6	513	
Bagnères-de-B. (Obs.)	.	.	42	18	6	0	.	19	3	19	3	16	8	12	9	13	9	1	7	3	1	24	32	7	.	4	8	270	
Gélan.....	.	.	19	24	18	.	.	5	21	9	13	14	4	8	14	.	10	.	.	.	4	11	4	5	8	13	215		
Pau (Gare).....	.	12	23	.	.	.	.	3	12	6	7	8	16	12	17	5	1	7	5	.	17	25	12	1	5	18	5	235	

STATIONS.	1	2	3	4	5	6	7	8	9	10	11	12	13	14	15	16	17	18	19	20	21	22	23	24	25	26	27	28	TOTAL.
<b>BASSINS ENTRE LA GIRONDE ET LES PYRÉNÉES (suite).</b>																													
S'-Jean-Pied-de-P.	.	.	16	33	.	.	.	.	17	19	13	29	21	19	17	27	16	3	.	10	6	.	19	37	18	.	8	16	344
Riscle	.	.	8	13	.	.	.	.	4	.	8	.	5	2	5	8	4	0	.	7	.	.	17	18	4	.	4	13	121
Tartas	.	.	6	10	.	.	.	.	5	2	7	7	.	7	16	16	6	1	1	6	.	.	13	18	7	.	10	5	142
Bayonne	.	.	5	12	.	.	.	.	4	3	20	12	8	25	30	10	4	2	12	.	.	.	8	25	3	12	14	12	223
<b>BASSINS ENTRE LES PYRÉNÉES ET LE RHÔNE.</b>																													
Prats-de-Mollo	.	.	.	.	.	.	.	.	.	.	.	.	.	.	.	6	3	.	.	.	.	.	.	.	.	.	.	.	9
Thuès	.	.	27	14	.	.	.	.	16	.	.	.	.	.	.	6	.	.	.	.	.	.	.	17	.	.	.	.	80
Vira	.	2	9	1	1	.	.	8	3	.	7	8	4	4	1	18	1	1	.	4	.	4	9	4	.	.	2	5	96
Perpignan (Obs.)	.	.	1	.	.	.	.	.	4	.	0	0	0	.	0	5	9	1	.	0	.	.	1	2	0	.	0	0	23
Gruissan	.	.	.	.	.	.	.	.	.	.	.	.	.	.	.	.	9	.	.	.	.	.	5	.	.	.	.	2	16
Elne	.	.	.	.	.	.	.	.	4	.	.	.	.	.	.	14	.	.	.	.	.	.	.	.	.	.	.	.	18
Banyuls	.	.	.	.	.	.	.	.	2	1	.	.	.	3	.	12	.	1	.	.	.	.	1	6	1	.	.	.	27
Col de Puymorens	.	.	10	3	2	2	1	.	20	3	4	2	4	3	2	8	.	2	.	4	.	.	4	28	.	.	1	9	112
Le Bousquet	.	.	8	5	5	4	.	3	2	10	.	3	.	2	.	7	2	3	.	5	.	.	2	4	.	2	.	.	66
Carcassonne(E.N.)	.	.	6	2	.	.	.	1	.	1	1	2	2	4	3	1	11	4	.	1	.	.	9	7	1	.	.	4	60
Villepinte	.	.	3	7	5	.	.	1	.	2	1	5	3	8	7	3	12	9	.	.	.	.	6	3	.	.	8	.	83
Bédarieux	.	.	.	.	.	.	.	.	.	.	.	.	.	.	.	.	9	18	.	.	.	.	21	.	.	.	.	.	48
Le Vigan (S. hy.)	.	.	.	.	.	.	.	.	.	.	.	6	.	.	.	.	13	11	.	.	.	.	13	.	.	.	6	.	49
Nîmes (C. M.)	.	.	.	.	.	.	.	.	.	38	.	.	.	.	.	.	.	.	.	.	.	.	7	.	.	.	.	.	45
Montpellier (E. ag.)	.	.	.	1	.	.	.	.	.	.	16	13	.	.	.	.	5	6	.	.	.	.	3	4	.	.	.	48	
Gignac	.	.	.	.	.	.	.	.	.	.	.	.	.	.	.	.	10	.	.	.	.	.	11	.	.	.	.	.	21
Béziers	.	.	.	.	.	.	.	.	.	.	.	.	.	.	.	.	3	9	.	.	.	.	2	.	.	.	.	.	14
<b>BASSIN DU RHÔNE.</b>																													
Miélin	.	.	20	16	2	.	.	.	13	3	1	7	10	.	.	.	1	.	5	2	1	.	13	7	34	24	29	188	
Cirey-les-B.	.	.	8	6	.	.	.	9	.	.	10	5	2	1	.	.	.	3	1	.	.	6	1	27	6	16	3	103	
Vesoul (C. M.)	.	.	2	3	9	.	.	8	.	.	1	5	.	.	.	.	2	1	1	1	.	.	4	1	17	5	15	75	
Vioménil (S. hy.)	.	.	3	7	5	.	.	8	.	.	1	6	.	.	.	.	.	.	.	.	7	2	4	.	16	21	14	94	
Jussey	.	2	3	6	5	.	.	12	.	.	8	.	.	.	.	3	1	1	.	4	.	5	4	.	9	10	12	85	
Vaux-s.-Aubigny	.	2	4	1	.	.	5	.	.	.	4	.	.	.	.	.	.	.	0	.	.	2	1	24	13	8	.	64	
Dijon	.	2	8	1	.	.	8	.	.	.	0	2	.	.	.	1	2	.	.	.	.	1	19	15	11	.	.	71	
Beaune	.	4	5	0	.	.	5	.	.	.	1	.	.	.	.	1	1	0	.	.	.	1	1	9	16	7	.	52	
Lons-le-Saunier(E.N.)	.	1	14	3	.	.	8	.	.	8	18	3	.	.	.	.	.	.	.	.	3	3	2	7	12	22	6	111	
Bourg (E. N.)	.	0	9	7	.	.	5	1	12	6	7	.	.	.	.	.	.	.	.	.	0	2	1	6	9	6	6	77	
Les Écharmeaux	.	.	19	2	.	.	9	11	6	10	16	.	.	.	.	2	.	.	.	.	2	4	5	6	24	10	7	134	
L'Arbresle	.	.	3	3	.	.	3	1	2	7	1	.	.	.	.	0	.	.	.	.	.	3	.	1	4	.	1	28	
Belfort (Château)	.	4	6	8	.	.	15	.	.	7	1	0	.	.	.	.	1	2	.	.	.	10	2	22	3	6	.	87	
Besançon (Obs.)	0	4	12	0	0	.	1	10	0	2	8	.	.	.	.	.	1	3	.	.	3	5	4	9	12	18	1	93	
Grand-Contour	.	11	.	.	.	.	5	.	.	8	.	.	.	.	.	1	3	.	.	.	1	6	3	19	.	23	.	80	
Bonneville (C. M.)	.	.	.	.	.	.	.	.	.	6	6	4	5	.	.	.	.	1	.	.	1	.	.	.	22	7	16	68	
Champagnole	.	.	22	43	1	.	.	37	5	0	22	.	.	.	.	.	.	.	.	.	6	2	9	.	58	10	29	245	
Arinthod	.	.	22	8	0	.	.	4	.	32	11	.	.	.	.	.	.	.	.	.	0	.	13	.	42	6	29	167	
Cruseilles	.	5	2	.	.	.	10	.	.	22	2	.	.	.	.	1	.	.	.	.	.	.	10	.	.	.	10	62	
Anneey	.	.	7	2	.	.	5	1	.	19	3	.	.	.	.	.	.	.	.	.	.	10	.	.	31	3	24	105	

STATIONS.	1	2	3	4	5	6	7	8	9	10	11	12	13	14	15	16	17	18	19	20	21	22	23	24	25	26	27	28	TOTAL.	
BASSIN DU RHÔNE (suite).																														
Chambéry.....	.	.	4	3	.	.	.	.	2	9	.	1	18	.	.	.	.	.	.	2	.	.	.	9	3	27	3	14	93	
Nantua.....	.	9	13	5	.	.	.	.	12	2	29	21	5	.	.	.	.	.	.	.	4	12	16	8	9	32	21	6	204	
Lyon-S'-Genis (Obs.)	.	0	1	4	.	.	.	0	2	0	0	12	4	.	.	.	.	0	0	0	0	0	1	1	0	.	.	2	30	
Annonay.....	.	.	2	2	.	.	.	.	2	1	.	12	.	.	.	.	.	.	.	.	.	.	.	.	.	.	4	.	6	29
Flumet.....	.	.	8	11	.	.	.	.	8	5	.	2	3	.	3	.	.	.	.	.	.	.	.	15	2	35	64	21	176	
Sainte-Foy.....	.	.	6	3	.	.	.	.	13	4	.	.	.	.	.	.	.	.	.	.	6	.	.	5	.	43	6	11	97	
S'-Jean-d'Arves...	5	.	7	.	.	.	.	.	26	.	3	.	.	3	.	.	.	.	.	.	.	.	.	31	.	11	.	.	86	
Allemont.....	.	.	2	6	.	.	.	.	9	2	.	20	4	.	.	.	.	.	.	.	.	.	21	.	.	60	3	17	144	
La Tronche.....	.	.	4	4	.	.	.	.	5	3	.	28	2	1	.	.	.	.	.	.	.	.	.	11	1	30	3	12	104	
Mont-Genèvre. ....	.	.	.	.	1	1	.	.	4	.	.	10	5	.	.	.	.	.	.	.	.	.	.	.	.	12	12	.	45	
Embrun.....	.	.	.	.	.	.	.	.	2	.	.	.	.	.	.	.	.	.	.	.	.	.	.	7	.	21	.	21	51	
Serres.....	.	.	.	.	.	.	.	.	2	.	.	.	.	.	.	.	.	.	.	.	.	.	.	.	.	.	.	.	63	
Forcalquier.....	.	.	.	.	.	.	.	.	.	.	.	35	.	.	.	.	.	.	.	.	.	.	.	.	.	.	.	.	19	
Mirabeau.....	.	.	.	.	.	.	.	.	.	.	.	51	3	.	.	.	.	.	.	.	.	.	.	15	.	.	.	5	74	
Cavaillon.....	.	.	.	1	.	39	.	.	.	.	.	.	.	.	.	.	.	.	.	.	.	.	.	5	.	.	5	.	50	
Vernoux (M. Maisonneuve)	.	.	.	3	.	.	.	.	3	5	.	32	4	.	.	.	1	5	.	.	.	.	3	.	3	.	20	79		
Montpezat (P. C. S.)	.	.	.	.	.	.	.	.	.	.	18	.	.	.	.	.	1	.	.	.	.	.	3	.	.	.	15	.	37	
Vialas.....	.	.	.	.	.	.	.	1	15	2	.	.	.	.	.	.	.	0	2	.	.	.	9	.	.	.	3	11	44	
Barre.....	.	.	.	3	.	.	.	2	.	.	7	2	.	.	.	2	6	2	.	.	.	.	13	3	.	.	9	6	55	
Uzès.....	.	.	.	.	.	.	.	.	10	16	.	.	.	.	.	.	3	.	.	.	.	.	6	.	.	.	.	.	35	
Barjac.....	.	.	.	.	.	.	.	.	.	.	44	.	.	.	.	2	.	.	.	.	.	.	13	.	.	.	8	.	67	
Crest (M. Savoyat).	.	.	3	.	0	.	.	.	0	.	17	7	.	.	.	.	.	0	.	.	.	.	1	0	2	.	12	1	44	
Clansayes (M. Robert).	.	.	.	.	.	.	.	.	.	.	20	0	.	.	.	.	.	.	.	.	.	.	2	2	.	.	.	11	35	
Pierrelatte (M. Favier)	.	.	.	.	.	.	.	.	0	.	27	.	.	.	.	.	.	.	.	.	.	.	.	.	.	.	.	11	38	
M' Ventoux (Obs.)	.	.	.	2	.	.	4	5	.	38	10	.	3	.	.	.	.	.	.	.	.	.	9	5	12	.	5	.	93	
Saint-Christol.....	.	.	.	.	.	.	.	.	0	.	1	54	.	.	.	.	.	.	.	.	.	.	21	.	.	.	24	.	100	
Carpentras.....	.	.	.	2	.	23	.	.	.	.	.	.	.	.	.	.	.	.	.	.	.	.	.	.	.	.	1	5	36	
Avignon (E. N.)...	.	.	.	.	.	.	.	.	.	.	20	1	.	.	.	.	.	.	.	.	.	.	1	.	.	.	.	.	22	
Beaucaire (M. Puzos)	.	.	.	0	.	.	.	.	.	.	40	0	.	.	.	.	.	0	.	.	.	.	0	4	.	.	.	.	44	
Arles.....	.	.	.	.	.	.	.	.	.	.	42	.	.	.	.	.	.	.	.	.	.	.	.	.	.	.	.	.	42	

## BASSINS ENTRE LE RHÔNE ET LES ALPES.

Bonneval.....	.	.	.	.	.	.	.	.	.	.	51	.	.	.	.	.	.	.	.	.	.	.	6	.	1	.	7	65	
Aix (E. N.).....	.	.	.	.	.	.	.	.	.	.	4	.	.	.	.	.	.	.	.	.	.	.	5	0	.	.	3	.	12
Brignoles (M. Fabre)	.	.	.	.	.	.	.	.	.	.	50	16	.	.	.	.	.	.	.	.	.	.	14	.	.	.	.	7	87
Marseille (Obs.)...	.	.	.	.	.	.	.	.	.	.	22	24	.	.	.	.	1	.	.	.	.	.	9	0	0	0	1	.	56
Toulon (Obs.).....	.	.	.	.	.	.	.	.	.	.	32	60	.	.	.	.	.	.	.	.	.	.	27	.	.	.	.	1	120
Draguignan (E. N.)	.	.	.	.	.	.	.	.	.	.	44	29	.	.	.	.	.	.	.	.	.	.	12	1	.	.	.	7	93
Nice (Obs.).....	.	.	.	.	.	.	.	.	.	.	14	.	3	.	.	.	.	.	.	.	.	18	0	8	.	.	18	0	62

## CORSE.

Ajaccio (C. M.)...	.	.	15	.	.	.	.	10	.	1	4	8	.	.	.	2	.	.	1	.	.	14	2	12	3	7	80	
Bastia.....	.	.	.	.	.	28	16	.	3	19	.	12	6	3	2	.	.	.	.	4	.	38	.	.	.	.	.	131
Corte.....	.	.	5	3	.	10	31	5	.	.	15	8	3	.	.	.	.	.	.	.	.	13	.	.	.	.	.	93
Bartène.....	.	.	7	.	.	4	.	.	.	.	11	.	6	.	.	.	.	.	.	6	.	9	.	.	.	13	.	57

## OBSERVATIONS DU MOIS DE MARS 1906.

STATIONS.	1	2	3	4	5	6	7	8	9	10	11	12	13	14	15	16	17	18	19	20	21	22	23	24	25	26	27	28	29	30	31	TOTAL.
<b>BASSINS DU RHIN, DE LA MEURTHE ET DE LA MOSELLE.</b>																																
Saulxures-sur-M. . . . .	3	.	.	.	.	.	.	.	19	5	1	9	.	15	1	.	.	.	.	.	.	.	8	2	0	.	.	.	0	0	.	64
Brouvelieures.....	6	15	9	.	.	.	.	.	11	4	.	8	6	4	2	.	2	.	19	.	.	.	14	3	.	5	.	.	.	1	109	
Épinal.....	16	12	.	.	.	.	.	.	13	1	.	9	1	2	.	.	11	2	.	.	.	8	6	2	.	.	.	.	0	2	85	
Provenchères.....	20	10	6	.	.	.	.	.	14	7	2	10	5	2	4	2	.	.	7	1	.	.	9	3	0	.	.	.	0	1	104	
Baccarat.....	9	10	.	.	.	.	.	.	6	1	1	4	1	.	4	.	.	.	8	.	.	.	6	3	1	.	.	0	1	56		
Lunéville.....	4	9	8	.	.	.	.	.	6	2	0	6	4	.	0	2	0	.	12	.	.	.	5	3	1	.	.	.	.	62		
Nancy (Faculté)..	2	4	1	.	.	.	.	.	8	.	1	4	1	.	1	0	.	.	5	1	0	.	7	6	6	.	.	.	.	48		
Foug.....	4	8	7	.	.	.	.	.	11	.	.	6	7	.	2	0	0	.	11	3	.	.	5	3	1	.	0	0	0	68		
Lachaussée.....	5	9	4	.	.	.	.	.	9	.	3	7	2	1	5	3	6	2	.	7	.	.	3	0	0	.	.	.	.	68		
<b>BASSINS DE LA MEUSE, DE LA CHIERS ET DE LA SAMBRE.</b>																																
Contrexéville.....	8	16	12	.	.	.	.	.	9	.	.	9	3	.	.	1	.	11	5	.	.	.	6	5	2	.	.	.	.	89		
Neufchâteau.....	8	19	4	.	.	.	.	.	8	0	0	7	4	.	1	1	.	11	1	1	.	.	2	1	2	1	.	.	.	71		
Commercy (P. C.).	10	14	7	.	.	.	.	.	15	.	4	14	8	.	.	6	.	15	.	.	.	3	8	.	.	.	.	.	.	104		
Les Kœurs (forêt).	7	18	9	.	.	.	.	.	14	.	5	9	2	2	2	2	2	.	9	2	.	.	4	1	.	.	.	0	0	88		
Consenvoye.....	5	5	.	.	.	.	.	.	3	5	.	6	7	.	2	2	5	.	9	1	3	.	4	.	.	.	.	.	.	57		
Hussigny.....	20	8	.	.	.	.	.	.	5	3	6	10	4	17	3	3	.	9	5	5	3	3	1	1	.	.	3	1	1	113		
Mouzon.....	4	6	2	.	.	.	.	.	9	.	9	5	4	6	.	4	3	.	9	1	11	.	.	11	.	1	.	.	.	84		
Poix.....	5	14	5	.	.	.	.	.	7	.	13	2	1	10	3	2	4	.	8	1	.	.	1	2	.	.	.	.	.	78		
Fumay.....	5	5	5	.	.	.	.	.	.	14	4	5	10	5	5	4	.	15	.	5	.	.	5	4	3	.	.	.	.	94		
Maroilles.....	2	14	2	.	.	.	.	.	5	.	10	1	3	13	4	2	3	.	7	6	7	.	.	.	.	.	.	0	1	81		
<b>BASSINS DE L'ESCAUT, DE LA LYS, DE L'YSER ET DE L'AA.</b>																																
Cambrai (P. C.)..	0	9	.	.	.	.	.	.	.	7	5	8	11	1	4	2	5	3	1	6	0	0	0	0	0	2	.	.	.	65		
Le Quesnoy (C.M.)	1	10	.	.	.	.	.	.	5	6	8	2	9	.	3	4	.	8	1	9	.	.	.	.	.	.	.	2	0	68		
Valenciennes (C.M.)	7	3	.	.	.	.	.	.	3	8	2	13	3	2	4	.	8	4	6	1	.	.	0	.	.	0	0	0	62			
Douai (C. M.)....	6	0	.	.	.	.	.	.	3	11	2	11	16	2	1	.	9	4	6	0	.	0	1	.	.	1	.	.	74			
Arras (St. agr.)..	4	1	.	.	.	.	.	.	6	10	3	6	18	1	3	4	.	10	4	3	0	.	0	1	2	.	0	0	0	77		
Lille (C. M.).....	3	5	2	.	.	.	.	.	2	.	10	3	8	7	4	4	8	.	11	3	4	.	.	0	1	.	1	1	77			
Oye.....	6	.	.	.	.	.	.	.	4	10	1	4	3	4	.	3	.	8	2	4	0	0	1	3	3	.	.	1	57			
<b>BASSINS DE LA CANCHE, DE LA SOMME, DE LA BÉTHUNE, ETC.</b>																																
Nesle.....	3	2	1	.	.	.	.	.	3	1	4	3	0	6	.	1	.	.	5	3	3	.	.	.	.	1	.	.	0	36		
Amiens (St. agr.).	12	1	.	.	.	.	.	.	4	1	3	7	0	11	0	1	.	.	7	2	1	0	.	0	1	3	.	.	0	56		



STATIONS. 1 2 3 4 5 6 7 8 9 10 11 12 13 14 15 16 17 18 19 20 21 22 23 24 25 26 27 28 29 30-31 TOTAL.

## BASSINS DE LA CANCHE, DE LA SOMME, DE LA BÉTHUNE, ETC. (suite).

Valhuon .....	9	3	.	.	.	.	.	7	12	3	9	13	3	2	10	.	11	5	3	1	.	1	2	1	1	.	.	2	.	.	96
Boulogne (C. M.)..	5	0	.	.	.	.	.	4	10	1	4	5	1	.	3	.	14	4	7	.	.	2	.	10	.	.	.	.	.	70	
Saint-Riquier.....	2	8	1	0	.	.	.	1	5	2	16	5	2	35	0	1	0	.	9	5	3	.	.	0	2	1	0	.	0	98	
Eu.....	3	2	.	.	.	.	.	5	2	.	9	.	27	20	.	3	.	4	11	5	3	.	.	.	4	.	.	.	.	98	
Aumale.....	8	16	.	.	.	.	.	11	.	.	6	4	7	.	12	.	.	8	2	.	4	.	.	.	.	.	.	.	.	78	
Dieppe.....	7	1	.	.	.	.	.	6	1	3	2	3	12	4	0	2	.	4	7	5	2	.	1	1	5	1	.	.	.	67	

## BASSIN DE LA SEINE.

Château-Chinon...	4	4	10	.	.	.	.	10	2	2	4	5	.	2	1	1	.	0	13	1	1	.	2	2	2	.	.	.	.	66	
Clamecy (P. C.)..	6	5	7	4	.	.	.	6	.	.	3	2	1	.	.	.	.	5	5	4	4	.	1	3	4	1	.	.	.	61	
Marigny-le-C.....	5	10	4	.	.	.	.	4	0	.	.	2	.	.	.	.	.	0	1	0	.	.	0	0	0	.	.	.	.	27	
Châtel-Gérard....	4	7	.	.	.	.	.	2	0	.	2	3	.	1	.	.	.	4	3	1	.	2	1	2	0	.	.	.	.	32	
Auxerre (C. M.)..	3	9	1	.	.	.	.	4	.	.	5	.	1	.	.	.	.	7	.	7	.	.	1	2	.	1	.	.	.	41	
Tonnerre (C. M.)..	10	1	.	.	.	.	.	5	1	1	4	3	.	2	.	.	.	4	5	3	2	.	1	1	1	1	.	.	.	45	
Laroche.....	9	1	.	.	.	.	.	4	.	.	4	1	.	3	.	.	.	7	7	2	.	0	2	.	.	.	.	.	.	40	
Villeneuve-l'Arch..	19	2	.	.	.	.	.	11	.	1	3	3	0	2	.	.	.	4	3	8	1	.	1	3	1	.	.	.	.	62	
Laignes.....	2	18	2	.	.	.	.	7	1	1	3	4	.	1	.	.	.	3	2	2	.	.	1	2	.	.	.	.	.	49	
Clairvaux.....	5	22	4	.	.	.	.	11	0	.	3	.	.	.	.	.	.	4	10	.	.	.	.	.	5	.	.	.	.	65	
Troyes (E. N.)..	8	7	0	.	.	.	.	6	.	0	7	1	0	.	0	.	.	15	.	5	.	.	2	2	.	.	.	.	.	55	
Valentigny.....	4	11	3	.	.	.	.	9	.	1	5	2	.	1	0	.	.	8	4	2	0	.	0	3	1	.	.	.	.	54	
Arcis-sur-Aube...	2	3	.	.	.	.	.	5	.	1	2	.	1	.	.	.	.	5	0	2	.	.	1	.	.	.	.	.	.	22	
Fay.....	8	13	3	.	.	.	.	2	.	1	1	3	1	1	.	.	.	8	4	11	.	.	1	5	.	.	.	.	.	62	
Chambon.....	.	.	.	.	.	.	.	3	.	5	.	1	2	.	.	.	.	5	.	3	.	.	5	.	.	.	.	.	.	24	
Fontainebleau (C. M.)	5	6	1	.	.	.	.	1	.	3	2	3	3	0	.	.	.	9	4	7	1	.	.	.	.	.	.	.	.	45	
Touquin.....	2	14	3	.	.	.	.	5	0	2	4	2	1	3	.	.	.	10	3	6	0	.	0	1	0	.	.	.	.	57	
Saclay.....	7	5	.	.	.	.	.	1	2	0	3	.	2	.	.	.	.	6	3	1	.	.	0	1	.	.	.	.	.	32	
LePerray (S <sup>t</sup> .Hub.)	7	8	.	.	.	.	.	4	1	0	5	.	8	.	.	.	.	11	0	1	.	.	0	1	.	.	.	.	.	47	
Versailles (E. N.)..	4	1	.	.	.	.	.	2	2	0	5	.	4	0	.	.	.	14	3	2	.	.	1	2	1	.	.	.	.	41	
Sèvres (Ch. des Bruyères).	8	1	0	.	.	.	.	2	0	1	2	0	6	1	.	.	.	8	3	3	0	.	0	1	.	.	.	0	0	37	
Paris (B.C.M.,cour)	1	7	1	.	.	.	.	2	.	1	2	2	1	0	0	.	.	7	3	1	0	.	0	0	.	.	.	.	.	30	
Langres (M. Raclot).	7	25	5	.	.	.	.	8	0	.	5	3	.	0	.	.	.	4	3	1	0	.	4	3	3	0	1	.	0	0	72
Chaumont (E. N.)..	16	29	1	.	.	.	.	10	.	0	5	3	1	.	0	.	.	9	3	.	.	.	4	2	1	1	.	.	.	85	
Aillianville.....	16	41	15	.	.	.	.	13	1	2	8	7	.	2	1	.	.	5	7	.	.	3	.	3	2	.	.	.	.	126	
Demange-aux-Eaux..	7	21	10	.	.	.	.	16	1	3	7	5	.	0	1	1	.	4	7	1	.	.	1	3	0	.	.	.	.	89	
Bar-le-Duc (C. M.)..	7	17	8	.	.	.	.	14	1	6	6	5	2	1	1	2	.	9	3	.	.	.	2	3	1	.	.	.	.	88	
Bassuet.....	5	8	.	.	.	.	.	6	0	6	9	.	0	1	0	.	.	10	0	0	.	.	1	0	.	.	.	.	.	47	
Châlons-s-M. (C.M.)	2	4	2	0	.	.	.	6	3	.	4	1	.	1	.	.	.	6	1	2	.	.	.	0	.	.	.	.	.	32	
Betz.....	5	1	.	.	.	.	.	2	.	.	2	.	4	.	.	.	.	3	2	2	.	.	.	2	.	.	.	.	.	23	
Parc S <sup>t</sup> -Maur (Obs.)..	8	1	.	.	.	.	.	2	1	0	5	.	2	0	0	.	.	3	7	3	2	.	0	1	2	.	.	.	0	0	36
S <sup>t</sup> -Menehould (C.M.)	7	7	4	.	.	.	.	9	.	.	2	6	5	2	.	2	.	.	8	.	.	.	1	.	.	.	.	.	.	53	
Vouziers.....	.	7	3	.	.	.	.	7	.	7	1	2	3	0	2	.	.	13	.	1	1	.	.	2	.	.	.	.	.	49	
Faissault.....	4	7	14	.	.	.	.	5	.	15	4	2	7	6	4	2	1	10	1	1	1	.	1	3	.	.	.	.	.	89	
Bourgogne.....	2	6	4	.	.	.	.	6	0	7	4	2	1	2	.	.	.	10	1	7	.	.	.	.	.	.	.	.	.	52	
Berry-au-Bac.....	4	11	5	.	.	.	.	7	1	6	3	4	3	4	2	0	.	10	4	5	3	.	0	.	0	.	.	.	.	73	

STATIONS.	1	2	3	4	5	6	7	8	9	10	11	12	13	14	15	16	17	18	19	20	21	22	23	24	25	26	27	28	29	30	31	TOTAL.	
BASSIN DE LA SEINE (suite).																																	
Hirson.....	12							2		1	2	3			1	6		5	2	1													35
Laon (P. C.).....	1							5	2	7	2	2	3	1				7	6	6				0									42
Maignelay.....	1	5	1					5		2	2	2	4	1				9	2	1	0		0	1									36
Beauvais (C. M.)..	4	5						4	1	1	0	4	1	2	0	0		4	6	2	0			1	2								37
Senlis.....	6	1						2	1	3	2		2						13	3	2				1								36
Pontoise.....	5	4		0				2		1	3		3	0					14	1					0								35
Sainpuits.....	18	2					5		1	4	4		2	0				7	3	5	3		1	1	1	1							58
Charny.....	16							2	3		4		3						9		8			3									48
Grignon.....	13							3		2	1	4		3					4	1	6			1	0		1						39
Beaune-la-Rolande...	5							3	1	2	3	0		0					2	0	3	1		1	0	0							22
La Loupe.....	3	4	4	1				2	0	1	3	1	8	1	0				1	8	3	0			0	0							40
Dreux.....	5	3						2	0	0	6		3						10	0	2			0	0								32
Saint-André.....	4	14									8		9						7	12	4	16											74
Évreux (P. C.)...	11							3	1	2	2		1						5	7	4	1			1				0				39
Trappes.....	8	4						3	1	0	3		3	0					10	3	1				1								37
Montjavoult.....	1	13	0					3		1	2	3	2	1					7	3	1	3			1								41
Gournay (P. C.)..	7	5						2			1		1						1														17
Rouen (île Lacroix).	9	16	0					4		0	4	1		0	1				4	2	4	0		0	1								47
Bolbec.....	14	13						1	13	1	1	7	0	3		4			8	8	9			10	5	1							98
Le Havre (r. des Ormeaux).	4	1						4	3	0	1	5		2		2			3	3	4	2	0	0	8	4							47
Brionne.....	14	0						6	1	0	3	2	1						7	9	8	1			6	0							59
Rugles.....	5	1						0	1		4	3	2						7	5		6								0			34

BASSINS ENTRE LA SEINE ET LA POINTE DE BRETAGNE.

Lisieux (C. M.)...	18	1						4	1		2	1	5		0				5	2	4	1		2	1	2							49
Trouville.....	7	0						2	1		9	1	2	0	0				7	3	3	0		5	3	1			0				45
Caen (C. M.).....	0	4	0					2	1	0	4	0	2	0	1				7	1	4	2		4	2	2			0				37
Saint-Sever.....	0	27	2					7	1	0	10	3	6		0	0			7	1	7	8		3	3	2							87
S <sup>te</sup> -Marie-du-Mont.	15		0	0	0	0	11	0	4	4	0	4	1	3	0				9		1	1	0	1	8	5							68
Cherbourg (M. Lemerte)..	6							7		2		7		0					5		3	1	0	3	6	1							42
Saint-Planchers...	5	2						1	4	0	1	1	1	4	1					2	3	3	1	3									32
Louvigné-du-Désert..	4	8						2			5		5							3		4		5									36
Trans.....	4	4						1	0		4		7							2		2			1								26
Saint-Malo.....	2	4	0					2	1		3		4		0					6		1	0	0	4								28
Roscoff (M. Marty)..	8	5						0	4	0	0		2							4		4	0		2	8	0						39

PETITS BASSINS DU SUD DE LA BRETAGNE; BASSIN DE LA VILAINE.

Brest (Obs.).....	25	5						3	2	0	1	0	17						4		4	3	1	9	2								76
Carhaix.....	1	17	11					3			2	1	7		1	1			4		1	2	1	3									55
Châteaulin.....	4	20						5	2		2	5	8						3					2									52
Kérorret.....	1	9										4							3		1			2	1								21
Lorient (P. C.)...	4	8						2			1		4							2													21
Le Palais (Belle-Ile)	2	15						1	1				2																				21
Rennes (P. C.)....	7	2						1	3		0		4							6		3			1								27
Montauban.....	4	3						1	1		1		4							4		4			1	3							26

STATIONS. 1 2 3 4 5 6 7 8 9 10 11 12 13 14 15 16 17 18 19 20 21 22 23 24 25 26 27 28 29 30 31 TOTAL.

PETITS BASSINS DU SUD DE LA BRETAGNE; BASSIN DE LA VILAINE (suite).

Plélan.....	2	12	.	.	.	.	.	1	3	.	1	.	5	.	1	.	.	4	.	4	.	.	0	1	.	.	.	.	.	34
La Guerche.....	7	5	1	.	.	.	.	1	3	0	0	.	6	.	.	.	.	3	.	1	.	.	0	0	.	.	.	.	28	
Plessé.....	16	3	.	.	.	.	.	0	1	3	.	2	4	.	.	0	.	3	.	1	2	.	.	.	.	0	.	.	35	

BASSIN DE LA LOIRE.

Saint-Paulien.....	.	.	.	.	.	.	.	1	.	.	2	.	.	.	.	.	.	.	.	.	.	3	.	.	.	6	15	31	.	58
S <sup>t</sup> -Étienne (C. M.)..	1	5	3	.	.	.	.	0	0	.	3	0	.	1	.	.	.	4	8	0	0	18	3	0	5	6	.	0	58	
Feurs.....	.	3	4	.	.	.	.	.	.	.	2	.	1	.	.	.	.	2	4	1	.	7	4	.	3	3	.	.	34	
Roanne (P. C.)....	2	3	4	.	.	.	.	1	.	.	5	2	.	1	.	.	.	3	4	1	.	2	3	1	.	.	.	.	32	
Digoin.....	2	16	2	.	.	.	.	5	2	4	4	.	3	.	0	.	.	5	1	1	.	1	2	.	.	.	.	.	48	
Saint-Eusebe.....	3	5	.	.	.	.	.	5	3	.	8	.	.	.	.	.	.	5	3	.	.	.	6	5	9	.	.	.	52	
Huilly.....	3	4	2	.	.	.	.	4	.	.	7	.	1	.	.	.	.	5	2	1	.	0	0	0	.	.	.	.	29	
Luzy (P. C.).....	27	6	.	.	.	.	.	5	3	.	4	4	4	.	.	.	.	2	8	1	1	.	.	1	3	.	.	.	69	
Châtillon-en-B....	20	18	.	.	.	.	.	2	.	.	5	3	1	2	.	.	.	1	0	0	1	.	3	5	.	.	.	.	62	
Prémery (C. M.)..	3	15	1	.	.	.	.	5	.	0	5	2	1	2	0	.	.	8	1	4	3	.	1	1	4	3	.	.	59	
Mercoire.....	2	0	2	.	.	.	.	.	.	.	8	0	.	.	.	.	.	.	.	.	.	14	6	0	6	13	68	.	.	120
Murat.....	4	2	4	.	.	.	.	2	.	.	10	4	2	.	.	.	.	4	3	2	2	4	5	.	27	28	.	3	106	
Ambert.....	2	17	13	.	.	.	.	5	.	.	4	2	4	4	.	.	.	4	4	3	.	4	3	2	.	.	.	0	71	
Puy-de-Dôme(Obs.)	11	18	16	.	.	.	.	7	2	.	18	9	3	4	.	.	.	11	12	4	3	15	9	4	1	5	0	1	154	
Clermont (Obs.)..	0	6	2	.	.	.	.	1	0	.	6	0	0	.	.	.	.	3	3	0	.	3	1	0	.	13	1	.	46	
Vichy.....	1	9	8	.	.	.	.	2	.	.	4	2	1	.	.	.	.	2	2	1	0	1	0	2	.	5	.	.	40	
Bessay.....	2	4	.	.	.	.	.	1	0	.	2	2	5	.	.	.	.	1	5	.	.	4	2	.	.	7	.	.	36	
Chénérailles.....	8	4	.	.	.	.	.	3	.	.	4	1	.	.	.	.	.	1	2	1	.	.	6	2	1	1	.	.	34	
Richebourg.....	5	9	4	.	.	.	.	6	1	.	4	.	2	.	.	.	.	4	4	.	.	2	.	2	3	.	.	.	46	
Bourges (C. M.)..	.	10	.	.	.	.	.	3	.	.	4	3	1	.	.	.	.	4	.	4	4	.	.	.	.	.	.	.	33	
Vierzon (Le Briou).	1	12	1	.	.	.	.	5	.	.	4	.	.	.	.	.	.	5	4	1	.	.	0	.	.	.	.	.	34	
Salbris.....	.	9	.	.	.	.	.	3	.	.	2	2	5	0	.	.	.	2	0	4	.	.	0	.	.	.	.	.	28	
Chambray.....	1	7	0	.	.	.	.	2	.	1	7	3	4	.	1	.	.	4	3	.	.	1	.	.	.	.	.	.	34	
LaChâtre(M.Rouet)	3	28	1	.	.	.	.	3	.	.	5	.	1	.	.	.	.	8	.	3	.	.	.	.	1	.	.	.	53	
Châteauroux (P. C.)	9	7	4	.	.	.	.	5	.	5	.	3	.	.	.	.	.	6	.	2	.	.	.	.	.	.	.	.	41	
S <sup>t</sup> -Benoist.....	1	14	0	.	.	.	.	2	1	0	3	.	4	.	0	.	.	4	.	3	.	.	.	.	.	.	.	.	33	
Felletin.....	2	8	4	.	.	.	.	1	.	.	8	1	.	.	.	.	.	2	1	2	.	1	7	2	.	10	.	1	50	
Boussac.....	5	26	7	.	.	.	.	3	.	.	6	4	1	.	.	.	.	6	3	.	.	.	.	.	4	.	.	.	65	
Magnac-Laval....	.	22	14	.	.	.	.	2	2	.	5	1	.	1	.	.	.	2	2	.	2	.	2	.	.	.	.	.	56	
Saint-Savin.....	1	30	3	.	.	.	.	3	.	.	2	1	5	.	.	.	.	3	.	.	.	2	.	.	.	.	.	.	50	
Barrou.....	1	18	11	.	.	.	.	3	0	.	3	2	3	.	.	.	.	5	.	.	.	.	.	.	.	.	.	.	47	
Eymoutiers.....	4	36	20	.	.	.	.	2	3	.	9	3	.	.	.	.	.	2	3	.	.	.	2	1	.	3	.	.	88	
Limoges (C. M.)..	4	26	7	.	.	.	.	5	.	10	1	4	.	.	.	.	.	3	.	.	.	0	.	.	7	.	.	.	67	
Chabanais.....	2	15	6	.	.	.	.	1	1	.	4	5	2	.	.	.	.	.	.	.	.	.	.	.	3	.	.	.	39	
Montamisé (M. Farcy)	.	13	0	.	.	.	.	1	.	.	2	0	4	.	.	.	.	1	.	2	.	.	0	.	.	.	.	.	24	
Rilly.....	20	5	.	.	.	.	.	2	.	.	0	3	.	.	.	.	.	3	1	3	.	.	.	.	.	.	.	.	37	
Givry.....	2	5	0	.	.	.	.	2	.	.	5	2	2	.	.	.	.	8	0	4	0	.	.	.	.	.	.	.	31	
Saint-Satur.....	3	9	.	.	.	.	.	2	.	.	5	1	1	.	.	.	.	9	1	4	.	.	.	.	.	.	.	.	35	
Gien.....	8	6	.	.	.	.	.	2	.	.	3	3	6	1	.	.	.	5	3	7	.	.	0	.	2	0	.	.	46	

STATIONS. 1 2 3 4 5 6 7 8 9 10 11 12 13 14 15 16 17 18 19 20 21 22 23 24 25 26 27 28 29 30 31 TOTAL.

BASSIN DE LA LOIRE (suite).

Orléans (P. C.)...	3	.	.	.	.	.	.	.	2	0	2	2	1	3	.	.	.	.	7	2	3	.	.	0	1	.	0	.	.	.	.	26
Blois (E. N.)...	2	5	.	.	.	.	.	.	2	1	0	6	.	4	.	.	.	.	7	0	1	.	.	2	0	.	0	.	.	.	29 <sup>2</sup>	
Tours (ville).....	3	5	0	.	.	.	.	.	1	1	0	5	.	3	.	0	0	.	2	1	2	.	.	0	1	.	.	.	.	.	26	
La Baunette (M. Cheux).	3	10	.	.	.	.	.	.	3	1	.	2	.	3	.	.	.	.	2	.	1	.	.	2	0	.	.	.	.	.	27	
Châteaudun (M. Roger)	0	2	0	.	.	.	.	.	3	0	1	2	1	4	0	.	0	.	6	2	2	1	0	0	0	0	.	.	.	0	24	
Authon-du-Perche.	14	18	8	.	.	.	.	.	2	.	3	2	.	10	4	.	.	.	5	.	1	.	.	0	2	.	.	.	.	.	69	
Vendôme (P. C.)...	.	6	.	.	.	.	.	.	5	.	.	.	3	.	.	.	.	.	2	3	.	.	.	2	.	.	.	.	.	.	21	
Dissais-sur-C.....	3	2	.	.	.	.	.	.	.	.	3	.	2	.	.	.	.	.	.	.	.	.	.	6	.	.	.	.	.	.	16	
Mortagne.....	3	4	0	.	.	.	.	.	3	.	2	4	2	4	1	1	.	.	6	3	0	.	.	1	0	.	.	.	.	35		
Nogent-le-Rotrou .	3	.	.	.	.	.	.	.	.	.	4	6	3	.	.	.	.	.	1	.	2	.	.	2	2	.	.	.	.	23		
Monhoudou.....	2	1	.	.	.	.	.	.	2	.	1	1	1	6	.	.	.	.	3	1	2	.	.	.	.	.	.	.	.	20		
Le Mans (Gaz.)....	1	3	.	.	.	.	.	.	4	.	1	.	1	2	.	.	.	.	5	.	1	.	.	.	.	.	.	.	.	18		
Ambrières.....	3	10	1	.	.	.	.	.	3	0	1	7	2	8	.	0	.	.	6	3	0	.	0	2	2	.	.	.	.	48		
Montsûrs.....	2	4	0	.	.	.	.	.	0	3	0	0	6	1	4	.	0	0	0	5	3	1	1	1	0	0	.	.	.	32		
Grez-en-Bouère... .	3	3	1	.	.	.	.	.	3	3	1	2	1	2	1	1	.	.	2	0	.	.	3	0	.	.	.	.	.	26		
La Meignanne.....	12	2	.	.	.	.	.	.	3	1	.	.	.	5	.	.	.	.	2	.	.	.	1	.	.	.	.	.	.	26		
Nantes (Obs.)....	17	11	.	.	.	.	.	.	0	4	1	0	1	1	6	0	0	.	1	.	1	.	.	0	0	.	.	.	.	43		
Savenay (E. N.).. .	.	3	.	.	.	.	.	.	3	3	4	.	.	.	.	.	.	.	3	.	.	.	8	.	.	.	.	.	.	24		
Parthenay (E. N.)	4	6	.	.	.	.	.	.	3	.	0	6	.	6	.	.	.	.	.	.	2	.	.	5	.	.	.	.	.	32		
Tourtenay.....	.	16	5	.	.	.	.	.	3	.	.	2	2	.	.	.	.	.	1	.	2	.	1	.	0	.	.	.	.	32		
Argenton-Château.	0	19	1	.	.	.	.	.	3	.	.	2	3	.	.	.	.	.	1	.	2	.	2	.	.	.	.	.	.	33		
Gennes.....	.	16	6	.	.	.	.	.	3	0	3	.	1	.	.	.	.	.	1	.	1	.	2	.	.	.	.	.	.	33		
Chapelle-S'-Florent.	.	20	4	.	.	.	.	.	3	1	0	1	1	3	.	0	.	.	2	.	.	.	0	4	.	.	.	.	.	39		
Les Herbiers.....	.	36	4	.	.	.	.	.	5	.	2	3	2	8	.	.	.	.	1	.	2	.	0	0	.	0	.	.	.	63		
Vicilleigne.....	18	.	.	.	.	.	.	.	1	0	.	1	.	.	.	.	.	.	2	.	.	1	.	.	1	.	.	.	.	25		

BASSINS ENTRE LA LOIRE ET LA GIRONDE.

Noirmoutiers.....	1	17	2	0	.	.	.	.	2	0	1	1	0	3	.	0	0	0	1	.	3	.	1	0	1	.	.	.	.	34
La Roche-s-Yon(E.N)	.	26	4	.	.	.	.	.	3	.	1	2	1	4	.	.	.	.	.	.	2	.	1	.	.	.	.	.	.	44
Luçon.....	.	13	5	.	.	.	.	.	2	.	0	0	5	.	.	.	.	.	.	.	.	.	.	.	.	.	.	.	.	26
Niort.....	.	24	2	.	.	.	.	.	3	.	.	1	1	4	.	.	.	.	.	.	0	.	1	.	.	.	.	.	.	37
La Rochelle (P. C.).	2	13	1	.	.	.	.	.	.	.	1	.	4	.	.	.	.	.	.	.	.	.	.	.	.	.	.	.	.	21
Angoulême (P. C.).	0	17	4	.	.	.	.	.	1	1	.	4	2	3	.	.	.	.	.	.	.	1	.	2	3	.	.	.	.	38
Barbézieux.....	1	15	7	.	.	.	.	.	2	.	.	11	.	.	.	.	.	.	.	.	.	.	.	.	7	9	.	.	.	52
Cognac.....	2	18	3	.	.	.	.	.	2	.	.	3	.	5	.	.	.	.	.	.	.	.	.	.	.	.	.	.	.	33
Ruffec.....	2	2	2	.	.	.	.	.	.	.	7	7	6	8	.	.	.	.	.	.	3	.	1	.	.	.	.	.	.	38
S'-Jean-d'Angély.. .	.	9	1	.	.	.	.	.	.	.	.	1	.	.	.	.	.	.	.	.	.	.	.	.	.	.	.	.	.	11
Saintes.....	.	13	2	.	.	.	.	.	1	.	.	3	.	3	.	.	.	.	.	.	.	.	.	2	1	.	.	.	.	25
Rochefort-s-M. (Obs.)	2	9	.	.	.	.	.	.	0	.	.	2	.	4	.	.	.	.	.	.	.	.	.	2	.	.	.	.	.	18

BASSIN DE LA GIRONDE.

Ussel.....	6	8	4	.	.	.	.	.	.	.	.	.	3	1	.	.	.	.	.	.	.	.	.	2	5	.	.	.	.	29
Aurillac (C.M.)... .	2	17	10	.	.	.	.	.	1	.	7	4	1	5	.	.	0	0	.	.	0	2	0	.	12	23	0	.	85	
Frayssinet.....	6	13	3	.	.	.	.	.	2	.	7	.	5	.	.	.	.	.	.	.	4	2	.	3	10	1	.	.	56	

STATIONS. 1 2 3 4 5 6 7 8 9 10 11 12 13 14 15 16 17 18 19 20 21 22 23 24 25 26 27 28 29 30 31 TOTAL.

BASSIN DE LA GIRONDE (suite).

Chartriers-Ferrière	. 17	5	.	.	.	.	.	.	2	.	5	2	.	4	.	.	.	.	.	.	.	1	2	.	.	11	4	.	.	53
Tulle (P. C.)	3	18	6	.	.	.	.	.	1	.	12	.	3	.	.	.	1	.	.	.	.	.	2	.	.	9	2	.	.	57
Biras (M. Dethan)	.	13	.	.	.	.	.	.	.	.	8	.	.	.	.	.	.	.	.	.	.	.	.	3	.	12	14	.	.	50
St-Avit-du-Moiron	.	4	11	.	.	.	.	.	1	.	2	3	8	1	.	.	.	.	.	.	.	.	.	0	1	.	7	4	.	41
Chalais	.	11	9	.	.	.	.	.	1	1	.	5	.	2	1	.	.	.	.	.	.	.	.	.	.	.	8	.	.	38
Cavignac	.	11	20	.	.	.	.	.	2	.	4	4	1	.	.	.	.	.	.	.	.	.	.	.	0	.	10	5	.	56
Mende (P. C.)	1	.	.	.	.	.	.	.	.	.	10	1	.	.	.	.	.	.	.	.	.	.	2	1	.	.	9	26	.	50
St-Chély-d'Apeher	1	1	1	.	1	.	.	.	.	.	10	2	0	.	.	.	1	3	1	.	.	4	2	.	.	12	23	.	1	62
Entraygues	5	15	7	.	.	.	.	.	2	.	6	4	5	.	.	.	.	.	.	.	.	.	4	8	.	.	6	12	.	74
Figeac (S. hy.)	10	13	5	.	.	.	.	.	2	.	8	.	5	.	.	.	.	.	.	.	.	.	6	2	.	8	5	3	.	67
Cahors (P. C.)	2	5	.	.	.	.	.	.	.	.	4	.	8	.	.	.	.	.	.	.	.	.	3	3	.	4	4	.	.	33
Villeneuve-s. Lot (C.M.)	0	3	3	.	.	.	.	.	1	.	5	2	7	2	.	.	.	.	.	.	.	.	.	0	.	.	2	5	.	30
Cassagnas	.	.	.	.	.	1	.	.	.	.	.	2	.	.	.	.	.	.	.	.	.	.	6	2	.	3	30	42	.	86
Sévérac-le-Ch.	6	11	7	.	.	.	.	.	4	.	10	.	4	.	.	.	.	.	.	.	.	.	38	.	.	6	13	2	.	101
La Cavalerie	4	4	2	.	.	.	.	.	1	.	7	.	2	.	.	.	.	.	.	.	.	.	.	0	.	.	16	40	.	75
Lacaune	3	26	18	.	.	.	.	.	5	.	10	5	3	4	.	.	.	.	.	.	.	.	.	.	.	.	8	8	2	101
Pradelles-Cabardès	5	4	34	1	.	0	.	10	.	6	6	5	9	.	.	2	.	2	9	9	6	1	.	.	1	8	9	.	127	
Naucelle	4	16	11	.	.	.	.	.	4	.	4	3	2	1	.	.	.	0	.	.	.	3	2	2	.	1	3	.	56	
Carmaux	4	9	1	.	.	.	.	.	.	.	8	5	5	1	.	.	1	.	.	.	.	2	3	.	.	.	4	.	43	
Lavaur	1	2	1	.	.	.	.	.	.	.	4	10	1	.	.	.	0	.	.	.	.	.	.	.	.	26	37	1	83	
Montauban (E. N.)	4	3	1	.	.	.	.	.	.	1	4	11	.	.	.	1	.	.	.	.	.	5	0	.	1	0	18	.	49	
Caylus	8	9	.	.	.	.	.	.	.	.	1	.	4	.	.	.	.	.	.	.	.	.	.	.	.	.	.	.	64	
Izaut-de-l'Hôtel	8	.	2	.	.	.	.	.	0	.	6	3	2	10	.	.	1	5	.	2	6	2	3	.	.	2	9	.	61	
Foix (C. M.)	.	.	4	1	.	.	.	.	.	.	11	5	7	3	.	.	1	.	.	2	2	3	5	.	.	.	1	.	45	
Toulouse (Obs.)	0	4	1	.	.	.	.	.	.	.	5	12	.	.	.	1	.	.	.	5	3	.	.	0	.	17	2	.	51	
Pibrac (LeBélar)	6	1	1	0	.	.	.	.	.	.	3	2	2	10	.	.	1	.	.	.	.	1	.	1	.	.	16	.	44	
Masseube	4	2	4	0	.	.	.	.	.	.	4	6	3	4	.	.	2	.	.	.	.	.	.	0	.	.	.	.	29	
Auch (P. C.)	8	2	2	0	.	.	.	.	.	.	6	2	5	.	.	1	.	.	.	.	.	.	.	.	.	.	5	.	31	
Vic-Fezensac	5	7	1	1	.	.	.	.	.	.	6	1	8	2	.	.	.	.	.	.	.	.	2	.	.	10	.	42		
Condom	3	4	1	.	.	.	.	.	.	.	5	.	.	.	.	.	.	.	.	.	.	.	1	.	.	.	.	14		
Agen (P. C.)	9	1	1	.	.	.	.	.	.	.	1	.	6	.	.	.	.	.	.	.	.	.	.	.	.	10	11	.	39	
Budos	1	3	3	.	.	.	.	.	.	.	5	3	2	0	0	.	.	.	.	.	.	.	.	.	.	.	7	3	.	28
Bordeaux-Floirac (Obs.)	0	5	14	.	.	.	.	.	1	.	4	1	3	0	0	.	.	.	.	0	.	1	.	.	.	11	2	.	43	
Château-Lafite	3	11	11	1	.	.	.	.	3	.	4	2	1	2	.	.	.	.	.	.	.	1	0	.	.	5	8	.	52	
La Coubre (Sém.)	2	6	0	.	.	.	.	.	0	.	1	.	3	.	.	.	.	.	.	2	.	1	.	3	1	.	.	19		

BASSINS ENTRE LA GIRONDE ET LES PYRÉNÉES.

Hourtin	.	5	9	.	.	.	.	.	0	.	5	.	3	.	.	.	.	.	.	.	.	.	.	.	.	.	11	14	.	48
Arcachon (C. M.)	.	6	8	.	.	.	.	.	2	.	4	2	2	2	.	.	.	.	.	.	.	.	.	.	.	.	8	11	.	44
Belin	1	7	16	2	.	.	.	.	1	.	4	3	6	1	0	2	.	.	.	.	.	.	.	.	.	.	5	9	0	58
Pic-du-Midi (Obs.)	21	4	6	6	.	.	.	.	.	.	1	5	1	13	.	.	.	2	.	9	31	8	11	1	3	5	7	3	137	
Bagnères-de-B. (Obs.)	8	.	7	7	.	.	.	.	2	0	4	15	0	14	.	.	0	4	.	0	2	3	2	.	.	14	2	1	85	
Gélan	3	.	4	.	.	.	.	.	.	.	.	.	11	.	.	.	.	.	.	3	11	5	4	.	.	3	4	.	48	
Pau Gare	3	5	3	.	.	.	.	.	.	5	5	.	11	.	.	.	.	.	.	.	.	2	.	.	.	1	.	.	35	



STATIONS.	1	2	3	4	5	6	7	8	9	10	11	12	13	14	15	16	17	18	19	20	21	22	23	24	25	26	27	28	29	30	31	TOTAL.
BASSIN DU RHÔNE (suite).																																
Chambéry.....	5	9	9	.	.	.	.	.	2	9	.	1	18	.	.	.	.	.	.	13	2	.	1	6	.	.	.	.	.	.	.	74
Nantua.....	7	46	10	.	.	.	.	.	13	.	.	26	4	.	1	.	.	11	5	.	.	6	5	.	.	1	.	.	.	.	135	
Lyon-St-Genis (Obs.)..	0	7	3	.	.	.	.	.	0	1	0	.	2	0	2	.	.	.	0	2	1	0	1	8	.	0	7	0	.	.	34	
Annonay.....	.	.	3	.	.	.	.	.	.	1	.	.	3	2	.	.	.	.	.	4	1	.	15	3	.	12	3	.	.	.	47	
Flumet.....	3	31	24	.	.	.	.	.	6	20	.	26	26	.	.	.	.	.	.	8	.	1	.	4	.	.	.	.	.	.	149	
Sainte-Foy.....	4	9	5	.	.	.	.	.	8	16	.	13	.	3	.	.	.	.	2	7	.	.	3	4	.	.	.	.	.	.	74	
S <sup>t</sup> -Jean-d'Arves.....	16	3	.	.	.	.	.	.	8	.	4	36	.	.	.	.	.	.	10	.	2	16	21	6	.	.	.	.	.	.	122	
Allemond.....	1	16	12	.	.	.	.	.	11	3	25	.	.	.	.	.	.	.	.	5	.	2	7	5	0	.	.	.	.	.	87	
La Tronche.....	4	12	21	0	.	.	.	.	8	.	17	.	.	.	.	.	.	.	15	1	3	7	1	.	.	0	.	.	.	.	90	
Mont-Genèvre.....	.	.	.	.	.	.	.	3	.	9	.	.	.	.	.	.	.	.	1	.	5	10	5	.	5	.	.	.	.	.	38	
Embrun.....	.	2	.	.	.	.	.	.	4	7	.	.	.	.	.	.	.	.	.	.	3	3	.	.	.	.	.	.	.	.	.	19
Serres.....	2	.	.	.	.	.	.	1	.	14	.	.	.	.	.	.	.	2	.	1	10	9	.	5	.	.	.	.	.	.	44	
Forcalquier.....	.	.	.	.	.	.	.	.	.	5	.	.	.	.	.	.	.	.	.	.	6	35	4	.	5	.	.	.	.	.	55	
Mirabeau.....	.	.	.	.	.	.	.	.	.	2	.	.	.	.	.	.	.	.	.	.	15	32	5	.	.	.	4	1	.	.	59	
Cavaillon.....	2	2	.	.	.	.	.	.	.	1	.	.	.	.	.	.	.	.	.	.	40	21	.	.	1	.	4	8	.	.	79	
Vernoux (M. Maisonneuve)	.	.	2	.	.	.	.	.	.	3	1	.	.	.	.	.	.	.	3	3	.	21	16	.	16	.	.	.	.	.	65	
Montpezat (P. C.)..	.	.	.	.	.	.	.	.	.	6	.	.	.	.	.	.	.	.	.	.	.	.	4	16	37	.	.	.	.	.	63	
Vialas.....	.	.	.	.	1	.	.	.	8	1	.	.	.	.	.	.	.	.	.	.	3	.	2	30	70	.	.	.	.	.	115	
Barre.....	.	.	.	.	3	.	.	.	2	2	.	.	.	.	.	.	.	.	.	1	8	5	.	6	40	13	.	.	.	.	80	
Uzès.....	3	.	.	.	.	.	.	.	2	.	.	.	.	.	.	.	.	.	.	3	4	2	2	3	28	6	.	.	.	.	53	
Barjac.....	.	.	.	.	.	.	.	.	5	.	.	.	.	.	.	.	.	.	1	.	25	10	.	31	18	.	.	.	.	.	90	
Crest (M. Savoyat)..	2	7	.	.	.	.	.	1	.	8	.	.	.	.	.	.	.	10	0	.	23	17	.	10	.	.	.	.	.	.	78	
Clansayes (M. Robert)	.	.	.	.	.	.	.	.	.	4	.	.	.	.	.	.	.	.	0	.	.	34	.	9	3	.	.	.	.	.	50	
Pierrelatte (M. Favier)	.	.	.	.	.	.	.	.	.	4	.	.	.	.	.	.	.	.	.	.	27	.	14	1	.	.	.	.	.	.	47	
Mont Ventoux (Obs.)..	.	.	.	.	.	.	.	12	5	.	.	.	.	.	.	.	.	6	3	13	18	15	.	5	.	11	.	.	.	.	88	
Saint-Christol.....	1	.	.	.	.	.	.	.	7	.	.	.	.	.	.	.	.	.	.	19	28	4	.	9	9	.	.	.	.	.	77	
Carpentras.....	1	.	.	.	.	9	.	.	0	2	.	.	.	.	.	.	.	1	.	25	10	4	.	1	7	.	.	.	.	.	51	
Avignon (E. N.)....	1	.	.	.	.	.	.	.	0	.	0	.	.	.	.	.	.	0	.	.	.	.	.	0	0	.	.	.	.	.	2	
Beaucaire (M. Pignet)	2	0	.	.	.	.	.	.	1	.	.	.	.	.	.	.	.	.	.	.	.	27	.	5	3	3	.	.	.	.	41	
Arles.....	1	.	.	.	.	.	.	.	3	.	.	.	.	.	.	.	.	.	.	.	5	17	6	.	2	.	5	3	.	.	42	
BASSINS ENTRE LE RHÔNE ET LES ALPES.																																
Bonneval.....	.	1	.	.	.	.	.	.	.	.	.	.	.	.	.	.	.	.	.	.	12	34	10	.	1	.	5	8	.	.	.	71
Aix (E. N.).....	.	.	.	.	.	.	.	.	.	.	.	.	.	.	5	.	.	.	.	.	3	26	6	3	6	.	.	.	.	.	49	
Brignoles (M. Fabre)	.	.	.	.	.	.	.	.	.	.	.	.	.	.	.	.	.	.	.	.	20	46	.	2	7	19	7	.	.	.	100	
Marseille (Obs.)...	.	.	.	.	.	.	.	.	.	.	.	.	.	.	.	.	.	.	.	.	23	4	0	.	0	0	20	1	.	.	.	48
Toulon (Obs.).....	.	.	.	.	.	.	.	.	.	.	.	.	.	.	.	.	.	.	.	.	30	7	.	5	6	10	11	.	.	.	70	
Draguignan (E. N.)..	.	.	.	.	.	.	.	.	.	.	.	.	.	.	.	.	.	.	.	.	21	43	.	4	.	17	3	2	1	.	90	
Nice (Obs.).....	.	.	.	.	.	.	.	.	0	.	.	.	.	.	.	.	.	.	.	0	5	39	0	.	8	.	13	0	0	.	66	
CORSE.																																
Ajaccio (C. M.)....	7	0	0	.	.	.	.	.	.	.	.	.	.	.	.	.	.	.	.	.	0	11	10	6	0	7	4	12	.	.	61	
Bastia.....	3	.	.	.	.	.	.	.	.	.	.	.	.	.	.	.	.	.	.	.	2	7	.	2	21	22	2	.	.	.	59	
Corte.....	7	.	.	.	.	.	.	.	.	.	.	.	.	.	.	.	.	.	.	.	20	2	.	5	26	.	2	.	.	.	68	
Sartène.....	4	2	.	.	.	.	.	.	.	.	.	.	.	.	.	.	.	.	.	.	23	.	5	3	.	15	.	14	.	.	66	

## OBSERVATIONS DU MOIS D'AVRIL 1906.

STATIONS.	1	2	3	4	5	6	7	8	9	10	11	12	13	14	15	16	17	18	19	20	21	22	23	24	25	26	27	28	29	30	TOTAL.		
<b>BASSINS DU RHIN, DE LA MEURTHE ET DE LA MOSELLE.</b>																																	
Saulxures-s.-M....				13														8	9		2				8	1		1	6	1	25	9	83
Brouvelieures.....				13					1					7				1						14		2		8		14	6	67	
Épinal.....				5	7									0				1	1	0				11	3				20	10	59		
Provenchères.....				10	3																		13	2			8	0	6	5	47		
Baccarat.....				4	2									5						0				7	4	3	2	6		6	11	50	
Lunéville.....					13										2									5	6	0		15		9	6	56	
Nancy (Faculté)...						2			0										1	0		0		1	0		3	1		1	1	11	
Foug.....						2														10		2		3			3	4	0	6	0	30	
Lachaussée.....						1			0											4		1		0	0		5	7	2			21	
<b>BASSINS DE LA MEUSE, DE LA CHIERS ET DE LA SAMBRE.</b>																																	
Contrexéville.....															2											4		2	1		15		25
Neufchâteau (C. M.).				2	0						0		4						3	1	0			2			3	1		11	4	32	
Commercy (E. N.).					3							6							3	2	3			4			8	2	5	3	2	41	
Les Kœurs.....				1	2						1	7							3	3				4		4	8	4		12		48	
Consenvoye.....					2														10	1			1			9	9		8	4	1	45	
Hussigny.....											3								2	3	2	1	3		4	4	12		4	8	48		
Mouzon.....	2																		9				1			5	2		12	1	32		
Poix.....	0					1								1					12	2			2		2	2	7	2		20	0	48	
Fumay.....																			14	2				0	4	7			10	1	38		
Maroilles.....																			6	3	0	0		0	1	7	4	0	5	1	28		
<b>BASSINS DE L'ESCAUT, DE LA LYS, DE L'YSER ET DE L'AA.</b>																																	
Cambrai (P. C.)....					0														3	10	5		0			6		5	4	2	0	36	
Le Quesnoy (C. M.).	1					1													1	7	2		0	1		6	0	5	2	3	29		
Valenciennes (C. M.).				2	0														8	5			2	0	1	5	0	5		3	31		
Douai (C. M.).....				2															18	7		1	4	1	0	2	1	1	0	7	44		
Arras (St. agr.)...											0								16	7		1	2	1	0	5	1	1	0	10	44		
Lille (C. M.).....						0													20	11		2	0	1			3	5	4		47		
Oye.....				0	0	0		0			0	0							19	4		2	1	2	2	3	1	2	4		45		
<b>BASSINS DE LA CANCHE, DE LA SOMME, DE LA RÉTHUNE, ETC.</b>																																	
Neule.....						0	4												5	4		3	2	5	4	6		1	3	1	38		
Amiens (St. agr.)..						0	0				1								3	19	6		0	0	2	6	2	1	2	2	1	6	52



STATIONS.      1   2   3   4   5   6   7   8   9   10   11   12   13   14   15   16   17   18   19   20   21   22   23   24   25   26   27   28   29   30   TOTAL.

BASSINS DE LA CANCHE, DE LA SOMME, DE LA BÉTHUNE, ETC. (suite).

Valhuon.....	.	.	.	.	.	.	.	.	.	.	1	.	.	.	4	24	6	.	3	1	.	1	.	4	2	11	1	9	68
Boulogne (C. M.)..	.	.	.	6	.	.	.	.	.	.	.	.	.	.	.	15	0	.	.	1	.	2	.	0	5	.	1	8	38
Saint-Riquier.....	.	.	.	.	.	1	.	.	.	.	.	.	.	.	.	2	16	0	1	.	3	3	8	0	2	2	4	3	45
Eu.....	.	.	.	.	.	0	.	.	.	.	.	.	.	.	.	12	14	.	.	4	3	5	10	2	.	6	10	4	70
Aumale.....	.	.	.	.	.	.	.	.	.	.	.	.	.	.	.	19	15	.	.	.	.	.	10	11	6	7	7	3	78
Dieppe.....	.	.	.	.	.	.	.	.	.	2	.	.	.	.	.	14	24	.	.	1	.	2	12	1	2	6	4	7	75

BASSIN DE LA SEINE.

Château-Chinon...	.	.	.	.	1	.	.	.	.	5	.	4	.	.	4	5	8	1	.	.	4	2	1	7	4	1	14	2	63
Clamecy (P. C.)...	.	.	.	.	.	.	.	.	.	.	5	.	.	.	.	24	.	.	.	6	.	.	5	6	4	7	6	63	
Marigny-le-C.....	.	.	.	.	0	.	.	.	.	4	.	.	.	.	.	4	.	3	.	2	1	.	12	3	8	1	39		
Châtel-Gérard....	.	.	.	.	0	.	.	.	.	12	2	.	.	.	.	6	.	.	3	3	2	1	4	2	8	1	5	49	
Auxerre (C. M.)...	.	.	.	.	0	.	.	.	.	4	.	1	.	.	0	14	.	1	.	4	7	0	6	1	1	7	3	49	
Tonnerre (C. M.)..	.	.	.	.	.	.	.	.	1	4	.	.	.	.	.	9	.	.	6	.	.	.	5	10	7	.	3	45	
Laroche.....	.	.	.	.	2	.	.	.	.	2	.	.	.	.	4	20	.	.	.	4	.	7	2	.	7	0	7	55	
Villeneuve-l'Arch..	.	.	.	.	2	.	.	.	.	2	0	.	.	.	110	.	.	.	1	2	.	2	3	0	10	4	6	43	
Laignes.....	.	.	.	.	.	.	.	.	4	1	.	.	.	.	4	6	.	.	.	1	5	.	3	3	2	6	1	37	
Clairvaux.....	.	.	.	1	.	.	.	.	.	.	1	.	.	.	5	3	2	.	.	3	5	.	3	5	2	8	1	39	
Troyes (E. N.)...	.	.	.	.	1	.	.	.	4	1	.	1	.	.	14	0	2	.	1	1	4	0	3	.	3	5	4	44	
Valentignv.....	.	.	.	.	0	.	.	.	.	.	.	.	.	.	1	6	2	.	.	.	6	1	1	1	1	7	5	30	
Arceis-sur-Aube...	.	.	.	.	.	.	.	.	1	.	.	.	.	.	10	.	.	.	1	.	1	.	.	.	3	4	.	20	
Fay.....	.	.	.	.	3	.	.	.	.	1	.	.	.	.	10	.	.	.	.	3	1	0	3	4	.	8	3	36	
Chambon.....	.	.	.	.	.	.	.	.	.	.	.	.	.	.	24	8	6	.	.	3	22	9	6	20	16	.	12	126	
Fontainebleau (C.M.)	.	.	.	.	2	.	.	.	.	.	.	.	.	.	5	24	4	.	.	2	3	3	9	10	0	7	4	74	
Touquin.....	.	.	.	.	1	.	.	.	.	0	0	.	.	.	.	36	3	.	.	1	1	9	6	7	1	10	0	77	
Saclay.....	.	.	.	1	.	.	.	.	.	.	.	.	.	.	20	7	.	.	.	1	.	7	3	2	6	1	5	53	
Le Perray (S <sup>t</sup> -Hub.)	.	.	.	1	.	.	.	.	.	0	.	.	.	.	29	17	1	.	2	.	.	9	7	2	7	1	4	80	
Versailles (E. d'hort.)	.	.	.	.	2	.	.	.	.	0	1	.	.	.	3	22	5	.	.	10	0	6	10	3	.	.	62		
Sèvres (Chât. des Bruyères)	0	.	.	.	1	.	.	.	.	0	0	.	.	.	2	24	4	.	0	0	0	6	8	3	1	6	1	12	68
Paris (B.C.M., cour.)	.	.	.	.	.	.	.	.	.	0	.	.	.	.	2	18	3	.	.	0	0	4	6	3	1	5	1	43	
Langres (M. Raclot)	.	.	.	1	1	.	.	.	.	0	1	.	7	.	2	3	2	0	.	3	.	.	2	3	.	11	2	39	
Chaumont (E. N.)..	.	.	.	.	.	.	.	.	.	1	0	.	.	.	5	.	.	.	6	1	.	5	3	1	7	6	36		
Aillianville.....	.	.	.	1	.	.	.	.	.	0	.	.	26	.	12	.	.	1	.	3	1	0	4	.	.	19	4	72	
Demange-aux-Eaux	.	.	.	1	.	.	.	.	.	1	.	17	.	.	6	1	1	.	3	0	.	2	2	1	8	2	45		
Bar-le-Duc (C. M.)..	.	.	.	.	2	.	.	.	.	0	.	1	.	.	9	3	0	.	3	4	2	3	14	.	9	8	59		
Bassuet.....	.	.	.	1	.	.	.	.	.	0	.	.	.	.	6	.	2	.	.	5	.	4	3	.	1	6	1	30	
Châlons-s-M. (C.M.)	.	.	.	.	1	.	.	.	.	2	.	.	.	.	15	1	.	.	1	5	4	7	1	0	5	0	42		
Betz.....	.	.	.	.	.	.	.	.	.	.	.	.	.	.	3	.	.	.	.	.	.	6	8	.	5	1	7	30	
Parc S <sup>t</sup> -Maur (Obs.)	.	.	.	0	.	.	.	.	.	0	0	.	0	.	17	6	.	0	0	0	2	6	4	1	9	1	14	60	
S <sup>t</sup> -Menehould (C.M.)	.	.	.	.	1	.	.	.	.	.	.	.	.	.	10	2	.	.	1	4	1	6	2	.	10	1	39		
Vouziers.....	.	.	.	.	2	2	.	.	.	.	.	.	.	.	9	1	.	.	1	.	0	3	3	.	9	1	31		
Faissault.....	.	.	.	.	1	.	.	.	.	.	.	.	.	.	12	2	.	.	1	.	2	7	1	.	15	1	43		
Bourgogne.....	.	.	.	.	1	.	.	.	.	.	.	.	.	.	10	2	.	.	1	1	1	7	2	.	7	0	32		
Berry-au-Bac.....	.	.	.	.	2	.	.	.	.	.	.	.	.	.	10	2	.	.	1	2	4	9	8	.	9	.	47		

STATIONS.	1	2	3	4	5	6	7	8	9	10	11	12	13	14	15	16	17	18	19	20	21	22	23	24	25	26	27	28	29	30	TOTAL.			
BASSIN DE LA SEINE (suite).																																		
Hirson																	2				1						2	7	0	6	3		22	
Laon (P. C.)						1												6	8			2	0	12	14	5	0	9	0			57		
Maignelay						0	1										24	6			0			4	12	2		5	1			54		
Beauvais (C. M.)																	12	6		1	1			11	0		2	3	4			40		
Senlis																	11	14				2	0	1	5	2	1	4	2			43		
Pontoise						0									2			13	8			0			5	1	0	6	0	7		44		
Sainpuits				1							5	0					2	12	1				4	7	1	3	9		8			53		
Charny																	18	8			3	3	4	2	1	6	8	4	11			68		
Grignon						4								3			10	15	2			7	1		15	2		11	3			75		
Beaune-la-Rolande					3												4	5				3			3	5	2	2	6			33		
La Loupe						0						11	0				28	6			1	3			5	6	0	9	5			74		
Dreux																	20	16		0				9	4	1	4	1	1			56		
Saint-An Iré												2					52	6						5	4		5	8	14			96		
Évreux (P. C.)				1	2						8						26	10					2	6	2	2	4					63		
Trappes				1												19	11				1			9	7	1	5		5			57		
Montjavoult												4					2	21	3			1	1	4	8	1		4	2			52		
Gournay (P. C.)												0					2	12							3		3		3				23	
Rouen (île Laeroix)											4						13	13	0			1		1	4		2	0	11			51		
Bolbec					1	2					1						12	27			1	1	0	7	1	1	7	3	8			73		
Le Havre (r. des Ormeaux)					2	2											19	15		0	1	4	9				3	6	10			72		
Brionne						2	0										40	3					0	1	11	5	1		3	17			83	
Rugles						1											7	3					2	3	5	2	2	1	0				26	
BASSINS ENTRE LA SEINE ET LA POINTE DE BRETAGNE.																																		
Lisieux (C. M.)					1												30	2			1	0	5	3	2	3	3	2				52		
Trouville						2											24	1		1			15	4		1	1	3					52	
Caen (C. M.)						1	0										44	1		1		0	8	8	0	0	1	6					71	
Saint-Sever						6											10	6		1	0	6	10	6		3	9	12					69	
S <sup>te</sup> -Marie-du-Mont						6	0				2						33	1			1	0	3	14	3		6	3	6				79	
Cherbourg (M. Lemerle)						5					1						12				1			8	3		5	1	6				43	
S <sup>t</sup> -Planchers					5						0						2	13			1		0	14	4	2	9	10	4				64	
Louvigné-du-Désert																	5	3			1	1		2			2	7	3				24	
Trans						2	1					3					11	9						9	5		4	2	2				47	
Saint-Malo						0	0										2	5			1			7	1		3	6	6				32	
Roscoff (M. Marty)						0															2	1		3	0		2	10	4				23	
PETITS BASSINS DU SUD DE LA BRETAGNE; BASSIN DE LA VILAINE.																																		
Brest (Obs.)					4																2		2	16	3	2	7	3	7	1			45	
Carhaix						1															1			4	8	8		4	4	13				43
Châteaulin						4																2		19	2		8	3	10					48
Kérorêt												1	1					6			2			12	5	1	1		6					35
Lorient (P. C.)																								13		7	2	1	3					26
Le Palais (Belle-Ile)																								13	4		2		2					21
Rennes (P. C.)						1											6	4			1			2	5			6	3	2				31
Montauban						0					1	6	2				4	6			1	1		2	6	0	0	4	3	5				42

STATIONS 1 2 3 4 5 6 7 8 9 10 11 12 13 14 15 16 17 18 19 20 21 22 23 24 25 26 27 28 29 30 TOTAL.

PETITS BASSINS DU SUD DE LA BRETAGNE; BASSIN DE LA VILAINE (suite).

Plélan.....										3						4	5			2			7			6	2	4	33
La Guerche.....										0		3			0	12	7			1	0	0	5			8	5	5	47
Plessé.....																1				1		9	5	1	1	2	3		24

BASSIN DE LA LOIRE.

Saint-Paulien.....															12	7							11	2					32		
S <sup>t</sup> -Étienne (C. M.).....							0			1		13			0	9				3	2	5		15	3	0	3		55		
Feurs.....													3			9							1	6	1		7		27		
Roanne (P. C.).....					3								3		5	11							3	3		6		7	2	43	
Digoin.....					1					2	1	1				11							2			5	10		10	2	45
Saint-Eusèbe.....													7			8									12	3		11		41	
Huilly.....															6	4									10	3	7		3	33	
Luzy.....					1								5		2	6						2			9	17	0	13	1	57	
Châtillon-en-B.....					0					0	1				0	8	0	0		0	2	5	6	11			13	8	55		
Prémery (C. M.).....					3					0	2	7	8	0		14		0				4	6	1	8	0	1	12	5	72	
Mercoire.....		3	10	3											6	8				11			2	5	3	1	0	1	109		
Murat.....						1				2	14		1		6	9						1	1	9	2	3	1	3	53		
Ambert.....						1					1				7						1	2	3	2	8	3	4	1	33		
Puy-de-Dôme (Obs.).....					3	1		1	0	1	0	3	8	2	6	6	2	5			7	9	3	7	7	3	24	8	106		
Clermont (Obs.).....					2	0				1	1	1	7	8	6	10	0		0		2	1	2	0	3	1	3	0	49		
Vichy.....					2					2	3				1	9					4	2		7	15	1	10	2	59		
Bessay.....					3						8	0			2	12	4				1	1	2	10	1	0	4	1	49		
Chénérailles.....															5	11					19	2	1	4	1		7	8	38		
Richebourg.....					5					7	2	1			2	7	10			3	2	2	7	2	3	2	3		58		
Bourges (C. M.).....						1				1	2				7	14							3		1	1	1	4		35	
Vierzon (Le Briou). ..					3										6	16				2			10	4		8	2		51		
Salbris.....						2					1	0			6	13					3	2	1	7	4		6	4	50		
Chambray.....															12	18				1		2	6	9	6	7	7	1	69		
La Châtre (M. Rouet). ..						1			0		1				1	24		2		4	1	2	1	6	12	3	4	8	70		
Châteauroux (P. C.).....						1					1				17	14	3					4	4	5	8		4	1	62		
Saint-Benoist.....															15	15	2				1		8	9	1		5	3	66		
Felletin.....						1	0								4	12	10	1				6	2	3	4	6	9	3	61		
Boussac.....					3						3	6			6	26	1				6	3	3	1	3	1	10	5	77		
Magnac-Laval.....					18						2				25	21	2				5	4		6	9	3	9	5	109		
Saint-Savin.....						2						4			24	16					5	3	5	9	2	3	1	4	79		
Barrou.....						1						1			19	16	2				2	2	1	9	3	2	6	3	67		
Eymoutiers.....															1	17	25				7	5	5	15	8	2	27	10	122		
Limoges (C. M.).....						17				0	3				34	7					5	2	4	18	3		17	2	112		
Chabanais.....						13		2		0	4	2			25	23	1				4	2	5	12	2	2	15	4	116		
Montamisé (M. Farcy) ..						0	0	0		0	0	9	0		21	14	0				1	1	3	4	1	1	3	7	66		
Rilly.....												5			35	0					1		2	12	1	1	6	2	4	69	
Givry.....					5						2	4	3		12									9			5	4	44		
Saint-Satur.....						2					1	2	1		12	3					2		2	8		1	9	5	48		
Gien.....						2									13	6					4	2	1	7	3		7	2	47		
Orléans (P. C.).....						2						4			14	18	4				2		1	30	1	2	8	4	90		

STATIONS.	1	2	3	4	5	6	7	8	9	10	11	12	13	14	15	16	17	18	19	20	21	22	23	24	25	26	27	28	29	30	TOTAL.		
BASSIN DE LA LOIRE (suite).																																	
Blois (E. N.) . . . . .					1	0				1		1								33	4	0		1	4	0	15	6	2	5	7	5	86
Tours (Ville) . . . . .					0						0	0								21	3		2	0	1	9	5	1	9	0	8	59	
La Baunette (M. Cheux) . . . . .											1									15	2		1		0	16	10		3		8	58	
Châteaudun (M. Roger) . . . . .						1					0	0	4							1	28	2		1	0	0	24	3	0	2	3	69	
Auon-du-Perche . . . . .						4								1						7	12	4		2		6	14	8	11	8	4	81	
Vendôme (P. C.) . . . . .											1									2	24	5			5	15	3	2	4	3	5	69	
Dissais-s.-C. . . . .																				11	8			1		8	18	1			12	59	
Mortagne . . . . .						4						0	0							8	17	5		2	2	5	3	3	1	8	3	64	
Nogent-le-Rotrou . . . . .						4														4	30	10		2	1	5	9	1		2	3	73	
Monboudou . . . . .						1							4							4	17	3				2	2	1	1	2	3	40	
Le Mans (Gaz) . . . . .						1								1						7	26	6		1		4	11	1	1	4	3	66	
Ambrières . . . . .						5														2	19	1		0		1	4	1		4	3	8	48
Montsûrs . . . . .						4	0	1		0		0		2						3	26	0		1	0	6	3		2	4	8	60	
Grez-en-Bouère . . . . .						2		0						0						2	25	2	1	0		2		1	5	2	4	48	
La Meignanne . . . . .						0															6			0		20	3	1	2	4	1	37	
Nantes (Obs.) . . . . .					1	0			0		0	1								0	6	2		5	0	1	29		3	1	5	54	
Savenay (E. N.) . . . . .																				1			1			24	3		4	6	11	50	
Parthenay (E. N.) . . . . .					0	0																				10	6		2	7		26	
Tourtenay . . . . .						1		0												19	7	0		2	0	6	6		0	2	6	49	
Argenton-Château . . . . .												4											23	2		10	4			2	7	52	
Gennes . . . . .											10									6	13	3		3		5	8	3		2	3	57	
Chapelle-St-Florent . . . . .																				19	6			4			38		2	5	2	76	
Les Herbiers . . . . .						9														17	4	0		0		14	9		2	8	6	69	
Vieilleville . . . . .					0						0									7	0		1			7	1		6	6	0	29	
BASSINS ENTRE LA LOIRE ET LA GIRONDE.																																	
Noirmoutiers . . . . .						3	0			1	1		0													9	17	10	3	1	2	49	
La Roche-s.-Yon (E. N.) . . . . .						0																				8	4	1	4	8	7	42	
Luçon . . . . .																				14	1			1		9	3		2	8	4	42	
Niort . . . . .																				27	8			2		6	8	1	1	14	5	71	
La Rochelle (P. C.) . . . . .						2																	1		6	8	7		9	4	54		
Angoulême (P. C.) . . . . .						2				1		1								13	14	6		1		3	3	2	0	8	3	57	
Barbécieux . . . . .						5						6								1	23	9					24	9		19	7	103	
Cognac . . . . .						1						4								22	16				4	6	14	6		12	5	90	
Ruffec . . . . .						4	0													1	5	3		4			6	6	4	5	38		
St-Jean-d'Angély . . . . .												1								2	6					3	4			4	5	25	
Saintes . . . . .											2									29	2			2		13	3	10	2	12	9	84	
Rochefort-s-M. (Obs.) . . . . .						0														17			0			13	6	4	6	3	5	54	
BASSIN DE LA GIRONDE.																																	
Ussel . . . . .						2	2					3	1							9	8	4				4	10	3		2	3	51	
Aurillac (C. M.) . . . . .						2	2				0	10	0	7						10	9	1			4	1	4	21	6	0	8	11	98
Frayssinet . . . . .						3						5								1	30	7	2			3	17	9	11		12	10	110

STATIONS. 1 2 3 4 5 6 7 8 9 10 11 12 13 14 15 16 17 18 19 20 21 22 23 24 25 26 27 28 29 30 TOTAL.

BASSIN DE LA GIRONDE (suite).

Chartriers-Ferrière					3					1					27	20					4	2	5	14	5		14	2	97
Tulle (P. C.)					3						7				25	5	2				4		9	13	2	2		28	100
Biras (M. Dethan)					17						7				23		2			3		34	4	9		13	6	118	
S'-Avit-du-Moiron					9			1			2	1			14	15				1		1	21	9		12	2	88	
Chalais					11						8	3	1		1	20	7	1			2		5	8	13		15	4	100
Cavignac					8	0			9	1	23				1	2	18	10			2		4	16	6		16	7	113
Mende (P. C.)															11	9				7			11	1		5	4	48	
S'-Chély-d'Apecher											10				8	3				2	2	1	9	2		6	5	48	
Entraygues										3	8				12	20							20	12		8	16	99	
Figéac (S. hy.)					2						12				14	10							2	16	12		13	5	86
Cahors (P. C.)					2						5				24	5							10	8	6		10	9	79
Villeneuve-s-Lot (C. M.)					19	0					10				2	18	14	0			1	0	4	4	8	0	8	8	96
Cassagnas			2	6	7										30	14				10			8	5			1	83	
Sévérac-le-Ch.											8	2			13				7	1		4	18	1		9	7	69	
La Cavalerie			5	10	0				4		14	45	5		22	6			6				16	5		8	3	149	
Lacaune				13					1	13	29				13	20			7	6	5	3	18	9	7	16	5	165	
Pradelles-Cabardès				42	23	0		8	0	5	10	34	5		14	2	1		21	2	5	3	22	22	5	4	6	235	
Naucelle									1	6	15	0			2	12				1	2	1	14	15		18	5	91	
Carmaux										12	25				3	3				2	1	1	11	8		8		74	
Lavaur					2					1	18				3	5							15	7	1	5	1	57	
Montauban (E. N.)					3						13				4	32				1	1	1	10	4		5	4	78	
Caylus											12				8	10					6	5	6	4	8	6	10	8	84
Foussret					4	5			4		5	9			5	15			1	1	3	3	4	13		1	3	76	
Foix (C. M.)					4			2			14	6			8	2	3		5	1		7	3	17	3	3	2	80	
Toulouse (Obs.)					6				0		10				1	26	5		1	2	0	1	10	7	0	5		74	
Pibrac (LeBélard)					7						6				0	20	17		1	1	1	2	7	9		3	4	79	
Masseube					10				1		22	6			1	24	7			3	0	0	13	12		6	4	109	
Auch (P. C.)					19					6	1				1	15	13			2		2	4	12		6	4	85	
Vic-Fezensac					5						7				4	20	8			4		1	4	11		10	7	81	
Condom					6	1					8				6	16	4			1		2	4	9		9	8	74	
Agen (P. C.)					10	7				5	4				9	20	0			0	1	0	10	0	4	8	2	80	
Budos					13	1			0		2	1			18	6	0			2	1	4	26	12		13	6	103	
Bordeaux Floirac (Obs.)					9	1					7				1	15	9	0		2	2	7	16	14	0	12	4	98	
Château-Lafite					5	2					18				20	10	0			1		5	11	10	2	14	5	103	
La Coubre (Sém.)					1				0						7	9	0					2	7	6		10	2	46	

BASSINS ENTRE LA GIRONDE ET LES PYRÉNÉES.

Hourtin					5				2	3	3				1	11	7	0			0	12	11	14		9	4	79	
Arcachon (C. M.)					2	1			3		1				8		2			1		3	7	23		12		63	
Belin					10	2			2		9				3	18	2	0			1		5	19	21		23	4	118
Pic-du-Midi (Obs.)					0	2		4	12	4		1	17	8		5	49	18				10	10	9	34	15	3	8	208
Bagnères-de-B. (Obs.)					13	1	2	0	2		18	6			6	39	28	1	1	1	2	6	3	16	32	9	1	11	199
Gélan							10								9	11	38	29			1	5	4	15	31	10	6	9	178
Pau (gare)					6	3	1				9	7			13	25	16				6	3	9	16	3		10	8	135

STATIONS. 1 2 3 4 5 6 7 8 9 10 11 12 13 14 15 16 17 18 19 20 21 22 23 24 25 26 27 28 29 30 TOTAL.

BASSINS ENTRE LA GIRONDE ET LES PYRÉNÉES (suite).

S <sup>t</sup> -Jean-Pied-de-P..	.	.	.	.	2	5	3	.	2	4	.	3	4	7	3	3	11	14	9	.	.	.	8	14	16	12	17	.	10	12	189
Riscle .....	.	.	.	.	.	6	.	.	.	.	.	9	1	.	.	8	18	4	.	.	.	3	1	1	6	11	.	7	9	76	
Tartas .....	.	.	.	.	1	5	3	.	.	.	.	3	.	.	4	19	7	.	.	.	1	0	2	19	6	.	13	13	95		
Bayonne .....	.	.	.	.	4	3	.	.	4	.	.	.	.	1	6	3	2	.	.	.	1	2	20	12	.	.	15	12	115		

BASSINS ENTRE LES PYRÉNÉES ET LE RHÔNE.

Prats-de-Mollo....	.	.	.	.	24	4	.	.	11	14	54	.	.	.	11	11	6	.	10	3	10	.	.	.	.	.	.	.	.	158
Thuès .....	.	.	.	.	10	3	3	2	.	.	32	21	.	.	22	.	.	26	.	.	.	.	.	.	.	.	.	9	4	132
Vira .....	.	.	3	32	4	2	2	3	13	5	22	4	.	.	16	2	2	.	20	.	2	10	.	8	1	.	5	3	159	
Perpignan (Obs.)..	.	.	31	37	25	.	1	.	9	.	13	53	.	.	3	4	.	2	6	.	0	.	1	.	.	2	3	190		
Gruissan .....	.	.	.	.	2	7	.	.	2	.	15	17	.	.	7	2	.	4	.	.	.	.	.	.	.	.	.	.	56	
Elne .....	.	.	65	30	7	.	7	14	.	20	23	.	.	.	.	.	.	.	.	.	.	.	.	.	.	.	.	8	174	
Banyuls .....	.	.	.	.	16	23	14	.	2	2	4	1	55	9	.	.	5	3	2	2	5	.	.	.	.	.	.	10	153	
Col de Puymorens.	.	.	.	.	.	.	4	1	1	.	26	2	.	.	3	21	2	3	1	4	.	5	4	2	10	8	.	2	2	101
Le Bousquet .....	.	.	.	.	.	5	3	.	.	.	12	7	1	.	10	5	.	15	2	7	8	.	12	5	.	7	1	.	101	
Carcassonne(E.N.)	.	.	.	.	2	2	.	.	2	.	66	.	.	.	8	7	.	9	.	.	.	.	.	6	9	4	1	.	109	
Villepinte .....	.	.	.	.	.	.	.	.	.	2	9	10	.	.	3	4	.	6	.	1	1	.	4	4	6	3	8	.	61	
Bédarieux .....	.	.	7	38	30	.	.	.	.	.	41	55	.	.	2	27	.	8	.	.	.	.	.	.	.	.	.	.	208	
Le Vigan (S. hy.)..	.	.	11	16	.	.	.	.	.	.	4	.	.	.	56	19	.	11	.	.	.	.	.	.	.	.	.	.	117	
Nîmes (C. M.)....	.	.	.	.	6	.	.	.	1	.	6	.	.	.	11	.	4	.	.	.	3	.	2	.	.	.	.	.	31	
Montpellier (E. Ag.)	.	.	.	6	.	1	.	1	.	.	1	.	.	.	15	.	4	.	.	.	1	1	.	.	.	.	1	.	32	
Gignac .....	.	.	.	.	10	.	.	.	.	.	11	.	3	.	19	.	9	.	.	.	.	.	.	.	.	.	.	.	52	
Béziers .....	.	.	.	.	20	.	.	.	.	.	51	.	.	.	10	.	5	.	.	.	.	.	.	.	7	.	.	.	93	

BASSIN DU RHÔNE.

Miélin .....	.	.	.	.	12	.	.	.	.	.	13	.	.	4	.	2	.	5	5	.	2	6	.	13	11	.	.	73
Cirey-les-B. ....	.	.	2	.	.	.	0	.	.	.	5	.	1	.	.	.	3	10	1	7	4	2	8	11	3	.	.	58
Vesoul (C. M.)....	0	.	.	2	.	.	.	1	.	.	.	.	.	2	.	0	.	5	3	1	2	3	.	10	8	.	.	37
Vioménil (S. hy.)..	.	.	.	9	.	.	.	.	.	.	.	.	.	.	2	.	10	.	.	2	4	1	19	5	.	.	.	51
Jussey .....	.	.	2	.	.	.	.	.	.	.	5	.	5	.	2	.	3	.	.	5	.	12	5	.	.	.	.	39
Vaux-s.-Aubigny..	.	.	.	.	.	.	.	.	.	.	4	.	.	3	.	6	.	.	.	1	.	16	7	.	.	.	.	36
Dijon .....	.	.	.	.	2	.	.	.	.	.	10	.	.	4	.	.	.	.	2	6	.	.	5	2	.	.	.	31
Beaune .....	.	.	.	.	2	.	.	.	1	.	4	.	.	5	.	1	1	.	2	3	.	.	.	.	4	.	.	24
Lons-le-Saunier (E. N.)	.	.	.	.	.	.	.	.	.	.	1	.	.	3	.	.	4	5	1	19	2	0	29	7	.	.	71	
Bourg (E. N.)....	.	.	.	.	.	.	.	.	.	.	.	.	0	5	3	.	.	1	4	3	14	3	34	3	.	.	70	
Les Écharmeaux..	.	.	.	.	.	.	.	.	.	1	.	1	2	5	.	.	7	1	4	13	8	7	5	6	.	.	61	
L'Arbresle .....	.	.	.	.	.	.	.	.	.	1	0	.	7	.	.	.	1	0	.	8	1	.	5	1	.	.	24	
Belfort (Château).	.	3	.	8	.	.	.	.	.	.	2	7	.	1	2	.	.	1	1	0	7	3	.	5	1	.	41	
Besançon (Obs.)..	.	.	3	.	.	.	0	.	.	.	4	.	1	2	.	.	1	7	10	0	9	2	1	21	1	.	62	
Grand-Contour...	.	.	.	.	.	.	.	.	.	.	.	.	.	4	.	.	.	.	4	12	.	.	16	10	.	.	46	
Bonneville (C. M.)	.	.	.	.	.	.	.	.	.	.	4	1	.	3	2	.	.	3	3	7	.	16	1	1	13	.	54	
Champagnole .....	.	.	.	.	.	.	.	.	.	.	14	.	.	4	.	.	.	3	.	.	11	7	6	17	11	.	73	
Arinthod .....	.	.	.	.	.	.	.	.	.	.	11	.	.	4	2	.	.	4	1	4	16	11	8	21	12	.	94	
Cruseilles .....	.	.	.	.	.	.	.	.	.	.	.	.	.	2	7	1	.	2	1	3	5	6	.	8	14	.	49	
Ancey .....	.	.	.	.	.	.	.	.	.	.	.	.	.	7	2	.	.	.	5	2	3	5	.	4	20	.	49	

STATIONS.	1	2	3	4	5	6	7	8	9	10	11	12	13	14	15	16	17	18	19	20	21	22	23	24	25	26	27	28	29	30	TOTAL.	
BASSIN DU RHÔNE (suite).																																
Chambéry.....	.	.	.	.	.	.	.	.	.	.	.	.	.	.	.	5	3	2	.	1	5	3	.	0	5	4	5	17		50		
Nantua.....	.	.	.	.	.	.	.	.	.	.	.	.	.	4	.	3	6	2	.	.	8	4	.	26	8	3	31	19		114		
Lyon-S <sup>t</sup> -Genis (Obs.).....	.	.	.	.	.	.	.	.	.	.	.	.	0	.	0	4	4	.	.	0	1	.	2	4	9	1	4	5		35		
Annonay.....	.	.	.	.	.	.	.	.	.	.	.	.	.	.	.	.	.	.	.	.	.	.	.	.	.	2	8	.	.	3	13	
Flumet.....	.	.	.	.	.	.	.	17	5	.	.	.	.	8	.	1	3	0	2	.	.	6	3	2	8	22	2	3	27	109		
Sainte-Foy.....	.	.	.	.	.	.	.	.	1	.	.	.	.	.	.	.	.	.	1	.	.	1	.	1	.	1	.	.	1	5	12	
Saint-Jean-d'Arves.....	.	.	.	.	.	.	.	7	.	.	.	.	.	6	.	.	.	13	0	.	.	1	2	4	4	7	6	.	11	2	63	
Allemont.....	.	.	.	.	.	.	.	3	.	.	.	.	.	.	.	.	.	12	5	.	.	.	.	.	1	8	5	4	.	19	57	
La Tronche.....	.	.	.	.	.	.	.	.	.	.	.	.	.	6	.	2	10	4	.	.	1	1	1	2	0	2	5	1	15	49		
Mont-Genèvre.....	.	.	1	2	.	.	.	12	9	.	.	.	.	.	1	1	15	.	.	.	.	.	.	.	6	.	.	6	5	58		
Embrun.....	.	.	1	.	.	.	.	.	.	.	.	.	.	.	.	5	8	1	2	2	.	.	.	.	7	.	.	.	8	34		
Serres.....	.	.	.	.	.	.	.	5	8	.	.	.	.	.	.	4	1	0	5	.	.	.	.	16	.	.	12	.	.	88		
Forealquier.....	.	.	.	.	.	.	.	10	.	.	1	.	.	.	5	30	.	.	.	.	.	.	.	15	.	.	6	.	66			
Mirabeau.....	.	.	.	.	7	.	.	8	1	.	.	.	.	.	1	4	16	.	.	4	.	.	.	.	1	.	.	2	44			
Cavaillon.....	.	.	.	.	.	5	.	.	.	.	.	.	.	.	7	7	.	.	9	.	.	.	.	14	.	.	2	3	47			
Vernoux (M. Maisonneuve).....	.	.	.	1	.	.	.	5	.	.	.	.	.	.	14	11	.	.	3	.	.	.	6	17	.	3	4	65				
Montpezat (P.C.).....	.	.	2	.	.	.	.	.	.	.	.	.	.	.	20	16	.	.	.	.	.	.	16	5	.	.	.	.	59			
Vialas.....	.	.	5	14	10	.	.	.	.	.	.	.	.	0	.	58	9	.	4	.	.	.	10	2	.	1	.	.	113			
Barre.....	.	.	2	7	.	.	.	.	.	.	.	.	.	.	7	34	13	.	2	5	.	.	.	9	4	.	2	2	87			
Uzès.....	.	.	.	3	1	.	.	.	.	.	.	.	.	.	.	11	.	.	1	4	.	.	.	2	.	.	.	.	22			
Barjac.....	.	.	1	3	.	.	.	.	.	.	.	.	.	.	17	2	.	.	5	.	.	.	5	.	2	.	.	.	35			
Crest (M. Savoyat).....	.	.	0	.	.	.	.	3	.	.	.	.	.	.	12	7	.	.	3	.	2	.	14	4	4	4	.	54				
Clansayes (M. Robert).....	.	.	.	.	.	1	.	15	.	5	.	.	.	.	17	.	.	2	.	.	.	3	12	.	.	2	.	57				
Pierrelatte (M. Favier).....	.	.	.	.	.	.	11	.	2	.	.	.	.	.	17	4	.	2	.	.	.	14	.	4	.	.	.	54				
M <sup>t</sup> Ventoux (Obs.).....	.	.	4	3	.	.	6	.	.	4	.	.	.	.	3	9	.	10	.	.	3	6	4	2	5	.	.	59				
Saint-Christol.....	.	.	.	.	7	.	3	10	.	.	.	.	.	.	0	12	.	0	15	.	.	4	18	.	13	.	.	82				
Carpentras.....	.	.	.	.	1	.	.	7	2	.	1	.	.	.	1	6	2	5	.	.	.	5	.	5	.	5	.	35				
Avignon (E.N.).....	.	.	.	12	15	.	.	.	.	3	5	.	.	.	11	13	.	21	.	3	.	4	.	3	5	.	95					
Beaucaire (M. Puznet).....	.	.	.	.	4	0	.	.	.	.	2	.	.	.	1	9	3	.	5	0	.	4	.	0	.	.	28					
Arles.....	.	.	.	.	1	.	.	.	.	.	.	.	.	.	12	1	.	3	1	.	.	.	.	.	.	1	.	19				
BASSINS ENTRE LE RHÔNE ET LES ALPES.																																
Bonneval.....	.	.	.	.	3	.	.	8	.	.	.	.	.	.	3	5	4	.	8	.	.	8	7	.	3	49						
Aix (E.N.).....	.	.	1	1	.	4	3	.	.	10	.	.	4	.	4	.	1	2	.	.	15	.	2	.	47							
Brignoles (M. Fabre).....	.	.	.	3	.	.	5	.	.	.	.	.	.	4	42	.	1	.	.	14	21	1	.	1	92							
Marseille (Obs.).....	.	.	15	14	.	1	2	0	.	.	.	.	.	0	9	1	0	1	1	.	.	13	1	.	1	0	59					
Toulon (Obs.).....	.	.	.	9	.	.	0	.	.	.	.	.	.	5	18	.	1	.	.	21	.	1	.	1	55							
Draguignan (E.N.).....	.	.	1	2	.	.	.	.	.	.	.	.	.	1	32	25	.	14	.	.	24	.	1	0	100							
Nice (Obs.).....	.	.	0	1	.	.	0	.	.	0	.	.	.	.	3	7	9	.	0	3	.	4	.	20	0	.	.	47				
CORSE.																																
Ajaccio (C.M.).....	.	.	1	.	.	.	.	.	1	1	.	.	6	.	.	.	24	0	.	1	4	.	.	5	10	1	12	66				
Bastia.....	.	.	25	19	13	.	.	.	.	.	.	.	.	.	.	1	.	.	2	.	.	40	12	.	2	114						
Corte.....	.	.	.	14	21	.	.	.	4	.	.	.	3	.	.	.	.	.	1	.	.	7	6	.	.	56						
Sartène.....	.	.	.	15	2	4	.	.	.	.	.	.	.	.	17	.	.	3	16	.	.	9	17	3	4	91						

## OBSERVATIONS DU MOIS DE MAI 1906.

STATIONS.	1	2	3	4	5	6	7	8	9	10	11	12	13	14	15	16	17	18	19	20	21	22	23	24	25	26	27	28	29	30	31	TOTAL.
<b>BASSINS DU RHIN, DE LA MEURTHE ET DE LA MOSELLE.</b>																																
Saulxures-s.-M....	8	7	1	15	8				0		3	3	8	16	5		2	1	14	33	2						3	2				132
Brouvelieures.....	5	5	0	14		14			1	4	6	7	2	10	3		4	0	16	33				3			4	4	1			138
Épinal.....	10			29					2	1		3	5	1					23	3			1				5					83
Provenchères.....	4	4	2	0	8	12			14	5	0	0	1	3	5	1	0	1		24	35	2		0			1	6	0			128
Baccarat.....	1			1	28			1	0	1	1	1		3			4	1	1		21				0			7		1		72
Lunéville.....	2	1			16					3		5		2			1			3	10							8				52
Nancy (Faculté)..	1	0	0	0	2	1		1	0	24	15		1		2		0	1		1	11	1		0	1		4	0	1		68	
Foug.....	8	4		3	2	0	0		1		2		6				0			4	20				4		5	0			60	
Lachaussée.....		4	3	5	3	1														9	6	0			0		1		0		33	
<b>BASSINS DE LA MEUSE, DE LA CHIERS ET DE LA SAMBRE.</b>																																
Contrexéville.....	6	3			12	4					2									23	4			6				2				62
Neufchâteau(C.M.).	8	2	0		3	6				4	12									5	12	0		2	5		3				62	
Commercy (P. C.).	10		5	3	6			4		7		5		19					10	21			11			5		2	10		118	
Les Kœurs (forêt).	10	4		4	2					2	2		4						2		3	16		1	3		4		1		58	
Consenvoye.....	1						2		9	10	2	16				3		2	9				2				8		2	4	70	
Hussigny.....	5	2	3				4	10	3		14	9	3	4			8	8	4	3	1	4	4			1	6	4		11	112	
Mouzon.....	3	2	3	1				2	4	32				10		3	2			11			2				5	3	1		84	
Poix.....	7	4	6	3	1					1	8		1	6	1	2	1			18		1	5	1	8	1	1	1			75	
Fumay.....	6		1	1				1	1				1	8	1					19	6			6		4	7	1	9		72	
Maroilles.....	7	3	3	7	0			2	32	5			2		2	1				17	0			7		3	10	1	3		102	
<b>BASSINS DE L'ESCAUT, DE LA LYS, DE L'YSER ET DE L'AA.</b>																																
Cambrai (P. C.)...	5	3	3	4				5	9	1		12		2		7			10			8			3	4	0	6			83	
Le Quesnoy(C.M.).	5	0		2	7			3	5					1	3				17			4		0	9	1	1			60		
Valenciennes (C.M.).	4	2	3				6	18	11		1	3	1		2			22	0			5	1	7	3	1				90		
Douai (C. M.)....	2	2	1	0			1	27	5		29	1		7	1	21	0		4	3	2	7		2						115		
Arras (St. agr.)..	0	3	7	0			19	13	5		2	0	0		1	6		22	0		6	6	0	5	1	0				0	97	
Lille (C. M.).....	9	2	2	13	0			3	14	7		5		2	16				20	0		4	5	2	8	1	0			114		
Oye.....	0	2	12					18	9		15		0	5	3				16			7	2	0	11	1	0			0	102	
<b>BASSINS DE LA CANCHE, DE LA SOMME, DE LA BÉTHUNE, ETC.</b>																																
Nesle.....	8	2		5	0				2	9		5			0	3	0		1	22	1		3	3	1	13	1	2			80	
Amiens (St. agr.).		3	2	1				13	5			2		0		9	1		20			9	15	0	14	1	1			97		



STATIONS. 1 2 3 4 5 6 7 8 9 10 11 12 13 14 15 16 17 18 19 20 21 22 23 24 25 26 27 28 29 30 31 TOTAL.

## BASSINS DE LA CANCHE, DE LA SOMME, DE LA BÉTHUNE, ETC. (suite).

Valhuon.....	2	4	17	1	.	.	.	6	11	10	.	.	.	1	2	1	7	.	21	2	.	6	8	0	16	1	1	.	.	117
Boulogne (C. M.)..	.	4	11	.	.	.	.	12	1	.	11	0	.	1	.	.	12	.	.	.	6	2	.	.	16	1	.	.	77	
Saint-Riquier.....	9	.	3	7	0	.	.	.	0	10	9	.	1	.	.	0	.	2	.	19	.	.	3	12	0	11	1	1	.	89
Eu.....	.	2	9	4	.	.	.	.	11	.	.	.	.	.	6	2	.	3	13	.	0	9	.	6	14	4	.	.	83	
Aumale.....	.	.	3	.	.	.	.	6	12	.	14	.	.	.	12	.	10	8	.	.	6	.	11	6	.	.	.	.	89	
Dieppe.....	9	0	9	12	.	.	.	.	1	5	.	10	.	.	0	9	1	.	5	8	.	2	1	.	9	5	.	2	.	89

## BASSIN DE LA SEINE.

Château-Chinon...	10	2	1	.	3	.	.	.	.	.	1	2	.	12	1	3	.	6	18	4	10	1	0	5	.	.	.	.	79	
Clamecy (P. C.)..	4	8	.	4	3	.	.	29	.	13	7	.	.	5	.	.	.	.	5	.	10	10	.	.	.	.	.	.	98	
Marigny-le-Ch....	9	0	.	.	1	.	.	.	.	0	12	.	.	5	.	4	3	8	3	5	4	3	3	24	.	.	.	.	85	
Châtel-Gérard....	2	.	1	1	.	.	.	.	.	2	1	.	1	.	.	1	1	2	2	.	2	1	1	.	.	.	.	.	20	
Auxerre (C. M.)..	5	.	.	3	.	.	.	5	.	2	12	.	.	2	.	4	0	.	.	8	0	.	6	.	.	.	.	.	48	
Tonnerre (C. M.)..	4	1	.	4	.	.	12	.	8	3	.	1	1	.	1	2	1	1	2	10	.	1	1	.	0	.	.	.	53	
Laroche.....	2	5	.	.	.	.	.	38	.	.	12	.	.	.	3	.	.	8	3	.	8	.	.	.	.	.	.	.	78	
Villeneuve-l'Arch.	2	0	7	2	.	.	.	1	4	12	.	.	.	0	2	4	2	0	8	2	.	2	2	0	1	0	0	.	51	
Laignes.....	.	6	2	1	2	.	.	2	1	.	4	.	.	1	.	2	2	.	.	3	0	.	1	1	.	.	.	.	28	
Clairvaux.....	6	1	.	1	5	.	.	.	18	1	3	6	1	.	.	.	6	2	.	7	.	.	1	4	2	0	.	.	64	
Troyes (E. N.)...	7	.	0	2	.	.	.	12	.	7	.	9	6	.	4	2	.	.	8	.	.	8	.	1	0	.	.	.	66	
Valentigny.....	3	2	.	2	1	.	.	.	0	3	.	1	.	1	.	2	.	.	.	10	.	.	0	2	.	2	.	0	.	30
Arcis-sur-Aube...	1	.	1	.	.	.	.	3	.	5	.	1	.	.	.	8	.	20	.	.	.	2	.	1	.	.	.	2	43	
Fay.....	4	.	.	7	.	.	.	.	1	.	16	.	.	.	.	3	.	.	10	.	.	3	.	0	1	0	.	.	45	
Chambon.....	6	5	6	.	.	.	.	4	21	7	.	.	.	.	6	6	5	.	.	17	10	.	3	2	.	.	.	.	98	
Fontainebleau (C. M.)	13	2	2	7	.	.	.	1	10	6	.	.	.	.	.	6	1	.	20	3	.	6	.	2	1	0	.	.	80	
Touquin.....	10	1	1	12	.	.	.	22	0	17	.	.	.	0	0	2	1	.	17	1	0	3	.	3	0	.	.	.	90	
Saclay.....	4	1	0	7	.	.	.	2	1	11	.	.	.	.	1	2	1	2	.	17	.	1	1	.	4	1	.	.	55	
Le Perray (St-Hub).	1	0	0	8	.	.	.	5	6	2	.	.	.	.	3	8	0	.	26	0	1	2	.	5	0	.	.	.	68	
Versailles (Montbauron)	10	0	0	4	.	.	0	2	.	5	.	.	.	.	4	1	.	.	25	.	1	1	.	3	1	.	1	.	58	
Sevres (Chât. des Bruyères)	5	2	1	2	.	.	.	2	7	6	.	.	2	.	2	3	0	0	18	3	.	3	.	0	4	.	1	.	63	
Paris(B.C.M.,cour).	16	2	2	2	2	.	.	0	9	5	7	.	.	.	.	1	2	3	.	20	1	.	2	.	0	5	.	1	.	80
Langres (M. Raclot)	8	1	1	1	5	0	.	3	.	2	1	.	1	.	.	0	0	1	16	8	1	.	0	9	.	1	.	.	59	
Chaumont (E. N.)..	4	.	3	.	7	.	.	.	4	1	.	.	.	.	.	.	.	.	1	9	.	.	8	1	.	1	.	1	0	40
Aillanville.....	15	8	.	.	6	3	.	1	1	9	0	5	1	2	.	.	1	4	.	17	1	.	12	.	.	1	.	.	86	
Demange-aux-Eaux	10	5	0	2	2	2	.	16	6	12	.	0	11	.	.	1	.	5	10	0	.	.	5	.	1	.	.	.	89	
Bar-le-Duc (C. M.)..	11	4	1	6	2	1	.	35	1	5	.	15	0	0	.	2	1	.	2	12	0	.	.	5	.	7	.	1	113	
Bassuet.....	7	0	0	.	.	.	.	4	4	.	1	2	.	.	5	.	1	.	.	.	.	3	.	.	5	.	1	.	10	45
Châlons-s-M.(C.M.)	5	1	2	4	.	.	.	1	1	4	.	0	9	0	.	1	1	.	13	.	.	.	1	3	.	2	0	1	.	50
Betz.....	7	1	4	.	.	.	.	4	.	2	.	.	.	.	0	.	.	.	7	0	.	2	2	.	3	.	.	.	32	
Parc-St-Maur(Obs.)	1	1	2	0	.	.	0	4	1	10	.	.	.	.	1	5	1	.	9	9	.	1	5	0	5	0	.	1	.	56
St-Menehould (C. M.)	2	10	4	.	.	.	.	.	7	6	.	.	5	.	.	5	1	6	.	11	.	.	10	.	9	0	0	.	.	77
Vouziers.....	5	2	3	1	.	.	.	.	0	16	.	0	9	.	3	.	.	.	14	.	.	.	6	.	9	3	1	.	.	72
Faissault.....	8	2	4	5	1	.	.	.	2	2	.	.	1	.	4	1	.	.	19	.	.	.	2	.	11	1	1	.	.	64
Bourgogne.....	7	6	0	6	.	.	.	10	4	.	.	.	.	.	2	.	.	.	16	.	.	1	.	.	6	3	1	.	.	62
Berry-au-Bac.....	8	6	3	7	.	.	.	1	1	5	.	1	.	2	.	4	2	.	1	13	1	.	1	0	.	5	2	5	.	68

STATIONS. 1 2 3 4 5 6 7 8 9 10 11 12 13 14 15 16 17 18 19 20 21 22 23 24 25 26 27 28 29 30 31 TOTAL.

BASSIN DE LA SEINE (suite).

Hirson.....	0	6	.	4	.	.	.	.	4	.	.	.	.	.	5	.	.	.	3	.	.	.	6	2	3	8	3	.	.	45
Laon (P.C.).....	5	2	1	12	.	.	.	2	1	2	0	.	0	1	4	.	.	.	18	2	.	.	4	0	3	3	1	.	.	61
Maignelay.....	7	.	1	8	.	.	.	7	7	7	.	2	.	.	5	3	.	.	22	1	.	8	0	1	8	1	0	.	.	88
Beauvais (C. M.)..	1	2	8	0	.	.	3	0	8	0	.	.	.	.	0	11	1	11	7	.	3	2	6	4	3	.	.	.	.	70
Senlis.....	2	2	1	4	.	.	0	11	30	13	.	.	.	.	.	6	16	.	18	.	.	2	1	1	4	.	1	.	112	
Pontoise.....	2	1	0	6	.	.	.	20	2	4	.	.	.	.	1	3	0	.	22	.	1	2	0	1	0	.	.	.	.	67
Sainpuits.....	7	.	5	0	2	.	.	0	3	9	5	.	.	.	4	.	.	2	10	3	.	11	.	.	.	.	.	.	.	61
Charny.....	11	3	.	.	.	.	3	4	6	9	.	.	.	.	3	.	.	12	.	6	.	.	.	.	.	.	.	.	.	57
Grignon.....	6	2	.	10	.	.	.	.	1	12	.	.	.	.	6	.	6	.	10	4	.	6	.	.	.	.	.	.	.	63
Beaune-la-Rolande..	.	2	.	3	0	.	.	0	5	2	.	.	.	.	2	.	.	.	3	2	.	2	1	.	.	0	0	.	.	23
La Loupe.....	3	2	1	3	0	.	.	.	2	1	8	.	4	.	.	.	2	.	16	1	.	6	.	3	2	0	.	.	.	55
Dreux.....	3	1	.	4	.	.	.	15	9	.	.	.	.	.	2	1	5	.	12	.	.	5	2	.	.	.	.	.	.	59
Saint-André.....	8	8	.	.	.	.	.	.	6	11	.	.	.	.	.	.	.	.	18	2	.	.	.	11	.	.	.	.	.	64
Évreux (P. C.)...	3	0	8	2	.	.	.	1	12	.	.	.	.	.	2	0	.	7	7	.	5	0	2	5	.	.	.	.	.	55
Trappes.....	16	0	1	14	.	.	.	4	3	4	.	.	.	.	5	0	5	1	21	.	1	1	.	4	0	.	1	.	.	82
Montjavoult.....	7	.	2	5	.	.	.	1	1	16	.	.	.	.	1	.	2	20	.	6	.	.	5	0	.	.	.	.	.	66
Gournay (P. C.)..	2	1	2	1	.	.	.	3	2	6	.	.	.	.	.	2	0	13	.	6	.	.	3	3	0	.	.	.	.	45
Rouen (île Lacroix)	2	1	2	6	0	.	.	5	3	21	.	.	.	.	2	1	1	12	.	2	.	.	3	0	.	.	.	.	.	61
Bolbec.....	2	2	8	1	.	.	.	15	4	.	15	.	.	.	1	4	8	1	8	.	4	.	.	5	5	1	.	1	.	85
Le Havre (r. des Ormeaux)	0	1	2	.	5	.	.	.	3	.	.	.	.	.	1	.	.	1	9	.	3	1	.	2	5	0	.	.	0	34
Brionne.....	.	6	6	1	2	.	.	.	2	1	15	.	6	.	.	6	1	0	13	0	.	1	.	3	0	.	.	.	.	64
Rugles.....	10	2	4	1	0	.	.	.	11	5	12	9	14	.	.	.	.	13	.	.	2	.	.	1	5	.	.	.	.	91

BASSINS ENTRE LA SEINE ET LA POINTE DE BRETAGNE.

Lisieux (C. M.)...	8	1	5	6	3	.	.	.	3	6	4	.	3	.	.	5	3	5	11	.	.	2	0	.	8	0	0	.	.	74
Trouville.....	4	.	3	11	.	.	.	.	8	3	.	0	.	.	0	3	.	.	15	.	2	0	0	7	1	1	.	.	.	59
Caen (C. M.).....	5	2	4	4	2	.	.	.	4	1	.	1	.	1	4	1	.	14	0	.	0	0	.	4	0	1	.	.	.	49
Saint-Sever.....	10	3	4	12	4	.	.	.	7	0	.	0	6	.	0	1	1	0	5	5	0	.	6	4	3	9	.	.	.	81
S <sup>te</sup> -Marie-du-Mont.	.	2	4	3	0	0	1	0	.	0	0	.	0	.	.	1	.	.	5	.	15	0	3	6	.	0	.	.	.	41
Cherbourg (M. Lemerle)..	1	6	0	.	.	0	.	.	.	.	.	.	.	.	.	.	.	3	.	10	2	4	9	.	1	.	.	1	.	37
Saint-Planchers...	0	7	2	1	0	0	0	0	1	0	0	.	.	.	1	0	.	.	1	6	6	4	.	0	5	1	.	.	.	36
Louvigné-du-Désert	.	4	6	4	.	.	.	7	.	4	.	.	.	.	2	3	.	.	5	.	1	.	16	.	.	.	.	.	.	55
Trans.....	4	6	7	.	2	.	.	.	11	.	1	.	.	.	1	2	0	0	9	.	.	3	.	16	1	.	.	.	.	63
Saint-Malo.....	1	3	2	.	.	0	0	.	0	.	0	.	.	.	1	.	0	.	3	.	4	0	1	18	0	0	.	.	.	35
Rosecoff (M. Marty)	4	3	.	.	.	4	.	.	.	.	.	1	.	.	0	2	1	.	1	2	8	4	.	14	7	.	.	.	.	51

PETITS BASSINS DU SUD DE LA BRETAGNE; BASSIN DE LA VILAINE.

Brest (Obs.).....	5	1	.	1	8	2	1	.	.	.	0	.	3	.	.	3	5	7	.	2	5	2	1	13	3	1	0	.	.	63	
Carhaix.....	2	7	3	2	.	7	.	.	.	.	1	1	.	.	4	2	.	.	1	3	7	3	3	10	.	.	1	.	.	57	
Châteaulin.....	.	6	1	.	.	6	1	.	.	.	.	1	.	.	2	4	9	.	.	3	11	1	2	10	.	.	.	.	.	57	
Kérorret.....	.	3	3	4	.	1	1	.	6	.	.	1	7	.	.	1	.	.	.	1	2	.	1	4	.	.	.	.	.	35	
Lorient (P. C.)...	1	7	2	1	.	9	.	14	.	.	1	15	.	.	3	12	.	1	1	6	3	.	4	.	.	.	.	.	.	80	
Le Palais (Belle-Ile).	0	1	7	.	.	6	.	.	.	.	2	.	.	.	.	.	.	.	.	.	.	.	.	.	.	.	.	.	.	.	16
Rennes (P. C.)...	.	4	10	11	.	.	.	.	5	.	.	.	.	.	7	.	2	.	8	.	6	1	0	4	.	.	.	.	.	58	
Montauban.....	3	3	13	3	.	0	.	.	.	.	.	.	.	.	3	0	7	.	3	.	4	.	0	2	0	.	.	.	.	43	





STATIONS. 1 2 3 4 5 6 7 8 9 10 11 12 13 14 15 16 17 18 19 20 21 22 23 24 25 26 27 28 29 30 31 TOTAL.

## BASSIN DE LA GIRONDE (suite).

Charriers-Ferrière	12	7	1	1	7	.	.	.	.	.	.	.	.	.	.	.	.	.	.	.	.	.	.	.	.	.	.	.	.	.	.	.	.	.	.	.	.	57
Tulle (P. C.).....	14	4	2	1	.	.	.	5	.	.	13	16	.	.	.	.	5	.	0	.	2	3	.	.	.	.	.	.	.	.	.	.	.	.	.	65		
Biras (M. Dethan).	3	6	3	12	.	.	.	.	.	.	.	.	.	.	.	.	.	.	1	.	1	1	1	.	.	.	.	.	.	.	.	.	.	.	29			
S'-Avit-du-Moiron.	2	8	0	8	4	.	.	.	.	.	3	1	.	.	.	.	3	2	3	.	8	.	.	2	.	.	.	.	.	.	.	.	.	42				
Chalais.....	5	6	.	10	1	.	.	.	.	.	0	3	.	.	.	1	6	0	2	.	6	.	3	.	.	.	.	.	.	.	.	.	.	42				
Cavignac.....	2	7	4	5	1	.	.	1	.	.	0	4	.	.	2	.	4	2	.	1	.	7	.	.	.	.	.	.	.	.	.	.	.	41				
Mende (P. C.)....	6	.	.	.	.	.	0	.	.	.	1	.	.	.	6	1	.	.	2	.	.	.	16	17	.	.	.	.	.	.	.	.	.	49				
S'-Chély-d'Apeher.	9	1	.	.	.	.	.	.	.	.	4	16	.	.	.	.	.	.	6	1	2	.	5	6	.	.	.	.	.	.	.	.	50					
Entraygues.....	8	4	3	.	.	.	.	.	.	.	.	.	.	.	6	.	.	.	3	4	6	3	.	.	.	.	.	.	.	.	.	.	37					
Figeac (S. hy.)...	12	11	.	.	.	.	.	.	.	.	12	6	.	.	3	3	.	.	2	6	3	.	.	.	.	.	.	.	.	.	.	.	58					
Cahors (P. C.)....	7	8	.	2	.	.	.	.	5	11	5	.	.	.	.	.	.	2	.	5	2	.	.	.	.	.	.	.	.	.	.	.	47					
Villeneuve-s-Lot(C.M.)...	2	5	0	3	2	.	.	.	.	.	4	3	.	.	.	0	5	2	0	6	2	0	1	.	.	.	.	.	.	.	.	36						
Cassagnas.....	1	.	.	.	.	.	.	.	.	.	.	.	.	.	1	.	.	.	.	.	.	.	1	4	.	.	.	.	.	.	.	.	7					
Sévérac-le-Ch.....	13	10	.	3	.	.	.	.	.	.	.	.	.	7	.	.	.	1	9	8	.	17	1	.	.	.	.	.	.	.	.	69						
La Cavalerie.....	10	.	.	.	.	.	.	.	.	.	.	.	3	.	3	1	.	.	3	.	20	.	.	.	.	.	.	.	.	.	.	40						
Lacaune.....	4	8	5	.	.	.	.	.	12	.	.	.	.	9	3	2	5	14	8	8	.	5	6	.	.	.	.	.	.	.	89							
Pradelles-Cabardès..	2	6	0	.	5	.	4	.	.	.	.	.	0	12	2	2	4	4	16	.	.	7	.	.	.	.	.	.	.	.	64							
Naucelle.....	9	.	.	0	1	.	.	.	16	1	.	.	.	1	.	3	2	1	6	.	2	9	.	.	.	.	.	.	.	.	51							
Carmaux.....	5	7	3	.	.	.	0	.	17	.	.	.	.	6	.	2	5	2	5	.	4	1	.	.	.	.	.	.	.	57								
Lavaur.....	.	7	.	.	.	.	.	.	.	.	.	.	.	.	.	0	5	.	.	.	.	0	.	.	.	.	.	.	.	13								
Montauban (E. N.).	1	5	.	0	.	.	.	.	22	.	.	.	.	.	0	.	3	2	7	0	.	1	.	.	.	.	.	.	41									
Caylus.....	5	5	.	.	.	.	.	.	.	.	.	.	.	27	.	4	8	6	2	1	0	1	5	.	.	.	.	64										
Fousseret.....	.	3	4	.	4	.	.	.	2	.	.	5	7	.	1	0	1	.	4	.	3	6	.	.	.	.	.	40										
Foix (C. M.).....	1	.	.	9	.	.	.	28	12	.	.	7	19	1	3	4	.	3	3	.	1	8	.	.	.	.	.	99										
Toulouse (Obs.)...	2	8	.	1	4	.	.	2	.	.	.	0	8	1	0	4	.	4	2	.	0	.	.	.	.	.	36											
Pibrac (Le Bêlard).	1	.	9	.	.	3	.	.	1	.	.	.	.	0	.	0	0	0	.	6	.	1	.	.	.	.	21											
Masseube.....	6	3	.	0	1	.	.	.	7	0	.	2	4	3	1	1	1	1	1	1	.	1	1	.	.	.	33											
Auch (P. C.).....	3	1	.	2	.	.	.	.	7	.	.	.	8	2	10	.	1	1	.	2	.	.	.	.	.	.	37											
Vic-Fezensac.....	5	5	.	12	3	.	.	.	1	2	.	.	.	6	.	3	.	.	4	.	2	.	.	.	.	.	43											
Condom.....	3	9	.	3	.	.	.	.	34	.	.	.	.	1	8	3	2	1	.	.	.	.	.	.	.	64												
Agen (P. C.).....	2	10	.	1	1	.	5	.	1	6	.	.	.	0	0	0	.	1	3	.	.	.	.	.	.	30												
Budos.....	6	5	1	3	3	.	.	.	0	4	.	.	.	1	3	3	3	3	3	2	.	1	0	.	.	.	38											
Bordeaux-Floirac (Obs.)..	4	7	1	8	0	.	0	.	0	3	.	1	.	4	7	2	3	2	2	.	0	0	.	.	.	43												
Château-Lafite.....	12	11	1	8	1	.	.	.	.	3	.	.	.	3	3	3	5	5	7	.	2	.	.	.	.	63												
La Coubre (Sém.).	0	3	3	2	.	.	.	.	.	3	13	.	3	.	4	2	1	.	.	.	1	0	.	.	.	36												

## BASSINS ENTRE LA GIRONDE ET LES PYRÉNÉES.

Hourtin.....	3	10	.	8	5	.	.	.	.	8	.	1	.	5	10	3	0	1	.	.	5	.	.	.	.	60
Arcaehon (C. M.)..	5	10	.	9	.	.	.	.	.	2	.	.	.	6	13	3	1	.	4	.	.	.	.	.	.	54
Belin.....	1	10	2	5	4	.	.	.	.	2	.	.	.	3	7	8	1	1	2	0	1	0	.	.	.	47
Pic-du-Midi (Obs.).	7	13	3	.	1	.	.	.	2	.	.	21	9	1	2	5	3	3	10	.	0	2	.	.	.	83
Bagnères-de-B. (Obs.)	7	1	1	.	6	0	.	5	8	1	14	.	15	8	2	1	1	1	3	2	.	4	.	.	.	80
Gélan.....	.	4	1	3	.	.	.	5	.	.	15	.	5	3	4	.	.	1	4	.	.	.	5	.	.	50
Pau (Gare).....	6	.	.	3	.	.	.	2	.	10	3	.	15	2	6	4	3	2	4	.	2	.	2	5	.	69





## OBSERVATIONS DU MOIS DE JUIN 1906.

STATIONS.	1	2	3	4	5	6	7	8	9	10	11	12	13	14	15	16	17	18	19	20	21	22	23	24	25	26	27	28	29	30	TOTAL.	
<b>BASSINS DU RHIN, DE LA MEURTHE ET DE LA MOSELLE.</b>																																
Saulxures-sur-M...	3	5	22	0	.	.	.	.	2	1	0	1	1	.	.	.	.	.	.	1	0	.	.	1	.	2	.	.	.	1	2	42
Brouvelieures....	.	14	14	3	.	.	.	.	.	.	0	.	5	2	.	.	.	.	.	1	2	.	.	.	.	.	.	.	.	1	4	46
Épinal.....	2	6	9	0	.	.	.	.	2	.	2	.	.	.	.	1	17	.	.	.	.	1	.	.	.	.	.	.	.	2	.	42
Provenchères.....	1	19	7	9	3	.	.	.	.	0	.	.	3	1	.	.	.	.	.	25	6	.	.	0	.	17	.	.	.	1	2	94
Baccarat.....	9	8	1	1	.	.	.	.	3	1	.	.	.	.	.	.	.	.	.	17	33	.	.	.	.	7	.	.	.	0	4	84
Lunéville.....	4	6	5	.	1	.	.	.	.	.	.	.	.	.	.	0	.	12	45	.	.	.	.	8	.	.	.	.	.	4	85	
Nancy (Faculté) ..	5	10	2	0	.	.	.	.	2	1	.	0	.	.	0	1	.	5	13	.	.	1	.	5	.	.	0	10	4	58		
Foug.....	.	8	3	0	.	.	.	.	5	1	.	0	.	.	.	1	1	1	3	.	.	.	.	8	.	.	.	.	.	6	37	
Lachaussée.....	5	3	3	1	0	.	.	.	.	.	.	.	.	.	.	1	.	.	2	.	.	.	.	.	.	.	.	.	.	.	16	
<b>BASSINS DE LA MEUSE, DE LA CHIERS ET DE LA SAMBRE.</b>																																
Contrexéville.....	.	7	.	.	.	.	.	.	.	2	.	.	.	.	.	.	.	.	.	1	.	.	1	.	.	.	0	6	.	17		
Neufchâteau (C. M.)	1	8	4	.	.	.	.	.	.	2	.	.	.	.	.	.	1	4	.	.	9	3	.	.	10	17	.	.	.	59		
Commercy (P. C.) ..	6	14	3	.	.	.	.	.	.	.	.	.	.	4	.	5	9	.	.	2	.	6	.	.	.	2	10	.	61			
Les Kœurs (forêt).	18	11	3	.	.	.	.	.	.	.	.	.	.	.	2	.	5	15	.	.	1	3	1	.	.	7	.	.	66			
Consenvoye.....	.	5	4	.	.	.	.	.	.	.	.	.	.	.	.	.	.	.	.	.	.	4	.	.	3	.	.	.	16			
Hussigny.....	4	9	8	.	.	.	.	.	.	2	1	3	7	2	.	5	.	15	.	.	6	.	8	.	.	6	8	.	70			
Mouzon.....	4	3	3	1	1	.	.	.	.	.	1	1	.	.	.	.	1	1	.	6	.	.	14	1	.	.	.	36				
Poix.....	10	6	4	1	.	.	.	.	.	1	1	.	.	.	.	.	1	3	.	6	.	.	1	1	.	.	1	1	33			
Fumay.....	7	6	.	.	.	.	.	.	.	2	1	.	.	.	.	.	9	.	4	.	.	.	30	2	.	.	.	61				
Maroilles.....	0	10	3	.	.	.	.	.	.	0	1	0	.	.	.	.	1	.	2	14	.	.	14	1	.	.	.	48				
<b>BASSINS DE L'ESCAUT, DE LA LYS, DE L'YSER ET DE L'AA.</b>																																
Cambrai (P. C.) ..	4	5	3	.	.	.	.	.	.	.	3	3	4	.	.	.	3	.	10	0	.	.	3	.	.	.	.	38				
Le Quesnoy (C. M.)	2	4	2	.	.	.	.	.	.	.	1	.	.	.	.	10	.	28	.	.	8	.	3	0	.	.	.	58				
Valenciennes (C. M.)	2	2	.	.	.	.	.	.	.	0	1	1	.	.	.	16	.	19	.	.	8	0	.	.	.	.	50					
Douai (C. M.).....	3	4	.	.	.	.	.	.	.	0	4	1	.	.	.	0	.	32	.	.	1	0	.	.	.	.	46					
Agras (St. agr.)...	2	2	.	.	.	.	.	.	0	.	0	3	0	.	.	.	1	.	7	.	.	0	0	.	.	.	16					
Lille (C. M.).....	0	1	2	.	.	.	.	.	0	.	1	6	3	.	.	.	0	0	6	3	.	.	2	1	.	.	25					
Oye.....	2	3	.	.	.	.	.	.	0	0	.	1	5	.	.	.	.	13	.	.	.	6	4	.	.	.	33					
<b>BASSINS DE LA CANCHE, DE LA SOMME, DE LA BÉTHUNE, ETC.</b>																																
Nesle.....	.	4	2	.	.	.	.	.	.	.	0	10	.	.	0	1	.	.	8	.	.	.	0	.	.	.	26					
Amiens (St. agr.)..	5	1	.	.	.	.	.	.	.	.	0	0	.	.	.	.	.	.	0	.	.	.	0	1	.	.	8					



STATIONS. 1 2 3 4 5 6 7 8 9 10 11 12 13 14 15 16 17 18 19 20 21 22 23 24 25 26 27 28 29 30 TOTAL.

## BASSINS DE LA GANCHE, DE LA SOMME, DE LA BÉTHUNE, ETC. (suite).

Valhuon.....	3	5	.	.	.	.	.	.	.	.	.	.	.	.	3	7	.	.	.	1	.	6	.	.	.	.	2	2	.	36
Boulogne (C. M.)..	1	5	.	.	.	.	.	.	.	.	.	.	.	.	2	2	.	.	.	.	.	4	.	.	.	.	5	20	.	39
Saint-Riquier.....	.	2	3	.	.	.	.	.	.	.	.	.	.	.	.	0	4	.	.	.	.	.	9	.	.	.	.	.	.	19
Eu.....	2	5	.	.	.	.	.	.	.	.	.	.	.	.	0	4	1	.	.	.	.	.	7	.	.	.	.	3	.	22
Aumale.....	9	9	.	.	.	.	.	.	.	.	.	.	.	.	.	5	.	.	.	.	.	.	.	.	.	.	.	.	.	23
Dieppe.....	0	2	.	.	.	.	.	.	.	.	.	.	.	.	1	11	5	.	.	.	.	.	6	.	.	.	.	2	.	27

## BASSIN DE LA SEINE.

Château-Chinon...	.	4	2	5	.	.	.	.	.	.	.	.	.	.	.	1	.	.	.	.	.	.	.	.	.	.	8	1	.	20		
Clamecy (P. C.)..	.	.	.	3	.	.	.	.	.	.	.	.	.	.	.	1	.	.	.	.	.	.	.	.	.	.	.	.	20	.	24	
Marigny-le-C.....	.	3	1	3	.	.	.	.	.	.	.	.	.	.	.	.	.	.	.	.	.	.	.	.	.	.	1	8	.	16		
Châtel-Gérard....	1	.	1	.	.	.	.	.	.	.	.	.	.	.	.	0	0	.	.	.	.	.	.	.	.	.	8	1	.	12		
Auxerre (C. M.)..	.	4	5	.	.	.	.	.	0	.	.	.	.	.	.	1	.	.	.	.	.	.	.	.	.	.	.	20	.	30		
Tonnerre (C. M.)..	5	0	1	.	.	.	.	.	.	.	.	.	.	.	.	1	.	0	.	.	.	.	.	.	.	.	.	20	.	27		
Laroche.....	3	2	.	.	.	.	.	.	.	.	.	.	.	.	.	1	.	.	.	.	.	.	.	.	.	.	.	7	.	13		
Villeneuve-l'Arch..	8	1	1	.	.	.	.	.	.	4	0	.	.	.	.	1	.	.	.	.	.	.	.	.	.	.	.	5	.	20		
Laignes.....	.	4	1	.	.	.	.	.	.	.	.	.	.	.	.	0	2	.	6	9	.	.	.	.	.	.	.	.	12	.	33	
Clairvaux.....	.	6	8	1	.	.	.	.	.	.	1	.	.	.	.	.	.	.	.	.	.	.	.	.	.	.	.	.	13	1	31	
Troyes (E. N.)...	1	5	5	.	.	.	.	.	.	0	1	.	0	.	.	.	.	2	.	.	.	.	0	.	.	.	0	15	.	29		
Valentigny.....	1	8	7	2	.	.	.	.	.	.	1	.	.	.	.	0	2	.	.	.	.	0	.	1	.	4	.	17	1	44		
Arcis-sur-Aube...	1	3	.	.	.	.	.	.	.	.	1	.	.	.	.	.	.	.	.	.	.	.	.	.	.	.	.	5	.	10		
Fay.....	0	3	0	.	.	.	.	.	.	.	.	.	.	.	.	.	0	.	.	.	.	.	.	.	.	.	.	0	.	4		
Chambon.....	.	1	.	.	.	.	.	.	.	.	.	.	.	.	.	3	2	.	.	.	.	.	.	.	.	.	.	.	.	6		
Fontainebleau (C. M.)	.	3	0	.	.	.	.	.	.	.	.	.	.	.	.	0	2	.	.	.	.	.	.	.	.	.	.	.	.	5		
Touquin.....	.	2	1	.	.	.	.	.	.	.	.	.	.	.	.	.	2	4	.	.	.	.	.	.	.	.	.	2	.	11		
Saclay.....	1	2	.	.	.	.	.	.	.	.	1	.	1	.	.	.	.	.	.	.	.	.	.	.	.	.	.	.	.	5		
Le Perray (S <sup>t</sup> -Hub.)	1	.	2	.	.	.	.	.	.	.	0	.	0	.	.	.	.	.	.	.	.	.	.	.	.	.	.	.	.	4		
Versailles (E. d'hort.)	.	4	0	.	.	.	.	.	.	.	.	.	.	.	.	2	2	.	.	.	.	.	.	.	.	.	.	.	0	1	10	
Sèvres (Chât. des Bruyères)	.	1	1	.	.	.	.	.	.	.	.	.	.	.	.	1	.	.	.	.	.	.	.	.	.	.	0	0	.	3		
Paris (B.C. M., cour.)	2	1	1	.	.	.	.	.	.	.	.	.	.	.	.	0	1	.	.	.	.	.	.	.	.	.	.	0	0	5		
Langres (M. Raclot)	.	2	8	3	1	.	.	.	.	.	1	.	.	.	.	.	1	1	.	.	.	.	.	.	.	.	2	.	7	10	.	36
Chaumont (E. N.)..	.	4	.	.	.	.	.	.	.	.	.	.	.	.	.	0	.	.	.	.	.	.	.	.	.	.	3	.	1	9	.	17
Aillianville.....	2	12	5	1	.	.	.	.	.	1	.	.	.	.	.	1	.	2	27	.	.	.	.	.	.	.	3	7	2	63		
Demange-aux-Eaux	3	13	4	.	.	.	.	.	.	.	1	.	.	.	1	3	.	4	.	.	.	.	.	.	.	3	.	10	0	42		
Bar-le-Duc (C. M.)..	4	10	9	0	.	.	.	.	.	.	.	.	.	.	2	0	.	2	2	.	.	5	.	4	.	.	7	0	45			
Bassuet.....	4	2	5	.	.	.	.	.	9	.	.	.	.	.	3	.	.	.	.	.	.	.	4	.	.	.	1	7	.	35		
Châlons-s-M. (C.M.)	9	5	5	.	.	.	.	.	.	.	.	.	.	.	0	.	.	7	.	.	.	.	3	.	.	.	1	2	.	33		
Betz.....	2	1	.	.	.	.	.	.	.	.	.	.	.	.	.	.	.	.	.	.	.	.	.	.	.	.	.	.	.	4		
Parc-S <sup>t</sup> -Maur (Obs.)	2	2	0	.	.	.	.	.	.	.	.	.	.	.	0	1	4	.	.	.	.	.	.	.	.	.	.	0	0	.	9	
S <sup>t</sup> -Menehould (C.M.)	.	8	3	.	.	.	.	.	.	.	.	.	.	.	.	1	.	0	.	.	.	2	.	3	.	.	.	3	1	22		
Vouziers.....	.	3	.	.	.	.	.	.	.	.	.	.	.	.	.	0	.	.	.	.	.	.	.	.	.	.	.	9	.	0	0	12
Faissault.....	10	3	2	1	.	.	.	.	.	.	0	.	.	.	.	.	.	.	.	0	.	14	1	.	.	.	.	1	2	36		
Bourgogne.....	.	2	3	.	.	.	.	.	.	.	.	.	.	.	0	.	.	.	.	.	.	.	.	.	.	.	.	18	.	3	.	26
Berry-au-Bac.....	3	4	.	.	.	.	.	.	.	.	1	.	.	.	.	.	.	1	.	.	.	.	.	.	.	.	.	4	2	.	15	





STATIONS. 1 2 3 4 5 6 7 8 9 10 11 12 13 14 15 16 17 18 19 20 21 22 23 24 25 26 27 28 29 30 TOTAL.

BASSIN DE LA LOIRE (suite).

Blois (E. N.).....	1	.	.	.	.	.	.	.	.	.	.	.	.	.	3	8	3	.	.	.	.	.	.	.	.	.	.	.	.	14
Tours (ville).....	.	0	.	.	.	.	.	.	.	.	.	.	.	.	2	7	0	.	.	.	.	.	.	.	.	0	.	.	9	
La Baumotte (M. Cheux)...	.	.	.	.	.	.	.	.	.	.	.	.	.	.	1	7	2	.	.	.	.	.	.	.	.	.	.	.	9	
Châteaudun(M. Roger)	.	3	0	.	.	.	.	.	.	.	.	.	.	.	.	6	3	.	.	.	.	.	.	.	.	0	0	0	11	
Authon-du-Perche.	.	2	3	.	.	.	.	.	.	.	.	.	.	.	.	4	2	.	.	.	.	.	.	.	.	.	.	.	11	
Vendôme (P. C.)..	.	4	5	.	.	.	.	.	.	.	.	.	.	.	.	2	7	.	.	.	.	.	.	.	.	0	.	.	18	
Dissais-s.-Courcillon.	.	2	.	.	.	.	.	.	.	.	.	.	.	.	.	9	.	.	.	.	.	.	.	.	.	.	.	.	11	
Mortagne .....	0	.	1	.	.	.	.	.	.	.	.	.	.	.	.	0	3	.	.	.	.	.	.	.	.	.	.	.	5	
Nogent-le-Rotrou..	.	2	1	.	.	.	.	.	.	.	.	.	.	.	.	1	4	.	.	.	.	.	.	.	.	.	.	.	8	
Monhoudou.....	.	.	.	.	.	.	.	.	.	.	.	.	.	.	.	5	9	.	.	.	.	.	.	.	.	1	.	.	15	
Le Mans (Gaz)....	.	2	.	.	.	.	.	.	.	.	.	.	.	.	.	3	2	.	.	.	.	.	.	.	.	.	.	.	7	
Ambrières .....	0	.	.	.	.	.	.	.	.	.	.	.	.	.	.	2	10	.	.	.	.	.	.	.	.	.	1	.	13	
Montsûrs .....	.	1	.	.	.	.	.	.	.	.	.	.	.	.	.	10	2	.	.	.	.	.	.	.	.	.	.	.	13	
Grez-en-Bouère...	.	.	.	.	.	.	.	.	.	.	.	.	.	.	4	2	.	.	.	.	.	.	.	.	0	.	.	.	7	
La Meignanne .....	.	.	.	.	.	.	.	.	.	.	.	.	.	.	5	2	.	.	.	.	.	.	.	.	.	.	.	.	8	
Nantes (Obs.)....	.	.	.	.	.	.	.	.	.	.	.	.	.	.	2	2	.	.	.	.	.	.	.	.	.	.	.	.	4	
Savenay (E. N.)..	.	.	.	.	.	.	.	.	.	.	.	.	.	.	0	0	.	.	.	.	.	.	.	.	.	.	.	.	0	
Parthenay (E. N.).	2	.	.	.	.	.	.	.	.	.	.	.	.	.	.	2	0	.	.	.	.	.	.	.	.	2	.	.	4	
Tourtenay.....	.	.	.	.	.	.	.	.	.	.	.	.	.	.	4	3	.	.	.	.	.	.	.	.	.	0	.	.	7	
Argenton-Château.	.	.	.	.	.	.	.	.	.	.	.	.	.	.	2	4	.	.	.	.	.	.	.	.	.	0	.	.	6	
Fontevault.....	.	.	.	.	.	.	.	.	.	.	.	.	.	.	10	.	.	.	.	.	.	.	.	.	.	.	.	.	10	
La Chapelle S <sup>t</sup> Florent	.	.	.	.	.	.	.	.	.	.	.	.	.	.	.	1	.	.	.	.	.	.	.	.	.	.	.	.	1	
Les Herbiers.....	.	.	.	.	.	.	.	.	.	.	.	.	.	.	2	6	.	.	.	.	.	.	.	.	.	.	.	.	8	
Vicillevigne.....	.	.	.	.	.	.	.	.	.	.	.	.	.	.	0	3	.	.	.	.	.	.	.	.	.	.	.	.	3	

BASSINS ENTRE LA LOIRE ET LA GIRONDE.

Noirmoutiers.....	.	.	.	.	.	.	.	.	.	.	.	.	.	.	1	1	.	.	.	.	.	.	.	.	.	.	.	.	2
La Roche-sur-Yon (E. N.).	.	0	.	.	.	.	.	.	.	.	.	.	.	.	.	0	2	.	.	.	.	.	.	.	.	.	.	.	3
Luçon.....	.	1	.	.	.	.	.	.	.	.	.	.	.	.	.	0	.	.	.	.	.	.	.	.	.	.	.	.	2
Niort.....	.	.	.	.	.	.	.	.	.	.	.	.	.	.	.	.	.	.	.	.	.	.	.	.	0	.	.	.	0
La Rochelle (P. C.).	.	.	.	.	.	.	.	.	.	.	.	.	.	.	.	.	.	.	.	.	.	.	.	.	.	.	.	.	0
Angoulême (P. C.).	.	.	.	.	.	.	.	.	.	.	.	.	.	.	.	.	.	.	.	.	.	.	.	.	.	.	.	.	0
Barbézieux .....	.	.	.	.	.	.	.	.	.	.	.	.	.	.	.	5	.	.	.	.	.	.	.	.	.	1	.	.	6
Cognac.....	.	.	.	.	.	.	.	.	.	.	.	.	.	.	.	.	.	.	.	.	.	.	.	.	.	.	.	.	0
Ruffec.....	.	.	.	.	.	.	.	.	.	.	.	.	.	.	.	.	.	.	.	.	.	.	.	.	.	1	.	.	1
S <sup>t</sup> -Jean-d'Angély..	.	.	.	.	.	.	.	.	.	.	.	.	.	.	.	.	.	.	.	.	.	.	.	.	.	.	.	.	0
Saintes.....	.	.	.	.	.	.	.	.	.	.	.	.	.	.	.	.	.	.	.	.	.	.	.	.	.	.	.	.	0
Rochefort-s-M. (Obs.)	.	.	.	.	.	.	.	.	.	.	.	.	.	.	.	.	.	.	.	.	.	.	.	.	.	.	.	.	0

BASSIN DE LA GIRONDE.

Ussel.....	.	.	.	.	.	.	.	.	.	.	.	.	.	.	.	.	.	.	.	.	.	.	.	.	.	.	8	.	8
Aurillac (C. M.)...	.	.	.	.	.	.	.	.	.	.	.	.	.	.	.	.	.	.	.	.	.	.	.	0	.	.	4	0	4
Frayssinet.....	.	.	.	.	.	.	.	.	.	.	.	.	.	.	.	.	.	.	.	.	.	.	.	.	.	3	.	.	3



STATIONS.	1	2	3	4	5	6	7	8	9	10	11	12	13	14	15	16	17	18	19	20	21	22	23	24	25	26	27	28	29	30	TOTAL.		
BASSINS ENTRE LA GIRONDE ET LES PYRÉNÉES (suite).																																	
S <sup>t</sup> -Jean-Pied-de-P.	.	.	.	.	.	.	.	.	.	.	.	.	.	.	.	.	.	.	.	.	.	.	.	.	.	.	.	.	.	.	.	3	3
Riscle.....	.	.	.	.	.	.	.	.	.	.	.	.	.	.	.	.	.	.	.	.	.	.	.	.	.	.	.	.	.	.	.	3	3
Tartas.....	.	.	.	.	.	.	.	.	.	.	.	.	.	.	.	.	.	.	.	.	.	.	.	0	.	1	.	0	.	.	.	1	1
Bayonne.....	.	.	.	.	.	.	.	.	.	.	.	.	.	.	.	.	.	.	.	.	.	.	.	.	.	.	.	.	.	.	2	.	2
BASSINS ENTRE LES PYRÉNÉES ET LE RHÔNE.																																	
Prats-de-Mollo....	.	.	.	.	.	.	.	.	.	.	.	.	.	.	.	.	.	.	.	.	.	.	.	.	.	.	.	.	.	.	3	6	9
Thuès.....	.	.	.	.	.	.	.	.	.	.	.	.	.	.	.	.	.	.	.	.	.	.	.	.	.	.	.	.	.	.	.	14	18
Vira.....	0	.	.	.	.	.	.	.	.	.	.	.	.	.	.	.	.	.	.	.	.	.	.	.	.	.	.	.	.	.	5	5	
Perpignan (Obs.)..	.	.	.	.	.	.	.	.	.	.	.	.	.	.	.	.	.	.	.	.	.	.	.	.	.	.	.	.	.	0	1	1	
Gruissan.....	.	.	.	.	.	.	.	.	.	.	.	.	.	.	.	.	.	.	.	.	.	.	.	.	.	.	.	.	.	.	.	.	0
Elne.....	.	.	.	.	.	.	.	.	.	.	.	.	.	.	.	.	.	.	.	.	.	.	.	.	.	.	.	.	.	.	4	4	
Banyuls.....	.	.	.	.	.	.	.	.	.	.	.	.	.	.	.	.	.	.	.	.	.	.	.	.	.	.	.	.	.	.	1	4	
Col de Puymorens.	.	.	.	.	.	.	.	.	1	.	.	.	.	.	.	5	2	1	.	.	.	.	.	4	.	.	0	6	19	.	38		
Le Bousquet.....	.	.	.	.	.	.	.	.	.	.	.	.	.	.	.	.	.	.	.	.	.	.	.	.	.	.	.	.	.	4	4	8	
Carcassonne (E.N.).	.	.	.	.	.	.	.	.	.	.	.	.	.	.	.	.	.	.	.	.	.	.	.	.	.	.	.	.	.	.	2	2	
Villepinte.....	.	.	.	.	.	.	.	.	.	.	5	.	.	.	.	.	.	.	.	.	.	.	.	.	.	.	.	.	.	3	8		
Bédarieux.....	.	.	.	.	.	.	.	.	.	.	.	.	.	.	.	.	.	.	.	.	.	.	.	.	.	.	.	.	.	.	9	9	
Le Vigan (S. hy.)..	.	.	.	.	.	.	.	.	.	.	.	.	.	.	.	.	.	.	.	.	.	.	.	.	.	.	.	.	.	4	4		
Nîmes (C. M.)....	.	.	.	.	.	.	.	.	.	.	.	.	.	.	.	.	.	.	.	.	.	.	.	.	.	.	.	.	.	1	1		
Montpellier (E. d'Ag.)	.	.	.	.	.	.	.	.	.	.	.	.	.	.	.	.	.	.	.	.	.	.	.	.	.	.	.	.	.	2	2		
Gignac.....	.	.	.	.	.	.	.	.	.	.	.	.	.	.	.	.	.	.	.	.	.	.	.	.	.	.	.	.	.	.	.	0	
Béziers.....	.	.	.	.	.	.	.	.	.	.	.	.	.	.	.	.	.	.	.	.	.	.	.	.	.	.	.	.	.	.	.	0	
BASSIN DU RHÔNE.																																	
Miélin.....	2	7	5	20	.	.	.	.	0	.	1	.	.	.	.	2	3	.	5	1	.	.	.	.	.	.	.	.	3	50			
Cirey-les-B.....	4	8	1	0	.	.	.	1	.	1	.	.	.	.	.	2	.	.	.	.	.	.	.	.	.	.	.	.	.	.	16		
Vesoul (C. M.)....	.	7	10	1	.	.	.	.	1	1	0	.	.	.	.	0	2	.	.	.	.	.	.	.	.	.	.	.	0	1	23		
Vioménil (S. hy.)..	2	9	1	3	.	.	.	.	.	13	.	.	.	.	.	18	35	.	.	.	1	.	.	.	.	.	.	4	.	86			
Jussey.....	.	2	4	3	.	.	.	.	.	.	.	.	.	.	.	.	10	.	.	.	.	.	.	.	.	.	.	.	.	2	21		
Vaux-s.-Aubigny..	.	1	1	.	.	.	.	.	.	.	.	.	.	.	.	.	.	.	.	.	.	.	.	.	.	.	.	.	2	4			
Dijon.....	.	4	.	.	.	.	.	.	.	.	1	.	.	.	.	3	.	.	.	.	.	.	.	.	.	.	.	.	1	10			
Beaune.....	8	2	.	.	.	.	.	.	.	.	0	.	.	.	.	0	.	.	.	.	.	.	.	.	.	.	.	.	1	12			
Lons-le-Saunier (E. N.)..	6	8	.	.	.	.	.	.	.	.	.	.	.	.	.	.	3	.	.	.	.	.	.	.	.	.	.	.	1	19			
Bourg (E. N.)....	.	1	2	.	.	.	.	.	.	.	.	.	.	.	.	.	0	.	.	.	.	.	.	.	.	.	.	.	4	7			
Les Écharmeaux..	.	.	3	1	.	.	.	.	.	.	.	.	.	.	.	.	.	.	.	.	.	.	.	.	.	.	.	.	.	.	4		
L'Arbresle.....	.	.	.	.	.	.	.	.	.	.	.	.	.	.	.	.	.	.	.	.	.	.	.	.	.	.	.	.	.	.	0		
Belfort (Château)..	3	4	11	.	.	.	.	11	.	1	1	.	.	.	.	.	1	.	.	.	0	2	.	.	.	.	.	.	.	34			
Besançon (Obs.)..	13	12	12	.	.	.	.	2	.	0	0	.	.	.	.	2	0	.	.	0	.	.	.	.	.	.	.	0	0	41			
Grand-Contour....	.	25	.	6	.	.	.	.	.	.	.	.	.	.	.	6	15	.	.	.	.	.	.	.	.	.	.	.	.	.	52		
Bonneville (C. M.)..	.	.	.	.	.	.	.	.	.	.	.	.	.	.	.	22	.	.	.	.	4	.	.	.	.	.	.	.	5	32			
Champagnole.....	.	32	8	5	.	.	.	.	.	.	.	.	.	.	.	.	.	.	.	.	.	.	.	10	.	.	.	22	.	77			
Arinthod.....	.	0	.	11	.	.	.	.	.	.	.	.	.	.	.	3	.	.	.	.	.	.	.	.	.	.	.	.	1	15			
Cruseilles.....	4	.	.	.	.	.	.	.	.	.	.	.	.	.	.	15	.	.	.	.	.	.	.	.	.	.	.	.	.	.	19		
Ancey.....	1	.	.	.	.	.	.	.	.	.	.	.	.	.	.	33	1	.	.	.	2	.	.	.	.	.	.	2	.	39			

STATIONS.	1	2	3	4	5	6	7	8	9	10	11	12	13	14	15	16	17	18	19	20	21	22	23	24	25	26	27	28	29	30	TOTAL.	
BASSIN DU RHÔNE (suite).																																
Chambéry.....	4	3	.	.	.	.	.	.	.	15	.	.	.	.	.	.	.	.	.	2	.	.	.	.	.	.	.	.	.	8	.	32
Nantua.....	5	.	8	.	.	.	.	.	.	.	.	.	.	.	.	.	.	.	.	.	.	.	.	.	.	.	.	.	.	9	.	22
Lyon-St-Genis (Obs.)	.	0	.	1	.	.	.	.	.	.	.	.	.	.	.	.	.	.	.	.	.	.	.	.	.	.	.	.	.	.	.	1
Annonay.....	.	.	.	.	.	.	.	.	.	.	.	.	.	.	.	.	.	.	.	.	.	.	.	.	.	.	.	.	.	.	.	0
Flumet.....	7	3	.	0	.	.	.	.	.	.	2	0	0	.	2	.	.	1	14	3	.	.	.	.	3	.	.	.	1	10	46	
Sainte-Foy.....	7	.	.	.	.	.	.	.	.	.	.	.	.	.	.	.	.	.	.	.	.	.	.	.	.	.	.	.	.	.	1	8
Saint-Jean-d'Arves.	1	.	.	.	.	.	.	.	.	1	.	3	.	.	.	.	5	.	.	.	.	.	.	.	4	.	.	.	.	.	14	
Allemont.....	3	1	.	.	.	.	.	.	.	3	.	.	.	.	0	.	.	1	.	.	.	.	.	.	.	.	.	.	.	8	16	
La Tronche.....	.	2	.	.	.	.	.	.	.	.	.	.	.	.	.	.	25	2	.	.	.	.	.	.	0	.	.	.	2	.	30	
Mont-Genèvre....	.	.	.	.	.	.	1	.	.	4	1	.	.	.	.	1	1	1	8	.	5	.	2	.	.	.	.	2	.	26		
Embrun.....	1	.	.	.	.	.	.	.	.	.	.	3	.	.	.	.	.	3	.	2	.	5	.	.	.	.	2	.	16			
Serres.....	.	.	.	.	.	.	.	.	.	.	.	.	.	.	.	.	9	.	.	.	.	.	.	4	.	.	.	.	.	13		
Forcalquier.....	.	.	.	.	.	.	.	.	.	.	.	.	.	.	.	.	.	.	2	.	.	.	.	4	.	.	.	.	.	6		
Mirabeau.....	.	.	.	.	.	.	.	.	.	.	.	.	.	.	.	.	.	.	.	.	.	.	.	4	.	.	.	.	.	4		
Cavaillon.....	.	.	.	.	.	.	.	.	.	.	.	.	.	.	.	.	.	.	.	.	.	.	.	.	.	.	.	.	.	.	0	
Vernoux (M. Maisonneuve)	.	.	.	.	.	.	.	.	.	.	.	.	.	.	.	.	.	.	.	.	.	.	.	.	.	.	.	.	.	.	0	
Montpezat (P. C.)..	.	.	.	.	.	.	.	.	.	.	.	.	.	.	.	.	.	.	.	.	.	.	.	.	.	.	.	.	.	.	0	
Vialas.....	.	.	.	.	.	.	.	.	.	.	.	.	.	.	.	.	.	.	.	.	.	.	.	.	.	.	.	4	.	4		
Barre.....	.	.	.	.	.	.	.	.	.	.	.	.	.	.	.	.	.	.	.	.	.	.	.	.	.	.	.	8	.	8		
Uzès.....	.	.	.	.	.	.	.	.	.	.	.	.	.	.	.	.	.	.	.	.	.	.	.	.	.	.	.	.	.	.	0	
Barjac.....	.	.	.	.	.	.	.	.	.	.	.	.	.	.	.	.	.	.	.	.	.	.	.	.	.	.	.	.	.	.	0	
Crest (M. Savoyat).	.	.	.	.	.	.	.	.	.	.	.	.	.	.	.	.	.	.	.	.	.	.	.	1	.	.	.	.	.	1		
Clansayes (M. Robert)	.	.	.	.	.	.	.	.	.	.	.	.	.	.	.	.	.	.	.	.	.	.	.	.	1	.	.	.	.	1		
Pierrelatte (M. Favier)	.	.	.	.	.	.	.	.	.	.	.	.	.	.	.	.	.	.	.	.	.	.	.	.	.	.	.	.	.	.	0	
M <sup>l</sup> Ventoux (Obs.)..	.	.	.	.	.	.	.	.	.	.	.	.	.	.	.	.	.	.	.	.	.	.	.	.	.	.	.	2	.	2		
Saint-Christol.....	.	.	.	.	.	.	.	.	.	.	.	5	.	.	.	.	.	.	.	.	.	.	.	.	.	.	.	.	.	5		
Carpentras.....	.	.	.	.	.	.	.	.	.	.	.	.	.	.	.	.	.	.	.	.	.	.	.	.	.	.	.	.	.	.	0	
Avignon (E. N.)..	.	.	.	.	.	.	.	.	.	.	.	.	.	.	.	.	.	.	.	.	.	.	.	.	.	.	.	1	.	1		
Beaucaire (M. Pagast)	.	0	.	.	.	.	.	.	.	.	.	.	.	.	.	.	.	.	.	.	.	.	.	.	.	.	.	.	.	0	0	
Viguier.....	.	.	.	.	.	.	.	.	.	.	.	.	.	.	.	.	.	.	.	.	.	.	.	.	.	.	.	.	.	.	0	
BASSINS ENTRE LE RHÔNE ET LES ALPES.																																
Bonneval.....	.	.	.	.	.	.	.	.	.	.	.	.	.	.	.	.	.	.	.	.	.	.	.	.	.	.	.	.	.	.	0	
Aix (E. N.).....	.	.	.	.	.	.	.	.	.	.	.	.	.	.	.	.	.	.	.	.	.	.	.	.	.	.	.	.	.	.	0	
Brignoles (M. Fabre)	.	.	.	.	.	.	.	.	.	.	7	.	31	.	.	.	.	.	.	33	0	1	.	.	.	.	.	.	.	72		
Marseille (Obs.)..	.	.	.	.	.	.	.	.	.	.	.	.	.	.	.	.	.	.	.	.	.	.	.	.	.	.	.	.	.	.	0	
Toulon (Obs.)....	.	.	.	.	.	.	.	.	.	.	.	.	6	.	.	.	.	.	.	.	.	.	.	.	.	.	.	.	.	6		
Draguignan (E. N.)	.	.	.	.	.	.	.	.	.	.	2	17	8	9	.	.	.	.	.	2	4	6	.	.	.	.	.	.	.	48		
Nice (Obs.).....	.	.	.	.	.	0	.	0	0	1	10	11	9	0	.	.	.	.	.	.	0	0	.	0	.	.	.	.	.	32		
CORSE.																																
Ajaccio (C. M.)....	.	.	.	.	.	.	.	.	.	.	.	19	.	.	.	0	1	.	.	.	.	.	.	.	.	.	.	.	.	21		
Bastia.....	.	.	.	.	.	.	.	.	.	.	.	13	.	.	.	2	.	.	.	.	.	.	.	.	.	.	.	.	.	15		
Corte.....	.	.	.	.	.	.	.	.	.	.	.	10	.	.	.	2	2	.	1	.	.	.	.	.	.	.	.	.	.	15		
Sartène.....	.	.	.	.	.	.	.	.	.	.	.	8	.	.	.	3	.	.	.	.	.	.	6	.	.	.	.	.	.	18		

## OBSERVATIONS DU MOIS DE JUILLET 1906.

STATIONS.      1 2 3 4 5 6 7 8 9 10 11 12 13 14 15 16 17 18 19 20 21 22 23 24 25 26 27 28 29 30 31 TOTAL.

### BASSINS DU RHIN, DE LA MEURTHE ET DE LA MOSELLE.

Saulxures s.-M....	2	12	3		1		8	4			1	0			50	4		0	20	1	1	3										109
Brouvelieures....	3	19					4	10			1				40	3	1	20	68			18										187
Épinal.....	3	1	1	4						1				23	10	1	9			11											64	
Provenchères....	1	3	13		0		2	4		1					37	5		1	24			5									96	
Baccarat.....		18		0	1	2	2	4							22	2			23			10									84	
Lunéville.....		20	2	0	12		14	7							24	4			9			4									97	
Nancy (Faculté)..	0	8	4	2	0		6	4		0					2	14	3	0	1			4									49	
Foug.....	2	2		4		2	6								6	14		1				17									54	
Lachaussée.....	1	6		1			4								1	12			6												31	

### BASSINS DE LA MEUSE, DE LA CHIERS ET DE LA SAMBRE.

Contrexéville....	1	2			5		23								10	14															56
Neufchâteau (C. M.)	1	1	0	1	8	1									4	18	1	10			0										45
Commercy (P. C.)..	5	12	14				12								11	5	3	8	5	12								2			89
Los Kœurs (forêt).	2	17					6		1	0					9	8	1	2		2	14										62
Consenvoye.....	8				6	8	9								16	1		4			4										56
Hussigny.....	7														4																11
Mouzon.....	2		3				11								9	10															35
Poix.....	9				2	4									10	10	1	2	1	3		3									45
Fumay.....	9						5								2	6	2				7										31
Marolles.....	4	1					0	2							13	6	2	1	9			30									68

### BASSINS DE L'ESCAUT, DE LA LYS, DE L'YSER ET DE L'AA.

Cambrai (P. C.)..	19	2	0			4	2	4							7	4	6	4		4											56
Le Quesnoy (C. M.)	5						2								12	3	23	0		1											45
Valenciennes (C. M.)	9	31					6								11	2	1	2	20		8										91
Douai (C. M.)....	7	1				0									7	2	5	3													26
Arras (St. agr.)..	19	0			0		4	1	0	0					6	2	1	0	8												42
Lille (C. M.)....	8	0					1								3	1	1	3			4										22
Oye.....						0	0	0							3	0	1				0							2			7

### BASSINS DE LA CANCHE, DE LA SOMME, DE LA BÉTHUNE, ETC.

Nesle.....	18	6			0		2								6	6	2	22													62
Amiens (St. agr.)	24				9		6	0							5	4	1	2			1										53







STATIONS. 1 2 3 4 5 6 7 8 9 10 11 12 13 14 15 16 17 18 19 20 21 22 23 24 25 26 27 28 29 30 31 TOTAL.

PETITS BASSINS DU SUD DE LA BRETAGNE; BASSIN DE LA VILAINE (suite).

Plélan.....	.	.	.	.	.	.	.	.	.	.	.	0	.	.	.	.	.	.	1	.	.	.	.	.	.	.	.	.	.	.	.	.	.	.	1
La Guerche.....	.	.	.	.	.	.	.	.	.	.	.	0	.	.	.	.	.	.	1	1	.	.	.	.	0	0	.	.	.	.	.	.	.	2	
Plessé.....	.	.	5	.	.	.	.	.	.	.	.	0	.	.	.	.	.	.	1	.	.	.	.	4	.	.	.	.	.	.	.	.	.	10	

BASSIN DE LA LOIRE.

Saint-Paulien.....	.	2	9	12	.	.	.	.	.	.	5	.	.	.	.	.	.	.	.	.	.	.	1	2	.	3	2	.	.	.	.	.	31
S'-Étienne (C. M.).	.	.	1	2	7	.	.	.	.	.	.	.	.	.	.	.	.	.	7	.	.	.	.	12	1	14	0	.	.	.	.	.	50
Feurs.....	.	.	3	5	.	.	.	.	.	.	5	.	.	.	.	.	.	.	.	.	.	.	.	8	19	.	24	9	3	.	.	.	77
Roanne (P. C.)....	.	.	.	11	3	.	.	.	.	.	.	.	.	.	.	.	.	.	7	.	.	.	.	9	1	.	11	.	.	.	.	43	
Digoin.....	.	.	0	5	1	.	.	.	.	.	5	.	.	.	.	.	.	.	.	.	.	.	.	7	2	.	.	.	.	.	.	21	
Saint-Eusèbe.....	.	.	1	8	.	.	.	.	.	.	1	.	.	.	.	.	.	.	.	.	.	.	.	30	.	.	.	.	.	.	.	40	
Huilly.....	.	.	.	.	.	.	.	.	.	.	4	.	.	.	.	.	.	.	.	.	.	.	.	.	6	.	.	.	.	.	.	10	
Luzy (P. C.).....	.	.	5	.	.	.	.	.	.	.	5	.	.	.	.	.	.	.	.	.	.	.	.	.	3	.	.	.	.	.	.	12	
Châtillon-en-B....	.	.	2	.	.	.	.	.	.	.	5	.	.	.	.	.	.	.	.	.	.	.	0	.	0	.	.	.	.	.	.	8	
Prémery (C. M.)..	.	.	5	.	.	.	.	.	.	.	7	.	0	.	1	.	.	.	.	.	.	.	.	.	0	.	.	.	.	.	13		
Mercoire.....	.	.	6	15	6	.	.	.	.	.	.	.	.	.	.	.	.	.	.	.	.	.	.	0	6	.	0	.	.	23	57		
Murat.....	.	.	10	18	2	.	.	.	.	.	.	3	.	.	.	.	.	.	.	.	.	.	.	8	4	.	.	.	.	3	48		
Ambert.....	.	.	1	19	13	.	.	.	.	.	3	.	.	.	.	1	.	.	.	.	.	.	.	29	.	20	.	.	.	86			
Puy-de-Dôme(Obs.)	.	.	3	16	3	0	.	.	.	.	1	1	3	2	0	.	.	.	1	0	.	.	10	21	1	17	9	.	0	21	109		
Clermont (Obs.)..	.	.	0	9	3	.	.	.	.	.	0	0	.	.	.	.	.	.	.	.	.	.	.	1	5	.	1	.	.	19			
Vichy.....	.	.	6	6	.	.	.	.	.	.	4	.	0	.	.	.	.	.	.	.	.	.	.	.	9	.	0	.	.	26			
Bessay.....	.	.	6	1	.	.	.	.	.	.	3	.	.	.	.	.	.	.	.	.	.	.	.	6	.	.	.	.	.	16			
Chénérailles.....	.	.	.	6	.	.	.	.	.	.	9	.	1	.	.	.	.	.	.	.	.	.	.	6	10	8	.	.	.	40			
Richebourg.....	.	.	7	3	.	.	.	.	.	.	11	.	.	.	.	.	.	.	.	.	.	.	.	0	.	.	.	.	.	22			
Bourges (C. M.)..	.	.	12	.	.	.	.	.	.	.	3	6	.	.	.	.	.	.	.	.	.	.	.	.	.	.	.	.	.	21			
La Chapelle-d'Angillon..	.	.	.	3	.	.	.	.	.	.	9	3	.	.	.	.	.	.	.	.	.	.	2	.	2	.	.	.	19				
Salbris.....	.	.	29	2	.	.	.	.	2	.	.	.	.	.	.	.	.	.	2	0	.	.	3	.	.	1	.	.	39				
Chambray.....	.	.	2	4	.	.	.	.	.	.	1	.	1	.	.	.	.	.	.	.	.	.	.	11	.	.	.	.	19				
La Châtre(M. Rouet).	.	.	9	1	.	.	.	.	.	.	7	.	.	.	.	.	.	.	.	.	.	.	.	13	.	.	.	.	29				
Châteauroux (P. C.).	.	.	25	.	.	.	.	.	.	.	18	.	.	.	.	.	.	.	.	.	.	.	.	.	.	.	.	.	43				
Saint-Benoist.....	.	.	0	1	.	.	.	.	.	.	.	.	.	.	.	.	.	.	.	.	.	.	.	7	.	3	.	11					
Felletin.....	.	.	3	0	.	.	.	.	.	.	1	.	.	.	.	.	.	.	.	.	.	.	.	9	.	2	.	15					
Boussac.....	.	.	4	.	.	.	.	.	.	.	10	.	.	.	.	.	.	.	.	.	.	.	.	10	.	.	.	24					
Magnac-Laval. ....	.	.	2	1	1	3	.	.	.	1	10	.	1	.	.	.	.	.	.	.	.	.	.	22	.	.	.	41					
Saint-Savin.....	.	.	6	.	1	.	.	.	.	1	2	.	2	.	.	.	.	.	.	.	.	.	.	2	.	3	.	30					
Barrou.....	.	.	4	1	9	.	.	.	.	4	1	1	0	.	.	.	.	.	.	.	.	.	.	4	1	2	.	66					
Eymoutiers.....	.	.	28	.	3	.	.	.	.	.	.	.	.	.	.	.	.	.	.	.	.	.	.	11	6	.	.	48					
Limoges (C. M.)..	.	.	1	4	.	1	1	.	2	.	2	.	.	.	.	.	.	.	.	.	.	.	.	15	18	1	6	52					
Chabonais.....	.	.	1	.	8	.	3	.	.	12	.	.	1	.	.	.	.	.	.	.	.	.	.	0	7	13	.	45					
Montamisé (M. Farey)...	.	.	1	.	.	0	0	.	2	.	1	.	0	.	.	.	.	.	.	.	.	.	.	0	37	.	0	41					
Rilly.....	.	.	15	.	.	.	.	.	6	1	2	.	.	.	.	.	.	.	.	.	.	.	.	.	.	.	1	26					
Givry.....	.	.	8	.	.	.	.	.	5	.	.	.	.	.	.	.	.	.	.	.	.	.	.	.	.	.	.	13					
Saint-Satur.....	.	.	11	1	.	.	.	.	16	1	.	.	.	.	.	.	.	.	.	.	.	.	.	3	.	.	32						
Gion.....	.	.	3	.	4	.	.	.	3	.	.	.	.	.	.	.	.	.	1	.	.	.	.	19	1	.	31						
Orléans (P. C.)...	.	.	1	5	1	.	.	.	3	5	.	.	.	.	.	2	.	.	.	.	.	.	.	9	.	.	26						



STATIONS.	1	2	3	4	5	6	7	8	9	10	11	12	13	14	15	16	17	18	19	20	21	22	23	24	25	26	27	28	29	30	31	TOTAL.
<b>BASSIN DE LA GIRONDE (suite).</b>																																
Chartriers-Ferrière	.	.	1	1	5	4	6	.	.	.	.	.	.	.	2	.	.	.	.	.	.	.	5	25	.	.	.	.	.	.	.	48
Tulle (P. C.).....	.	.	10	1	.	6	.	0	.	.	.	.	.	.	.	.	.	.	.	.	.	.	18	.	2	.	.	.	.	.	.	37
Biras (M. Dethan).	.	.	.	.	.	0	.	.	.	.	.	.	.	.	.	.	.	.	.	.	.	.	6	9	26	.	.	.	.	.	.	41
S'-Avit-du-Moiron.	.	.	5	2	3	1	5	.	.	.	.	.	.	.	.	.	.	.	.	.	.	.	3	14	.	.	.	.	.	2	34	
Chalais.....	.	.	3	6	1	0	.	.	.	.	.	.	.	1	.	2	.	.	.	.	.	1	2	17	12	.	1	.	.	.	45	
Cavignac.....	.	.	1	9	4	.	.	.	.	.	.	.	.	0	1	.	.	.	.	.	.	.	4	3	.	.	1	.	.	0	23	
Mende (P. C.).....	.	.	5	9	8	.	.	.	.	.	.	.	.	.	.	.	.	.	.	.	.	.	12	8	.	2	.	.	.	3	48	
S'-Chély-d'Apcher.	.	.	7	27	5	2	.	.	.	.	.	.	.	.	.	.	.	.	.	.	.	.	17	14	.	7	.	.	.	.	79	
Entraygues.....	.	.	.	14	16	.	.	.	.	.	.	.	.	.	.	.	.	.	.	.	.	.	.	4	8	.	7	.	.	.	49	
Figeac (S. hy.)....	.	.	.	11	38	.	.	.	2	.	.	.	.	.	.	.	.	.	.	.	.	.	10	.	.	.	.	.	.	.	61	
Cahors (P. C.).....	.	.	.	15	8	.	.	.	.	.	.	.	.	.	.	.	.	.	.	.	.	.	3	.	.	.	.	.	.	.	26	
Villeneuve-s.-Lot (C. M.).	.	.	0	7	5	1	1	.	.	.	.	.	.	.	.	.	.	.	.	.	.	.	1	3	1	.	.	.	1	0	22	
Cassagnas.....	.	.	12	5	10	2	.	.	.	.	.	.	.	.	.	.	.	.	.	.	.	.	.	2	.	.	.	.	.	.	31	
Sévérac-le-Château	.	.	34	15	10	.	.	.	.	.	.	.	.	.	.	.	.	.	.	.	.	.	7	4	.	2	.	.	.	.	72	
La Cavalerie.....	.	.	12	2	7	.	.	.	.	.	.	.	.	.	.	.	.	.	.	.	.	.	10	1	.	.	.	.	.	.	32	
Lacaune.....	.	.	11	21	9	3	.	.	.	.	.	.	.	.	.	.	.	.	.	.	.	.	13	2	.	4	.	.	.	1	64	
Pradelles-Cabardès..	.	.	4	40	9	4	4	.	.	.	.	.	.	.	.	.	.	.	.	.	.	.	19	2	.	2	.	.	.	.	84	
Naucelle.....	.	.	.	17	21	2	.	.	.	.	.	.	.	0	1	.	.	.	.	.	.	.	9	3	.	2	.	.	.	.	55	
Carmaux.....	.	.	.	23	22	.	.	.	.	.	.	.	.	.	.	.	.	.	.	.	.	.	6	.	.	9	.	.	.	.	60	
Lavaur.....	.	.	.	9	21	2	3	.	.	.	.	.	.	.	.	.	.	.	.	.	.	.	.	.	.	11	.	.	.	.	46	
Montauban (E. N.).	.	.	4	4	6	.	2	.	.	.	.	.	.	.	.	.	.	.	.	.	.	.	0	8	.	.	.	.	.	.	24	
Caylus.....	.	.	.	24	35	23	.	.	.	.	.	.	.	.	.	.	.	.	.	.	.	.	8	4	.	.	.	.	.	.	94	
Fousseret.....	.	.	.	14	16	10	7	.	.	0	.	.	.	.	.	.	.	.	.	.	.	.	.	.	.	.	2	.	.	.	49	
Foix (C. M.).....	.	.	9	22	34	3	5	.	.	.	8	.	1	.	.	.	.	.	.	.	.	.	5	.	6	.	.	.	1	95		
Toulouse (Obs.)...	.	.	1	15	20	.	.	.	.	.	.	.	.	.	.	.	.	.	.	.	.	.	1	2	.	7	.	.	.	.	46	
Pibrac (Le Bédard).	.	.	.	17	12	1	.	.	.	.	.	.	.	.	.	.	.	.	.	.	.	.	1	.	.	0	.	.	.	.	31	
Masseube.....	.	.	.	2	18	1	.	3	.	1	.	.	.	.	.	.	.	.	.	.	.	.	1	.	1	3	.	.	.	.	30	
Auch (P. C.).....	.	.	.	.	6	5	.	.	.	.	.	.	.	.	.	.	.	.	.	.	.	.	.	.	.	.	.	.	.	.	10	
Vic-Fezensac.....	.	.	.	14	3	.	.	.	.	.	.	.	.	.	.	.	.	.	.	.	.	.	.	.	.	.	.	.	.	.	17	
Condom.....	.	.	.	7	.	.	.	.	.	.	.	.	.	.	.	.	.	.	.	.	.	.	1	2	9	.	.	.	.	8	28	
Agen (P. C.).....	.	.	3	.	.	3	4	.	.	.	.	.	.	.	.	.	.	.	.	.	.	.	5	3	.	.	.	.	.	.	18	
Budos.....	.	.	18	2	.	1	.	.	.	.	.	.	1	.	.	.	.	.	.	.	.	.	6	2	.	.	.	.	4	35		
Bordeaux-Floirac (Obs.).	.	.	7	6	3	0	1	.	.	.	.	.	2	0	3	.	.	.	.	.	.	.	5	17	.	.	.	2	0	46		
Château-Lafite....	.	.	2	10	4	0	.	.	.	.	.	1	3	0	.	.	.	.	.	.	.	0	3	0	.	.	.	.	.	25		
La Coubre (Sém.).	.	.	3	.	.	.	.	.	.	.	.	2	.	0	.	.	.	.	.	.	.	.	6	.	.	.	.	.	.	.	11	
<b>BASSINS ENTRE LA GIRONDE ET LES PYRÉNÉES.</b>																																
Hourtin.....	.	.	5	17	.	0	.	.	.	.	.	1	.	1	.	.	.	.	.	.	.	.	3	.	.	.	.	.	.	.	28	
Arcachon (C. M.)..	.	.	12	8	.	.	.	.	.	.	.	4	.	1	.	.	.	.	.	.	.	.	3	1	.	.	.	.	8	36		
Belin.....	.	.	15	1	.	.	5	.	.	.	.	.	2	.	.	.	.	.	.	.	.	.	2	2	1	.	.	.	23	50		
Pic-du-Midi (Obs.).	.	.	6	11	11	3	9	1	.	.	1	.	.	.	.	.	.	.	.	.	.	.	2	1	.	5	35	.	.	4	87	
Bagnères-de-B. (Obs.)	0	.	2	11	20	3	5	0	.	0	6	2	2	.	2	0	.	0	0	.	0	0	.	0	3	0	5	7	2	.	6	76
Gélan.....	.	.	15	13	20	.	.	.	.	.	1	.	3	.	.	.	.	.	.	.	.	.	4	.	.	8	18	.	.	.	.	82
Pau (Gare).....	.	.	4	1	3	.	.	.	1	.	.	.	.	.	.	.	.	.	.	.	.	.	4	.	2	.	4	.	.	.	19	





## OBSERVATIONS DU MOIS D'AOUT 1906.

STATIONS.      1   2   3   4   5   6   7   8   9   10   11   12   13   14   15   16   17   18   19   20   21   22   23   24   25   26   27   28   29   30   31   TOTAL.

### BASSINS DU RHIN, DE LA MEURTHE ET DE LA MOSELLE.

Saulxures-s.-M...			13						0	1				1	1	3	3	9						1			0				32
Brouvelieures...			16						1	5				1	4	7	25						0								59
Épinal...		20							2	4			4	1	7	0	10						0				0				50
Provenchères...			16						4	2						5	1	30													58
Baccarat...			10						6					5	3	5	7						5	2							43
Lunéville...			2						5					5	1	4	2	7						2	2						30
Nancy (Faculté)...			3						1	4		1		9	3	1		4					0	0							25
Foug...	5			4					1		5			4			2	7					0	2	1						31
Lachaussée...				12						14	6			36			6														75

### BASSINS DE LA MEUSE, DE LA CHIERS ET DE LA SAMBRE.

Contrexéville...															8																	13
Neufchâteau (C.M.)			4						1						9	3		3	1				0	3								23
Commercy (P. C.)			5						8	4	3		11	4		2	7						2	3								49
Les Kœurs (forêt)			9						6	2	4	3		17	3	2	4	1					1	2	1							55
Consenvoye	14	18							8	13	4		6	7	3		8						14	2								97
Hussigny	6	12							9	8	4		17	6	6	9	11						8	3								99
Mouzon	7	1	2						4	9	3			1	2	4	4	1							1							39
Poix	1	6	2	1					10	10	1		1	5	2	1	4	1						3	3	1						52
Fumay	3	11	8						10	14	8		12		9	15	2							1								93
Maroilles			7	2					7	12	2	0	1	8	3	2	20	3					2									69

### BASSINS DE L'ESCAUT, DE LA LYS, DE L'YSER ET DE L'AA.

Cambrai (C.M.)...		4	4		0			4	6		0		5	5	6	4	2							10	1							51
Le Quesnoy (C.M.)		1	7					10	6	5		10	0	2	11	12	1							3								69
Valenciennes (C.M.)		2	4	1				5	7			0	6	4	5	21	5						2	3								65
Douai (C.M.)		9	1	0				4	1			2	11	0	3	1	2						1									62
Arras (St. agr.)	0	1	0	0				11	1	0	0	6	33	0	13	23	6						1									95
Lille (C. M.)		1	0					6				3	23	10	2	4	3							4								56
Oye								5				1	7	0	3	2	1		0	0			3	0								23

### BASSINS DE LA CANCHE, DE LA SOMME, DE LA BÉTHUNE, ETC.

Nesle		7	9					4	6	2		1		9	4	4	3						0									49
Amiens (St. agr.)		1	0					7	2	5	0		9	25	2	4	3						1									59





STATIONS.	1	2	3	4	5	6	7	8	9	10	11	12	13	14	15	16	17	18	19	20	21	22	23	24	25	26	27	28	29	30	31	TOTAL.	
BASSIN DE LA SEINE (suite).																																	
Hirson.....			1						1	3	2			0	1	7	7	13	5							0	0						41
Laon (P. C.).....		4	1						4	2				2	2	10	1	4															36
Maignelay.....		5							9	1	2	1		7	22	3	1	5	0														57
Beauvais (C. M.)..		3							3	5	2	2		9	38	9	4	3	1														77
Senlis.....		7							6	1	2			12	12	2	2										1						45
Pontoise.....		3							10		0			32	13		2	3															64
Sainpuits.....	1	4							1	1		11	11	0		1	0										5						31
Charny.....		12														3																	15
Grignon.....		6												19	9		2										2						38
Beaune-la-Rolande.									4			1												2									8
La Loupe.....									4		2	0			26	4	1	2															40
Dreux.....		6							7		3		3	15	15	2		5						2									58
Saint-André.....		5							3				5	16	4	3																	36
Évreux (P. C.)....		1							1	1	0	1	8		5	4		0								4							23
Trappes.....		5							2	0	1			26	10	3	3	0								9							58
Montjavoult.....		1							3		2	2	11	30		1	4	2	0														55
Gournay (P. C.)...									5		0		14	5		0	2	1															28
Rouen (île Lacroix)		1											2	5		3	0																11
Bolbec.....		4							0	3		2	1	13	7	1	1	5								0							38
Le Havre (r. d. Ormeaux).	0		1						1	2		2		1	12	0	0	4	1		0			0	0	0	0						24
Brionne.....		0							1	1	2	1	0	2	5	1	2	5	1								0						22
Rugles.....		0							1	3		5	3	4		3	2																21
BASSINS ENTRE LA SEINE ET LA POINTE DE BRETAGNE.																																	
Lisieux (C. M.)...		0							2	4	2		4	3		1		9								0							26
Trouville.....	1		2						2	1	0		7	7		3	3																26
Caen (C. M.)...	1	0	1	4					0	1	1		3	8		3	0	1	0							0	0	0					24
Saint-Sever.....	0		2						1	3	2	0	0	1		3	15	2								0	1	2					42
S <sup>te</sup> -Marie-du-Mont.		1				0			2	1	0	0	2	1		4	0	0			0					1	1	0					13
Cherbourg (M. Lemerle).	1								2	1			4	2												1	1						13
Saint-Planchers...						6			2	2	10							8															28
Louvigné-du-Désert..									3	1	3		5	5		1										3							22
Trans.....									1	1		3	4	7		1										5		1					22
Saint-Malo.....			1						6		1		4	3		1	0									0	1						17
Roscoff (M. Marty)	1								0	0	0		0	2		2										2							7
PETITS BASSINS DU SUD DE LA BRETAGNE; BASSIN DE LA VILAINE.																																	
Brest (Obs.).....		0							1	2	2	0		9	4	4										1	1						24
Carhaix.....									1	2	3			1	2												2						11
Châteaulin.....	2	3							2	1	4			2	2	3	2										2						23
Kérorret.....										1				1	1												2	1					6
Lorient (Obs.)....		1							3	0	1	0		0		7	1	1								0	1						15
Le Palais (Belle-Ile).									0		2		16	3		0	0										5						26
Rennes (P. C.)....									0		3		6	1																			10
Montauban.....									0	4			2	2													1	2					11











## OBSERVATIONS DU MOIS DE SEPTEMBRE 1906.

STATIONS.	1	2	3	4	5	6	7	8	9	10	11	12	13	14	15	16	17	18	19	20	21	22	23	24	25	26	27	28	29	30	TOTAL.		
<b>BASSINS DU RHIN, DE LA MEURTHE ET DE LA MOSELLE.</b>																																	
Saulxures-s.-M....															1	1	14	24	14		5	4	1										64
Brouvelieures....															3			28	2		12	7											52
Épinal.....															3	4	18	5			10	2											43
Provenchères.....						0									0	1	13	11	3														29
Baccarat.....															2	8	14	1			1	1	2										30
Lunéville.....															3		9	14			6	2	2										35
Nancy (Faculté)..															2	0	13	4	7		0	1	1										29
Foug.....															0		14	1	11		2	4	0										33
Lachaussée.....															0	3	2	3															8
<b>BASSINS DE LA MEUSE, DE LA CHIERS ET DE LA SAMBRE.</b>																																	
Contrexéville.....															0		8	11	11			3	4										39
Neufchâteau (C.M.)															1		31	4	13		8	5	3										65
Commercy (P. C.).															2	9	12	32		3	8	3											69
Les Kœurs (forêt).							1								3		15	17	6		2	3											47
Consenvoye.....																9	8	17			3												37
Hussigny.....							4								3	5	7	9															29
Mouzon.....															2		19	7	21		1	1											51
Poix.....															5		28	9	17		3	2											65
Fumay.....															2		19	18	15			5											59
Maroilles.....															4	17	8	11			3												42
<b>BASSINS DE L'ESCAUT, DE LA LYS, DE L'YSER ET DE L'AA.</b>																																	
Cambrai (P. C.)...					0		0	0	0						1	2	0	12	4		0	0		0			0	0	0	0			21
LeQuesnoy (C.M.)															3	12	8	16			1	0											41
Valenciennes(C.M.)															4		16	8	8		6												42
Douai (C. M.)....															4	2	13	12	3		0		1										35
Arras (St. agr.)...					0	0									2	1	22	11	6		3	0	0	0									46
Lille (C. M.).....							0	0							3	0	11	18	5		0	0											38
Oye.....						2	3								2	14	5	8	16	1		1	0		0	0							53
<b>BASSINS DE LA CANCHE, DE LA SOMME, DE LA BÉTHUNE, ETC.</b>																																	
Nesle.....															2		19	10															31
Amiens (St. agr.)															1	2	10	11	14		1		0										39

















## OBSERVATIONS DU MOIS D'OCTOBRE 1906.

STATIONS.      1 2 3 4 5 6 7 8 9 10 11 12 13 14 15 16 17 18 19 20 21 22 23 24 25 26 27 28 29 30 31 TOTAL.

### BASSINS DU RHIN, DE LA MEURTHE ET DE LA MOSELLE.

Saulxures-s.-M....	8	7	0	27										8	8												9			2	4		74
Brouvelieures....	1				12									1	9												9			2	1		35
Épinal.....	1			16										7												7			1	2		35	
Provençères....	1				14									2	3	13											6			0	1		41
Baccarat.....	1				15									8	1												6			2	1		34
Lunéville.....	1				20									3	3					2						2	5		1	1		37	
Nancy (Faculté)..	0			1	12									5	0					3						4			1	0		27	
Foug.....	1			5	20															6										9		41	
Euvezin.....	3			1	18									1						2										2	0		27

### BASSINS DE LA MEUSE, DE LA CHIERS ET DE LA SAMBRE.

Contrexéville....	0	1		1	10									7	1											2	4		1	1		30	
Neufchâteau (C. M.)	3			5	17									3	5					4						0	6			3	0	46	
Commercy (P. C.)	3	7		12	6									4						2						4			3	5	1	47	
Les Kœurs (forêt)	5			4	22									5						4						2			4	3		49	
Consenvoye.....	3			12										7						5	4					1	3	26		2	2	65	
Hussigny.....	4			11										5	4	4														6		34	
Mouzon.....	4	3		3	7									1	4	1				16						1	44	5		3	3	96	
Poix.....	1	11		4	1	29								2	13					11						2	40	3		1	4	1	127
Fumay.....	15	3		13										7	16					5						2	31			3	2	5	103
Marolles.....	2	13		1	2	12								2	15					0	1						13	2		1	5	69	

### BASSINS DE L'ESCAUT, DE LA LYS, DE L'YSER ET DE L'AA.

Cambrai (P. C.)...	0	7		7						2				5	7					3						0	0	0	9	0		1		42		
Le Quesnoy (C. M.)	1			15						3				1	18					1							5	1			2		4	60		
Valenciennes (C. M.)	12	1		2	6					1				3	21	0				1							2	0			2	1	51			
Douai (C. M.) ...	10			6	5					1				2	13	1				0	0						1	0			4	0	0	44		
Arras (St. agr.)...	16			2	6					1				1	9	2	0			0	0						0	1	1		0	3	1	2	45	
Lille (C. M.).....	16			0	2	9				1				4	15					3	3						1	0			0	0	0	54		
Oye.....	2	12		0	1					1				3	9	1	3	3		1	1						4	2			3	1	2	34	0	84

### BASSINS DE LA CANCHE, DE LA SOMME, DE LA BÉTHUNE, ETC.

Nesle.....	1	2	3			8								0	1	13				1	0						23	1			1	3	57
Amiens (St. agr.)	1	3		2	1									0	9	1	1			1							6	0			1		28



STATIONS. 1 2 3 4 5 6 7 8 9 10 11 12 13 14 15 16 17 18 19 20 21 22 23 24 25 26 27 28 29 30 31 TOTAL.

BASSINS DE LA CANCHE, DE LA SOMME, DE LA BÉTHUNE, ETC. (suite).

Valluon.....	. 25	1	5	4	.	.	1	.	.	.	1	6	2	1	2	.	1	.	.	.	.	1	2	.	.	.	7	1	1	.	62
Boulogne (C. M.)..	0 16	0	.	.	.	1	2	1	.	.	15	.	4	3	1	0	2	1	.	.	7	.	.	.	1	0	4	32	3	.	94
Saint-Riquier.....	. 2	.	0	1	3	0	.	0	.	.	.	0	8	.	0	.	1	.	.	0	.	0	.	1	.	.	0	2	0	0	20
Eu.....	. 3	3	.	6	.	.	0	.	7	.	.	16	4	.	1	.	.	1	.	.	.	1	.	.	.	.	1	6	3	2	54
Aumale.....	. 2	9	11	.	8	.	.	.	.	.	22	4	.	.	.	.	.	.	.	.	.	.	.	2	.	.	.	2	.	6	66
Dieppe.....	. 0	5	.	1	.	.	.	.	11	.	.	13	2	.	0	.	.	1	.	.	.	2	.	.	.	.	.	6	19	.	60

BASSIN DE LA SEINE.

Château-Chinon...	.	.	0	11	2	31	.	.	.	.	.	.	26	5	0	.	.	.	.	.	.	.	.	0	4	.	.	2	2	19	102	
Clamecy (P. C.)...	.	.	2	3	.	17	.	.	.	.	.	.	.	.	.	.	.	.	.	.	.	.	.	.	.	.	.	11	.	15	48	
Marigny-le-C.....	.	.	.	.	2	12	.	.	.	.	.	.	12	10	.	.	.	.	.	.	.	.	.	.	.	2	.	4	.	8	51	
Châtel-Gérard.....	.	.	.	.	3	.	.	.	.	.	.	.	4	.	.	.	1	.	.	.	.	.	.	4	2	.	.	2	.	3	1	20
Auxerre (C. M.)...	.	.	2	4	3	.	.	.	.	.	.	5	.	.	.	.	.	.	0	.	.	.	.	17	.	.	0	1	1	5	38	
Tonnerre (C. M.)..	. 1	3	2	7	.	.	.	.	.	.	8	0	.	.	.	.	.	.	.	.	.	.	.	4	1	.	1	2	10	1	40	
Laroche.....	.	3	.	5	.	.	.	.	.	.	7	.	.	.	.	.	6	.	.	.	.	.	20	.	.	1	0	.	5	0	49	
Villeneuve-l'Arch..	. 3	0	.	5	.	.	.	.	.	.	13	.	0	.	.	.	7	.	.	.	.	.	60	.	.	.	1	.	6	.	96	
Laignes.....	.	.	2	10	.	.	.	.	.	.	.	6	3	.	.	.	1	.	.	.	.	.	.	.	2	.	.	1	.	5	31	
Clairvaux.....	.	.	3	4	16	.	.	.	.	.	.	6	3	.	.	1	.	.	.	.	.	.	.	.	4	.	1	1	.	8	47	
Troyes (E. N.)....	. 0	1	.	2	1	.	.	.	.	.	3	4	.	.	.	1	6	.	.	.	.	.	17	.	.	.	2	4	2	44		
Valentignv.....	.	.	1	.	1	14	.	.	.	.	.	4	.	.	.	.	7	.	.	.	.	.	4	.	.	1	2	.	5	39		
Arceis-sur-Aube...	.	.	2	.	6	.	.	.	.	.	10	1	.	.	.	.	.	.	.	.	.	.	13	.	.	.	1	.	6	.	70	
Fay.....	.	.	1	.	.	.	.	.	1	.	.	6	.	.	.	.	12	.	.	.	.	.	.	63	.	.	.	1	6	.	89	
Chambon.....	.	.	.	.	7	.	.	.	.	.	2	7	.	.	.	7	.	.	.	.	.	.	21	.	.	.	5	7	9	65		
Fontainebleau (C. M.)...	. 0	2	.	.	9	.	.	.	.	.	10	.	.	.	.	11	.	.	.	.	.	.	28	0	.	.	.	.	3	.	63	
Touquin.....	2	1	.	0	10	0	.	.	.	0	12	.	.	0	.	12	.	.	.	.	.	.	34	0	.	0	1	.	6	.	80	
Saclay.....	. 1	1	.	9	.	.	.	.	.	.	6	2	.	.	.	1	2	.	.	.	.	9	9	.	.	.	.	1	2	.	44	
Le Perray (S <sup>t</sup> -Hub.)	. 3	.	.	6	.	0	.	.	.	.	5	4	.	.	.	3	2	.	.	.	.	14	4	.	.	.	0	2	0	44		
Versailles (E. d'hort.)	. 2	1	.	0	14	.	0	.	.	.	2	1	0	.	.	3	.	.	.	.	.	3	.	3	4	0	.	.	3	34		
Sèvres (Ch. des Bruyères)	3	1	.	9	2	.	.	.	.	6	5	.	.	.	1	3	0	.	.	.	.	22	1	.	.	.	0	.	4	.	57	
Paris (B.C.M., cour).	. 2	1	.	9	.	0	.	.	.	.	5	4	.	.	.	1	3	0	.	.	.	25	1	.	.	.	.	.	3	.	54	
Langres (M. Raclot).	.	.	4	3	2	19	.	.	.	.	.	7	5	.	0	.	.	.	.	.	.	.	.	.	3	.	1	2	1	9	56	
Chaumont (E. N.)..	.	.	.	17	2	.	.	.	.	.	.	6	3	.	.	3	1	.	.	.	.	.	3	0	.	1	3	4	2	45		
Aillianville.....	.	.	5	.	3	25	.	.	.	.	.	6	3	.	.	.	9	.	.	.	.	0	.	5	.	.	5	.	2	63		
Demange-aux-Eaux	.	.	1	0	3	17	.	.	.	.	.	4	.	.	.	2	.	.	.	.	.	.	.	0	.	1	5	0	3	36		
Bar-le-Duc (C. M.)..	.	.	6	.	3	15	.	.	.	.	0	4	.	.	.	7	.	.	.	.	.	.	4	0	.	.	4	.	5	48		
Bassuet.....	. 1	1	.	6	5	.	.	.	.	0	6	6	.	.	.	5	.	.	.	.	.	0	36	.	.	0	4	.	5	76		
Châlons-sur-Marne (C.M.)	. 2	0	.	0	10	0	.	.	.	.	.	10	.	.	.	.	13	.	.	.	.	0	39	1	.	.	.	.	2	79		
Betz.....	. 3	.	.	9	.	.	.	.	.	.	13	.	.	.	.	4	.	.	.	.	.	.	23	.	.	.	1	.	4	.	58	
Parc S <sup>t</sup> -Maur (Obs).	. 3	0	0	15	.	.	1	.	.	.	3	0	.	.	.	3	0	.	.	.	.	0	16	3	.	0	.	0	1	2	48	
S <sup>t</sup> -Menehould (C.M.)	.	.	3	.	5	13	.	.	.	.	.	8	.	.	.	8	.	.	.	.	.	.	71	1	.	.	3	.	7	120		
Vouziers.....	. 1	1	3	18	.	.	.	.	.	.	6	.	.	.	.	16	.	.	.	.	.	.	85	0	.	.	2	2	.	134		
Faissault.....	. 1	3	1	1	26	.	.	.	.	.	4	11	.	.	.	8	.	.	.	.	1	1	34	1	.	.	2	.	2	97		
Bourgogne.....	. 2	1	.	1	8	.	0	.	.	.	0	18	.	.	.	7	.	.	.	.	2	33	.	.	.	1	0	5	79			
Berry-au-Bac.....	. 2	3	.	3	13	.	.	.	.	.	12	9	.	.	.	7	3	.	.	5	.	32	4	.	.	3	.	4	101			

STATIONS. 1 2 3 4 5 6 7 8 9 10 11 12 13 14 15 16 17 18 19 20 21 22 23 24 25 26 27 28 29 30 31 TOTAL.

BASSIN DE LA SEINE (suite).

Hirson.....	0	4	8	.	4	.	.	.	.	.	.	.	.	4	.	.	.	.	5	.	.	.	.	.	.	.	.	.	2	27	
Laon (P. C.).....	3	4	.	1	9	.	.	.	.	.	3	13	.	.	.	.	.	3	.	.	3	.	32	1	.	.	.	.	5	77	
Maignelay.....	2	2	.	1	18	.	.	0	.	.	1	18	.	.	.	.	2	.	1	.	.	18	.	.	.	.	1	.	5	70	
Beauvais (C. M.)..	1	3	.	12	0	.	0	1	.	.	0	13	.	.	.	.	2	0	.	.	.	7	1	.	.	1	0	3	1	46	
Senlis.....	2	.	.	11	1	.	.	.	.	.	9	4	.	.	.	.	1	1	.	.	.	10	10	.	1	.	.	.	3	51	
Pontoise.....	2	.	.	6	0	.	0	.	.	.	8	2	.	.	.	.	1	1	.	.	.	8	5	.	.	0	1	0	1	37	
Sainpuits.....	1	4	.	5	.	.	.	.	.	.	8	.	.	.	.	.	.	.	.	.	.	10	0	.	.	3	3	13	0	47	
Charny.....	.	.	.	.	.	.	.	2	.	.	.	.	.	.	.	.	.	.	.	.	.	48	.	.	.	3	.	5	.	58	
Grignon.....	.	.	.	10	2	.	.	.	.	.	10	.	.	.	.	.	5	.	.	.	.	31	.	.	.	1	2	.	2	63	
Beaune-la-Rolande	.	.	3	.	5	.	.	.	.	.	8	.	.	.	.	.	4	.	.	.	.	9	5	.	.	.	.	3	.	37	
La Loupe.....	0	4	.	5	1	.	.	.	5	.	.	16	.	.	.	.	.	.	.	.	.	12	.	.	.	.	.	12	.	55	
Dreux.....	0	.	.	7	.	.	.	.	.	4	8	.	.	.	.	2	2	.	.	.	.	4	2	.	.	.	.	6	.	37	
Saint-André.....	.	.	.	3	.	.	.	4	.	.	5	9	.	.	.	.	.	.	4	.	.	9	4	.	.	1	.	10	.	49	
Évreux (P. C.)...	.	.	.	.	.	.	.	.	.	0	6	.	.	.	.	2	2	.	.	.	.	3	.	.	2	.	.	8	.	23	
Trappes.....	3	.	.	9	1	.	.	.	.	.	3	4	.	.	.	3	2	.	.	.	.	10	5	.	.	.	.	2	1	43	
Montjavoult.....	2	3	.	.	1	.	0	.	.	.	2	7	1	.	.	1	1	.	.	.	.	9	.	.	0	0	.	3	.	31	
Gournay (P. C.)...	1	8	.	5	.	.	.	.	.	.	5	0	.	.	.	.	.	.	.	.	.	.	.	.	.	.	.	.	3	.	22
Rouen (île Lacroix)	1	2	.	4	.	.	.	9	.	.	2	8	.	.	.	.	.	.	.	.	.	2	.	.	.	.	4	7	.	39	
Bolbec.....	2	6	.	0	.	.	1	13	.	.	8	2	.	.	.	5	.	.	.	1	1	.	.	.	10	20	1	.	71		
Le Havre (R. des Ormeaux)	4	0	1	.	.	.	1	7	2	2	8	1	.	.	.	2	.	.	2	.	.	.	.	.	1	0	7	12	6	57	
Brionne.....	.	1	.	1	0	.	.	0	6	.	.	3	1	.	.	.	.	0	.	.	.	1	.	.	0	2	.	18	.	33	
Rugles.....	.	1	.	0	.	.	.	0	7	0	.	1	1	.	.	.	1	0	.	.	.	.	.	.	.	.	.	.	13	.	24

BASSINS ENTRE LA SEINE ET LA POINTE DE BRETAGNE.

Lisieux (C. M.)...	1	1	0	1	.	.	1	1	9	6	.	1	10	1	0	1	.	2	.	0	.	0	.	.	.	0	1	1	20	57
Trouville.....	1	0	.	.	1	.	2	0	10	2	.	0	12	2	0	.	4	.	0	.	1	.	0	.	.	1	2	1	14	54
Caen (C. M.).....	0	0	.	.	.	1	.	1	17	1	0	13	1	0	.	0	.	.	.	1	.	.	.	.	1	0	2	2	11	51
Saint-Sever.....	2	9	0	.	2	.	4	0	5	24	2	3	7	0	.	0	0	8	.	.	2	.	0	.	0	.	8	17	11	105
S <sup>te</sup> -Marie-du-Mont.	0	8	.	0	1	.	2	6	10	26	10	3	11	.	2	1	.	2	1	.	1	.	.	.	1	.	1	13	24	123
Cherbourg (M. Lemerle).	1	7	.	0	.	.	5	19	13	13	1	6	3	.	2	2	.	6	2	.	.	.	.	.	1	.	7	18	2	107
Saint-Planchers...	4	2	.	0	.	.	5	15	20	5	0	13	.	3	.	.	.	2	.	.	.	.	.	.	.	1	9	4	.	83
Louvigné-du-Désert	1	.	.	.	.	3	5	22	5	4	11	.	.	.	.	3	.	.	.	1	.	.	.	.	.	2	16	2	.	77
Trans.....	1	.	.	1	.	1	1	16	22	6	1	9	4	0	.	.	1	1	.	.	.	.	.	.	1	0	0	11	.	77
Saint-Malo.....	1	.	.	.	.	2	7	11	0	.	6	2	.	.	.	7	.	.	2	.	.	.	.	.	.	6	4	2	.	50
Lanvollon.....	.	2	.	.	.	10	4	3	1	.	.	4	.	.	0	7	2	.	.	.	.	.	.	.	.	3	6	4	.	48

PETITS BASSINS DU SUD DE LA BRETAGNE; BASSIN DE LA VILAINE.

Brest (Obs.).....	6	1	2	4	.	.	9	1	.	.	0	2	9	0	2	3	1	10	3	5	.	.	.	.	1	.	2	10	5	.	73
Carhaix.....	3	4	.	.	.	3	7	7	3	.	.	8	.	3	.	.	16	4	.	2	.	.	.	.	.	6	9	6	3	84	
Châteaulin.....	5	3	.	2	2	.	1	4	3	1	.	9	2	2	1	.	29	1	.	.	.	.	.	.	3	10	9	1	88		
Kérorret.....	1	.	.	.	.	.	7	8	4	.	.	2	.	1	.	.	.	.	8	.	.	.	.	.	.	.	3	7	.	41	
Lorient (P. C.)....	6	.	.	.	.	.	2	17	7	.	5	.	.	.	6	.	4	1	.	.	.	.	.	.	1	0	1	12	1	64	
Le Palais (Belle-Ile)	18	.	1	.	.	.	.	16	13	.	.	0	.	5	2	.	.	.	.	.	.	.	.	.	.	.	.	14	7	76	
Rennes (P. C.)....	3	0	.	.	.	.	1	12	17	1	1	6	6	.	.	.	3	.	.	1	.	.	.	.	.	2	14	.	67		
Montauban.....	2	.	.	.	.	.	2	26	6	.	1	5	5	.	.	0	.	2	.	.	1	0	.	0	.	0	1	11	.	62	

STATIONS.	1	2	3	4	5	6	7	8	9	10	11	12	13	14	15	16	17	18	19	20	21	22	23	24	25	26	27	28	29	30	31	TOTAL.
<b>PETITS BASSINS DU SUD DE LA BRETAGNE; BASSIN DE LA VILAINE (suite).</b>																																
Plélan.....	6	2						1	26	7		1	5	1	1			4	1			0				0		5	9		69	
La Guerche.....	4	1		0			1	0	23		1	6	6	3				6		0			1			1		0	29		83	
Plessé.....	5			2		1	12	11		8	1	8		2				2								0	7	24	8		92	
<b>BASSIN DE LA LOIRE.</b>																																
Saint-Paulien.....				3							5						4	6	4		4							23	15		64	
St-Étienne (C. M.)..		1		3	6							9	11										5	5	2				8		50	
Feurs.....		1		19								7	9										3	3					10		52	
Roanne (P. C.)....			2	20								4	16										4	4			2		14		66	
Digoin.....			8	2	7							5	18										7	2			4	4	9		66	
Saint-Eusèbe.....			7	6	6							6	13										2				2		9		51	
Huilly.....		4	8	15																								3	4	10		44
Luzy (P. C.).....			7		13							8		3									4				15	10			60	
Châtillon-en-B....			1	1	18							11	2														0	1	10	14		59
Prémery (C. M.)...			9	9	11			1					17		0	0							1	1			4	1	17		72	
Mercoire.....				9				6	24		10	12		4	2	3	0											17	84		171	
Murat.....					12				17	6	15	6											7	20				2	8		93	
Ambert.....					53							5	18	1									3	1					0	18		99
Puy-de-Dôme(Obs.)		12	11	5	2								19										42	10	2		10	4	28		145	
Clermont(Obs.)...		0		0	2							1	18										14	18	2	0		1	10		65	
Vichy.....			3	2	5							6	20										17	6			3	4	16		82	
Bessay.....					22							2	8	0									7	6		1	5	10	3		65	
Chénérailles.....		3			7							5	4										1	16	1		2	2			41	
Richebourg.....			2	2	9							3												7			4		4		31	
Bourges (C. M.)...			4		7							14											2	8					3		38	
Vierzon (Le Briou).		8		8								9											12			3					40	
Salbris.....		0	0	6	13			2				10		1									13				1		3		50	
Chambray.....			3	10				2	7		10												26				3		10		71	
La Châtre (M. Rouet)		0	0	6		2		2	8	13													0	15		1	3	3	16		69	
Châteauroux (P. C.)			1	3			4			28		1											11	2		4	2		5		61	
St-Benoist.....		1	3	16				31	22		5		1	0		6							29						6		120	
Felletin.....		1		2							11	0											17	11	1		1		6		50	
Boussac.....			3		4						9												6	7			4		4		37	
Magnac-Laval.....			5	5	4				3		9	1											3	6		1	6		10		53	
Saint-Savin.....		1	3	2				3	5	2	16		1										10				8		10		61	
Barrou.....		1	1	6	4			36	4		16	0											9	2			1	0	9		91	
Eymoutiers.....		8	5		3				8		16	2											25	4			3	1	12		87	
Limoges (C. M.)...		7	2	1					7		13	1											12	2		2		4	12		62	
Chabanaïs.....		4	4	2			1		63	1	16		3										11	1		4		0	3		113	
Montamisé (M. Farcy)		1	0	4	1		0	13	35	1	11		0										16			1	3	0	5		92	
Rilly.....			1	11				32			5						2						14	4				9	7		85	
Givry.....			3	7	8						12												3				1		10		45	
Saint-Satur.....			2	8	4	9					10												14			3			5		55	
Gien.....			4	4	5						11												55				1	1		2		84
Orléans (P. C.)...		0	1		8						10					0	5						16				1			4		45

STATIONS. 1 2 3 4 5 6 7 8 9 10 11 12 13 14 15 16 17 18 19 20 21 22 23 24 25 26 27 28 29 30 31 TOTAL.

BASSIN DE LA LOIRE (suite).

Blois (E. N.).....	. 1	2	2	20	.	.	1	.	.	.	2	1	.	.	.	.	3	.	.	.	10	10	.	0	.	3	6	5	67	
Tours (ville).....	. 1	2	1	11	.	.	1	.	7	3	.	3	2	.	1	.	4	.	.	.	10	9	.	1	.	1	7	3	67	
La Baunette (M. Cheux)...	2	1	1	4	.	.	0	.	11	5	.	9	1	.	1	.	3	4	.	.	0	10	1	.	0	.	4	20	77	
Châteaudun (M. Roger)...	. 0	1	0	7	5	.	.	0	.	.	1	7	.	.	0	.	1	3	.	.	1	.	24	0	.	0	1	.	5	56
Authon-du-Perche.....	. 1	1	1	.	.	.	.	.	.	.	6	1	.	.	.	.	4	4	.	.	2	.	15	.	.	2	0	5	41	
Vendôme (P. C.)...	. 2	3	.	6	9	.	.	4	3	.	.	.	.	.	.	4	4	3	.	.	.	.	2	.	.	4	.	5	49	
Dissais-s.-C. ....	.	.	3	.	17	.	.	.	.	16	20	.	1	11	.	1	.	.	.	.	.	.	9	.	.	.	.	.	3	81
Mortagne.....	. 1	3	0	2	.	.	0	0	11	2	.	8	12	.	.	.	.	2	.	.	.	1	2	.	.	2	.	0	23	69
Nogent-le-Rotrou.....	. 2	4	.	6	.	.	.	.	6	.	13	11	.	.	.	.	2	.	.	.	.	.	.	.	.	2	.	11	58	
Monhoudou.....	. 1	2	.	1	.	.	.	.	12	18	.	3	13	.	.	.	1	3	.	.	.	.	4	.	.	1	3	1	23	86
Le Mans (Gaz.)...	.	.	2	.	5	1	.	.	12	17	.	5	5	.	.	.	1	2	.	.	.	.	1	.	.	1	.	2	16	70
Ambrières.....	.	.	2	0	1	6	.	1	.	4	29	0	3	4	0	.	.	6	.	.	.	.	.	.	2	.	3	8	14	81
Montsûrs.....	. 0	3	0	.	0	.	0	.	4	21	1	3	1	.	.	.	6	1	.	.	.	4	.	.	0	3	12	9	68	
Grez-en-Bouère....	0	6	0	0	1	.	.	1	6	1	0	5	5	1	.	3	1	0	1	.	.	2	.	.	1	6	15	0	56	
La Meignanne.....	. 7	0	.	2	.	.	0	.	9	6	.	9	.	.	.	4	.	8	.	.	0	.	9	.	.	1	.	20	76	
Nantes (Obs.)....	. 7	1	.	1	.	0	1	0	12	.	10	.	0	2	1	.	5	1	.	.	.	5	.	.	2	5	5	20	2	80
Savenay (E. N.)...	. 7	.	.	2	.	.	13	13	1	.	.	2	.	.	.	.	1	.	.	.	.	.	.	.	5	.	4	3	3	54
Parthenay (E. N.)	. 4	1	0	6	.	.	0	13	16	12	.	18	2	.	.	.	4	0	.	.	.	13	3	.	.	4	14	.	116	
Tourtenay.....	.	1	.	14	.	.	.	18	21	1	.	9	.	.	.	.	2	3	.	.	.	.	.	.	.	.	.	6	73	
Argenton-Château.	.	1	.	6	2	.	.	11	14	0	.	9	.	.	.	.	2	2	.	.	1	.	16	.	.	.	1	6	72	
Fontevault.....	. 1	.	16	.	.	.	59	.	15	1	5	.	.	1	.	.	6	.	.	.	34	.	.	.	2	.	5	143		
Chapelle St Florent.	.	6	5	3	.	.	.	.	38	5	.	15	.	3	.	.	5	7	.	.	.	13	.	.	4	.	22	126		
Les Herbiers.....	.	3	2	2	3	.	.	15	8	0	.	8	.	2	0	.	4	9	.	.	2	0	13	.	2	4	9	27	114	
Vieillevigne.....	. 2	7	.	1	.	.	1	25	.	.	5	.	.	0	.	7	.	.	.	.	.	19	.	.	2	.	18	.	88	

BASSINS ENTRE LA LOIRE ET LA GIRONDE.

Noirmoutiers.....	. 3	1	1	.	.	1	6	15	4	3	.	7	.	5	2	.	1	4	.	.	0	.	.	0	4	2	10	14	81
La Roche-s.-Y.(E.N.)	.	.	4	3	0	.	0	18	7	.	7	.	2	.	1	7	.	.	.	.	30	.	.	7	3	25	4	118	
Luçon.....	.	.	6	.	3	.	.	22	5	.	22	.	4	.	2	1	.	.	2	.	27	.	.	3	1	6	15	119	
Niort.....	.	4	1	.	.	.	.	24	20	2	.	14	.	1	2	.	0	.	.	.	32	.	.	1	5	2	12	123	
La Rochelle (P. C.)	.	3	2	2	.	.	.	5	27	.	.	.	.	6	.	.	.	.	.	.	12	.	.	8	.	12	12	89	
Angoulême (P. C.)	.	3	2	1	.	.	3	4	24	1	.	10	.	3	0	.	.	.	.	.	9	1	.	1	2	0	7	71	
Barbésieux.....	. 10	.	2	.	.	.	1	13	.	16	.	7	1	.	.	.	.	.	.	.	6	3	.	3	2	13	77		
Cognac.....	.	6	1	2	.	.	2	38	9	.	8	.	1	.	.	.	.	.	.	.	20	.	.	4	2	1	11	103	
Ruffec.....	.	1	1	1	.	.	1	8	5	.	30	8	0	.	.	.	.	.	.	.	0	.	.	5	3	.	3	65	
St-Jean-d'Angely...	.	1	2	4	.	.	.	16	8	.	5	.	1	.	.	.	.	.	.	.	4	.	.	2	6	2	16	67	
Saintes.....	.	7	.	3	.	.	1	14	11	.	12	.	1	.	.	.	.	.	.	.	6	.	.	6	4	9	13	87	
Rochefort-s-M.(Ols.)	. 1	4	0	.	.	0	0	21	8	.	6	.	.	2	.	.	.	.	.	.	6	3	.	2	5	17	2	77	

BASSIN DE LA GIRONDE.

Ussel.....	. 3	3	.	.	.	.	.	6	.	.	.	.	.	.	.	.	.	.	.	.	2	5	.	.	3	8	9	39	
Aurillac (C.M.)....	.	1	1	1	8	.	.	.	28	8	.	19	3	.	.	.	.	.	.	.	.	.	11	12	.	3	11	17	122
Frayssinet.....	.	.	.	.	.	.	.	50	.	.	20	.	.	.	.	.	.	.	.	.	.	22	.	.	3	8	8	111	

STATIONS. 1 2 3 4 5 6 7 8 9 10 11 12 13 14 15 16 17 18 19 20 21 22 23 24 25 26 27 28 29 30 31 TOTAL.

## BASSIN DE LA GIRONDE (suite).

Chartriers-Ferrière	.	.	.	.	.	.	.	.	.	41	.	2	9	2	.	.	.	.	.	.	.	.	9	25	.	.	4	.	20	112	
Tulle (P. C.).....	.	1	4	.	1	.	.	.	.	35	.	.	.	15	.	.	.	.	.	.	.	.	18	3	.	.	6	3	12	98	
Biras (M. Dethan).	.	3	.	.	.	.	.	.	.	73	1	.	.	14	.	.	.	.	.	.	.	.	36	9	.	.	2	9	.	147	
St-Avit-du-Moiron.	.	.	2	1	.	.	.	.	.	34	.	.	8	.	.	.	.	.	.	.	.	.	8	7	.	.	.	2	4	64	
Chalais.....	.	.	1	1	0	.	.	.	10	19	0	0	18	.	1	.	.	.	.	.	.	.	16	2	.	1	4	5	9	87	
Caynac.....	.	2	.	.	3	.	.	.	.	15	18	.	.	11	2	.	.	.	.	.	.	.	.	0	.	4	3	.	3	.	70
Mende (P. C.).....	.	.	.	.	.	8	.	.	.	16	.	.	6	.	.	.	.	.	.	.	.	.	.	.	.	.	.	9	40	79	
St-Chély-d'Apcher.	.	.	.	2	9	.	.	.	.	10	.	.	9	5	.	.	.	.	0	.	.	.	1	.	.	.	.	.	38	75	
Entraygues.....	.	.	.	.	6	.	.	.	.	34	.	.	32	.	.	.	.	.	.	.	.	.	4	4	.	.	5	14	22	121	
Figeac (S. hy.)...	.	.	.	.	13	.	.	.	.	60	.	.	22	.	.	.	.	.	.	.	.	.	14	.	.	.	10	12	16	147	
Cahors (P. C.).....	.	.	.	1	.	.	.	.	.	46	.	.	21	.	.	.	.	.	.	.	.	.	16	8	.	.	2	7	6	107	
Villeneuve-s.-Lot (C. M.)	.	.	0	0	0	.	.	.	.	36	1	.	8	1	.	.	.	.	.	.	.	.	31	12	.	.	2	3	5	100	
Cassagnas.....	.	.	.	.	8	.	.	.	18	52	12	.	.	.	.	3	12	21	12	6	.	.	.	.	.	.	42	75	261		
Sévérac-le-Ch.....	.	.	.	18	.	.	.	.	.	56	.	.	10	.	.	.	.	.	.	0	.	.	.	.	.	.	3	7	29	123	
La Cavalerie.....	.	.	.	23	.	.	.	.	5	90	0	.	10	.	.	.	3	2	.	.	.	.	.	.	2	.	.	22	24	181	
Lacaune.....	.	.	.	.	.	.	.	2	119	1	.	19	16	.	.	.	.	.	.	.	.	.	1	4	2	.	3	9	176		
Pradelles-Cabardès	.	.	.	.	.	.	.	.	154	10	.	14	44	2	.	.	.	1	.	.	.	1	5	6	.	.	29	266			
Naucelle.....	.	.	.	.	3	.	.	.	74	16	.	7	2	.	.	.	.	.	.	.	.	.	2	4	0	.	3	14	125		
Carmaux.....	.	.	.	.	.	.	.	.	88	.	.	8	2	.	.	.	.	.	.	.	.	.	1	.	.	.	.	6	16	121	
Lavaur.....	.	.	.	.	.	.	.	.	49	.	.	5	.	.	.	.	.	.	.	.	.	.	5	.	.	.	.	10	11	79	
Montauban (E. N.).	.	.	.	1	.	.	.	.	0	41	.	6	1	3	.	.	.	.	.	.	.	.	39	6	0	.	1	14	10	123	
Caylus.....	.	.	.	.	.	.	.	.	54	10	.	9	.	.	.	.	.	.	.	.	.	.	24	13	.	.	.	16	11	137	
Fousseret.....	.	.	.	.	.	.	.	.	35	9	.	12	4	3	.	.	.	.	.	.	.	.	23	13	.	.	.	9	109		
Foix (C. M.).....	.	.	.	.	.	.	.	.	22	.	.	17	13	.	.	.	.	.	.	.	.	.	7	3	.	.	.	3	65		
Toulouse (Obs.)...	.	.	.	.	.	.	.	.	40	.	6	4	.	.	.	.	.	.	.	.	.	.	1	24	3	.	0	5	7	91	
Pibrac (Le Bèlard).	.	1	.	.	.	.	.	.	25	7	1	3	8	2	.	.	.	.	.	.	.	.	21	10	.	.	7	5	.	90	
Masseube.....	.	.	.	.	.	.	.	.	26	4	.	15	1	.	.	.	.	.	.	.	.	.	24	11	.	.	.	20	6	106	
Auch (P. C.).....	.	.	1	.	.	.	.	.	19	.	.	13	.	.	.	.	.	.	.	.	.	.	20	17	.	.	.	20	6	97	
Vic-Fezensac.....	.	.	0	.	.	.	.	.	25	1	.	9	.	.	.	.	.	.	.	.	.	.	23	14	.	.	.	6	5	83	
Condom.....	.	.	.	.	.	.	.	.	16	.	.	9	.	.	.	.	.	.	.	.	.	.	26	13	.	.	.	1	10	2	78
Agen (P. C.).....	.	.	.	.	.	.	.	11	12	.	2	6	.	.	.	.	.	.	.	.	.	.	5	18	.	.	.	8	4	66	
Budos.....	.	.	0	1	0	.	.	44	20	1	.	19	.	.	.	.	.	.	.	.	.	.	1	7	9	0	13	2	8	124	
Bordeaux-Floirac (Obs.)	0	.	3	3	0	0	.	0	11	18	2	0	16	0	.	1	.	.	.	.	.	.	2	3	1	0	.	5	1	9	74
Château-Lafite....	.	.	2	10	0	.	.	0	10	12	8	0	15	.	.	2	1	.	.	.	.	.	1	2	1	.	.	4	5	13	86
La Coubre (Sém.).	.	0	5	.	4	.	.	.	2	31	1	.	6	.	.	0	.	.	.	.	.	.	5	.	.	.	6	14	7	81	

## BASSINS ENTRE LA GIRONDE ET LES PYRÉNÉES.

Hourtin.....	.	6	1	4	.	.	.	1	14	21	.	.	19	.	.	3	.	.	.	.	.	.	6	.	.	.	4	8	24	107	
Arcachon (C. M.)..	.	.	2	1	.	.	.	0	5	36	.	39	1	.	.	.	.	.	.	.	.	.	2	2	.	.	4	14	2	11	121
Belin.....	.	.	.	4	3	.	.	.	10	18	.	24	.	.	.	.	.	.	.	.	.	.	1	2	0	.	1	10	4	11	88
Pic-du-Midi (Obs.)	.	.	.	.	.	.	.	.	2	31	12	.	13	42	1	.	.	.	.	.	.	.	6	26	9	.	.	3	6	151	
Bagnères-de-B.(Obs.)	.	.	.	.	.	2	.	.	.	48	5	.	38	18	.	.	.	.	.	.	.	.	2	51	15	1	3	0	12	15	210
Gélan.....	.	.	.	.	.	.	.	.	6	38	.	31	.	.	.	.	.	.	.	.	.	.	5	15	.	.	.	.	8	20	123
Pau (gare).....	.	.	.	.	.	.	.	.	34	4	.	11	5	.	.	.	.	.	.	.	.	.	38	17	.	1	.	12	11	6	139





# OBSERVATIONS DU MOIS DE NOVEMBRE 1906.

STATIONS.	1	2	3	4	5	6	7	8	9	10	11	12	13	14	15	16	17	18	19	20	21	22	23	24	25	26	27	28	29	30	TOTAL.	
<b>BASSINS DU RHIN, DE LA MEURTHE ET DE LA MOSELLE.</b>																																
Saulxures-s.-M....	5	5	2	14	1	2	8	12	.	.	.	.	.	.	.	11	22	14	52	23	6	1	.	.	.	.	.	5	.	2	185	
Brouvelieures....	1	.	.	9	9	8	4	1	.	.	.	.	.	.	.	11	7	.	24	14	5	1	1	0	.	1	3	.	.	.	99	
Épinal.....	.	.	11	10	8	6	6	.	.	.	.	.	.	.	.	12	10	14	13	.	3	.	.	.	2	.	0	.	4	13	113	
Provencières....	.	.	0	1	5	7	.	2	.	.	.	.	.	.	.	4	4	4	14	11	.	5	6	.	.	0	.	6	5	1	76	
Baccarat.....	.	.	.	13	8	8	4	1	.	.	.	.	.	.	.	6	3	8	7	2	4	.	.	.	.	.	6	.	4	10	84	
Lunéville.....	.	1	.	22	5	9	4	2	.	.	.	.	.	.	.	4	6	2	6	11	3	1	1	.	.	.	.	6	.	.	83	
Nancy (Faculté)..	3	1	.	12	8	18	9	2	.	.	.	.	.	.	.	8	5	12	4	4	.	2	3	0	1	0	0	2	1	1	98	
Foug.....	2	1	.	12	8	16	.	8	6	.	.	.	.	.	.	7	6	11	7	6	0	1	2	0	0	1	0	1	1	1	97	
Euvezin.....	1	3	.	11	11	13	13	2	.	.	.	.	.	.	.	6	5	7	7	6	.	2	2	.	.	.	1	.	.	3	93	
<b>BASSINS DE LA MEUSE, DE LA CHIERS ET DE LA SAMBRE.</b>																																
Contrexéville....	2	12	12	5	9	30	9	.	.	.	.	.	.	.	.	6	13	6	6	6	.	3	.	.	.	.	5	.	.	2	126	
Neufchâteau (C. M.)	3	2	.	15	10	22	11	.	.	.	.	.	.	.	.	12	14	7	4	11	2	0	.	.	.	1	3	1	1	117		
Commercy (P. C.)	1	6	.	9	.	25	24	17	.	.	.	.	.	.	.	6	16	11	7	3	8	4	1	1	.	3	2	3	2	1	150	
Les Kœurs (forêt)	6	2	.	9	15	11	18	1	.	.	.	.	.	.	.	8	8	23	1	4	1	5	.	.	.	2	.	5	1	2	121	
Consenvoye.....	6	.	3	2	11	8	9	.	.	.	.	.	.	.	.	9	8	14	.	.	4	3	.	.	.	.	2	.	1	10	90	
Hussigny.....	4	10	4	12	7	5	6	11	.	.	.	.	.	.	.	6	10	18	8	6	5	3	.	5	2	.	3	3	4	9	11	154
Mouzon.....	1	7	.	1	10	7	2	6	.	.	.	.	.	.	.	10	6	13	3	4	1	5	.	.	.	.	3	.	.	2	82	
Poix.....	10	13	.	2	11	4	10	11	.	.	.	.	.	.	.	20	18	11	2	5	3	17	1	1	1	1	1	1	5	6	4	156
Fumay.....	3	7	2	.	6	3	6	12	.	2	.	.	.	.	.	20	11	12	5	5	4	6	.	.	.	.	1	.	.	2	107	
Marolles.....	3	7	1	7	2	1	6	8	1	.	.	.	.	.	.	8	7	5	9	1	1	2	1	.	.	.	2	1	1	3	77	
<b>BASSINS DE L'ESCAUT, DE LA LYS, DE L'YSER ET DE L'AA.</b>																																
Cambrai (P. C.) ..	5	4	5	2	0	7	4	10	.	.	0	0	0	0	.	6	2	2	2	2	.	1	1	2	2	0	.	1	5	64		
Le Quesnoy (C. M.)	9	1	.	2	1	1	14	7	1	.	.	.	.	.	.	7	8	5	10	2	.	3	1	0	0	0	.	3	.	11	87	
Valenciennes (C. M.)	2	7	0	1	0	1	7	16	.	.	.	.	.	.	.	5	7	4	8	3	1	2	0	0	0	.	0	2	0	0	10	76
Douai (C. M.).....	4	3	.	1	.	1	11	21	0	.	.	.	.	.	.	4	4	4	7	2	4	1	0	0	0	.	1	0	1	.	7	77
Arras (St. agr.)..	5	4	.	1	.	2	9	16	0	.	.	.	.	.	.	5	4	7	5	5	3	1	0	0	0	0	0	1	0	0	8	76
Lille (C. M.).....	3	4	0	1	.	1	9	18	2	.	.	.	.	.	.	5	7	2	5	0	7	2	0	0	0	.	2	1	1	.	70	
Oye.....	2	4	1	27	10	3	5	19	9	6	.	.	.	.	.	9	6	16	17	0	2	1	0	0	1	0	0	.	0	0	9	149
<b>BASSINS DE LA CANCHE, DE LA SOMME, DE LA BÉTHUNE, ETC.</b>																																
Nesle.....	6	5	2	3	0	.	5	10	.	.	.	.	.	.	.	5	5	4	3	6	4	.	.	.	.	.	1	.	1	.	6	65
Amiens (St. agr.)	16	6	.	1	.	4	6	4	0	.	.	.	.	.	.	4	5	5	3	8	8	0	0	0	.	.	.	2	.	7	80	



STATIONS. 1 2 3 4 5 6 7 8 9 10 11 12 13 14 15 16 17 18 19 20 21 22 23 24 25 26 27 28 29 30 TOTAL.

BASSINS DE LA CANCHE, DE LA SOMME, DE LA BÉTHUNE, ETC. (suite).

Valhuon.....	4	8	2	1	3	9	36	5						7	6	11	6	2	3	7	1	1	1	1	1	0	1	1	16	132	
Boulogne (C. M.)..	10	2		27	5	4	5	23	15					0	8	8		27	2	8	6					0		0	0	11	162
Saint-Riquier....		2	20				3	6	31	1					3	7	6	2	9	2	3	0	0	0			0	1	1		97
Eu.....	3	18	3	5	1	4		21	13	2				2	7	8	2	8	5	7	0						3	1	0	6	119
Aumale.....		26	15			5		12							6	13		4	9	19							4		6	5	124
Dieppe.....	11	36	8	1		2		27	14	2				1	4	5	1	11	2	10	1						1	2	1	10	151

BASSIN DE LA SEINE.

Château-Chinon...	1	11	2	6	23	7	14	57							11	8	9	7	15	2	1	0		0	0	0	3	0	2	178	
Clamecy (P. C.)...		7	5	12	4	10	10	12								5	8	7		3	4	2									89
Marigny-le-C.....	2				4	10	14	26	6							1	0			0	0	0									64
Châtel-Gérard....	2	1		2		1	3	2					5	2	4	3	4	1		2			1	1	0		1	2			36
Auxerre (C. M.)...	2	1		3	0	17	3	31							6	4	11	7		1	2			0	1	0		1			90
Tonnerre (C. M.)..	2	1		7	18	7	27	2						8	6	9	2	6	0	5	0			0		1		1	12	114	
Laroche.....	3	3		2	18	2	20							6	3	13	5	7		4						3			6	95	
Villeneuve-l'Arch..	6	4	0	1	18	3	16	2						8	8	13	14	6	1	6	0		0	0	0	3		0	12	123	
Laignes.....	2	1	1	2	6	12	40								8	9	3	2	2		4	1					2			94	
Clairvaux.....			2		10	7	24	29	3						10	9	11	3	7		4	1					2			121	
Troyes (E. N.)...	0	2		2	2	20	9	16							10	5	18	5	0	2	3		1	1	0			1		97	
Valentigny.....			2		5	15	6	18	4						6	6	14	5	5		4	1				3		1		95	
Arcis-sur-Aube...	1				23	5	21								4	7	18	2	3		6								2	92	
Fay.....			7		1	20	3	14							3	2	20	5		3					1	1				80	
Chambon.....	14	12	16	7											18	22	7	14	18	3	2									133	
Fontainebleau (C. M.)...		37		4	7	13	2	11	0						6	2	17	4	0	5	7	0	0	0		1	1		0	118	
Touquin.....	18	5	1	3	13	3	16	28	1					6	6	18	2	1	2	8	1	0	0	1	0	1	0	9		143	
Saclay.....	11	20	7	6		8		4	2						6	1	3	6	2	9	2	0								88	
Le Perray (St-Hub.)	14	21	4	8		5		3	2						2	2	2	4	4	11	2	0		0	1	1	0			87	
Versailles (E. d'hort.)	2	22	8	3	3	1	1	0	0	0	6				6	4	0	4	4	6	5	0	1						0	77	
Sèvres (Ch. des Bruyères).	30	6	4	8	1	7	6	1	1	0		0	0	4	5	4	5	3	7	1	0	0			0	0			7	101	
Paris (B.C.M., cour).		30	5	0	8	2	7	8	1	1	0				4	3	5	5	1	7	1	0		0			0			88	
Langres (M. Raclot).	2	2	1	0	12	9	40	33	1						8	10	5		11		2	0	1	0	1	0	2		1	141	
Chaumont (E. N.)..	0	1			16	4	44	13							11	12		4	7	4	8		0		3	2	1	1		132	
Aillianville.....		5	2		9	16	20	26	5						13	20	21	1	19		6	1	1		1		8		3	178	
Demange-aux-Eaux	0	3	3		12	8	17	15	5						9	11	15	5	8	0	3	0			0	0	4	1	1	121	
Bar-le-Duc (C. M.)..		1	6		9	12	8	15	8						10	9	22	7	6	1	5	1			1	0	4	1	1	128	
Bassuet.....	0	2	1		4	22	6	16							7	8	21	2	0	4	3	1		0	1	0		1	1	102	
Châlons-sur-Marne (C. M.)		1	3		1	19	3	23	1						7	4	21	1	1	0	5	0		0	0		1	0		91	
Betz.....	7	5		6	5	2	12	2	1	1					7		5	11	2		6	0				1			7	80	
Parc St-Maur (Obs.)	23	16	2	3		7	2	7	1	1					3	2	3	14	1	0	7	0	1		0	0	0	0	6	100	
Ste-Menehould (C. M.)			6		3	17	7	9	6						8	9	18	6	3		6	2			1	2	1			103	
Vouziers.....	2	5			12	5	12	6							9	6	11	2	0	5	1					3				79	
Faissault.....		5	5		2	8	1	14	10						11	11	8	2	4	8	11	2		1		1	6	2	4	118	
Bourgogne.....		0	2		0	8	1	13	3						7	5	10	0	2	1	5			0	0		0		1	59	
Berry-au-Bac.....	1	1	4		3	8	3	8	13		12				11	4	6	3	4	4	3	2				3	1	1		85	
Hirson.....			4			1	4	4	3	2						3	8	6	2	3	5	2					2	4	3	56	

STATIONS. 1 2 3 4 5 6 7 8 9 10 11 12 13 14 15 16 17 18 19 20 21 22 23 24 25 26 27 28 29 30 TOTAL.

BASSIN DE LA SEINE (suite).

Laon (P. C.).....	. 2	5	. 7	3	4	7	2	1	.	.	.	.	.	.	9	9	9	5	3	1	8	0	0	.	1	1	0	.	1	78
Maignelay.....	. 7	6	3	1	.	3	7	7	.	1	.	.	.	.	4	3	3	7	11	5	3	.	.	.	0	1	.	0	.	73
Beauvais (C. M.)...	22	5	7	3	.	5	1	8	.	.	.	.	.	4	4	4	7	6	5	8	1	0	.	.	1	0	1	3	95	
Senlis.....	6	13	2	4	.	4	1	9	2	.	.	.	.	.	6	3	3	4	2	5	.	.	.	.	.	.	.	.	63	
Pontoise.....	10	16	5	6	.	8	.	5	.	0	.	.	.	.	8	2	2	3	3	16	.	.	.	.	.	.	.	0	85	
Sainpuits.....	13	1	3	9	15	2	22	.	.	.	.	.	.	11	5	9	5	7	1	5	.	.	.	.	5	.	.	11	124	
Charny.....	2	.	2	.	5	.	15	15	.	.	.	.	.	.	9	9	15	15	4	5	1	1	1	2	2	5	.	9	119	
Grignon.....	3	25	1	1	4	14	4	7	.	.	.	.	.	.	11	7	23	14	2	6	4	0	.	.	.	.	.	2	128	
Beaune-la-Rolande.	20	10	2	5	13	2	.	.	.	.	.	.	.	10	3	8	14	1	.	4	2	.	.	.	.	.	.	.	94	
La Loupe.....	2	10	14	9	3	2	11	.	0	0	.	.	.	.	4	2	5	6	0	9	2	0	0	0	0	0	0	2	1	84
Droux.....	.	23	12	1	.	15	.	.	.	1	.	.	.	3	.	3	.	4	8	5	.	0	.	0	.	.	.	.	75	
Saint-André.....	.	23	.	20	28	.	12	3	.	.	.	.	.	.	6	4	12	7	12	.	19	.	.	.	.	.	.	.	147	
Évreux (P. C.)....	21	22	3	4	.	11	.	0	.	.	.	.	.	3	2	3	3	8	4	7	.	.	.	.	1	.	.	2	94	
Trappes.....	13	18	6	7	.	6	0	3	.	1	.	.	.	.	4	4	1	3	3	7	1	0	0	0	0	.	.	.	78	
Montjavoult.....	.	31	11	0	0	.	10	5	4	.	.	.	.	.	5	6	3	9	3	7	3	.	.	.	.	.	3	.	103	
Gournay (P. C.)..	4	21	.	.	.	4	.	8	.	.	.	.	.	.	4	4	3	1	2	7	.	.	.	.	.	.	.	1	59	
Rouen (Ile Lacroix)	0	30	11	1	0	5	.	.	1	.	.	.	.	.	3	7	.	4	5	8	0	.	.	.	.	2	.	3	81	
Bolbec.....	3	37	2	5	3	8	.	9	20	6	.	.	.	2	7	9	2	8	6	24	2	1	.	1	.	3	1	1	7	167
Le Havre (r. des Ormeaux).	8	33	3	4	4	16	.	9	12	4	.	.	.	1	11	4	2	2	9	6	.	.	0	.	2	2	0	1	4	137
Brionne.....	.	28	8	2	4	.	9	5	.	.	.	.	.	.	2	3	4	0	18	8	0	.	.	.	.	.	1	0	8	101
Rugles.....	.	6	1	4	4	2	12	.	.	.	.	.	.	.	3	2	6	5	3	8	0	.	0	.	.	.	.	.	.	56

BASSINS ENTRE LA SEINE ET LA POINTE DE BRETAGNE.

Lisieux (C. M.)...	22	2	0	3	.	18	0	2	1	0	.	.	.	.	4	5	3	.	10	15	2	.	1	1	1	0	1	1	0	93
Trouville.....	.	40	1	0	3	.	14	.	10	6	0	.	.	.	1	4	1	0	20	7	1	.	.	.	.	0	0	.	110	
Caon (C. M.).....	.	19	0	1	12	.	18	.	11	4	1	.	.	.	0	2	2	1	3	4	0	.	.	.	0	1	0	1	0	80
Saint-Sever.....	.	6	.	0	18	.	17	.	9	2	0	.	.	1	3	10	9	2	15	23	6	.	.	.	1	0	1	6	1	131
S <sup>te</sup> -Marie-du-Mont.	.	10	8	0	33	.	50	0	20	4	0	.	.	.	5	6	5	9	2	12	3	.	0	0	0	0	1	1	1	172
Cherbourg (M. Lemerle).	3	7	.	30	0	12	10	47	3	.	.	.	1	6	6	22	9	4	14	2	.	.	.	.	0	.	.	.	176	
Saint-Manchers ..	6	.	.	15	7	12	1	5	11	.	.	.	.	15	9	11	8	8	.	10	.	.	.	1	1	.	.	4	6	130
Louvigné-du-Désert.	.	2	4	8	.	3	.	.	.	4	.	.	.	5	6	13	4	9	3	10	2	.	.	.	.	2	4	6	4	90
Trans.....	.	5	1	9	.	10	0	0	.	5	.	.	.	.	8	4	2	16	3	13	.	.	.	.	.	2	1	.	0	77
Saint-Malo.....	.	0	.	5	1	6	6	.	11	.	.	.	.	3	6	5	1	7	4	7	0	.	.	.	1	0	0	.	64	
Roscoff (M <sup>lle</sup> Marty)	.	.	2	.	33	.	15	8	7	5	.	.	.	.	.	.	21	13	6	1	.	.	.	.	.	.	.	.	.	111

PETITS BASSINS DU SUD DE LA BRETAGNE; BASSIN DE LA VILAINE.

Brest (Obs.).....	4	1	4	40	.	4	5	13	0	1	.	.	.	0	5	7	8	6	3	11	2	.	.	.	1	2	1	.	3	122
Carhaix.....	.	2	4	12	3	.	12	.	15	2	.	.	.	.	14	6	7	10	.	19	.	.	.	.	.	.	.	.	.	106
Châteaulin.....	1	4	7	32	4	2	4	9	7	.	.	.	11	4	6	21	6	10	10	.	.	.	.	.	.	.	.	.	9	147
Kérorret.....	.	.	2	16	.	5	.	.	2	1	.	.	.	.	2	1	.	13	.	.	.	.	.	.	.	.	.	.	.	43
Lorient (P. C.)...	1	.	2	17	.	.	2	.	3	.	.	.	.	.	3	3	9	1	.	19	.	.	.	.	.	.	.	.	.	59
Le Palais(Belle-Ile).	.	.	6	16	.	.	.	1	10	.	1	.	.	.	4	3	9	4	.	11	.	.	.	.	.	.	.	.	.	64
Rennes (P. C.)....	.	.	4	10	.	9	.	.	7	.	.	.	.	3	7	0	5	1	.	8	2	.	.	.	.	.	.	.	2	56
Montauban.....	.	0	.	11	.	14	0	.	4	0	.	.	.	2	6	2	2	1	.	9	.	.	.	.	0	0	.	.	.	53







STATIONS. 1 2 3 4 5 6 7 8 9 10 11 12 13 14 15 16 17 18 19 20 21 22 23 24 25 26 27 28 29 30 TOTAL.

BASSINS ENTRE LA GIRONDE ET LES PYRÉNÉES (suite).

S'-Jean-Pied-de-P..	28	13	9	3	7	3	4	8	9						2	4		9	21								2	2		124
Riscle .....		33	8	11	3	6	4		5	4					2			12	13								0			102
Tartas .....	14	21	11	6	8	7			2						3	1	9	15	2									1		100
Bayonne.....	45	2	1	4	3		1		1						2		45	50	15								2		171	

BASSINS ENTRE LES PYRÉNÉES ET LE RHÔNE.

Prats-de-Mollo....					4	8																								12
Thuès .....					17	7																								24
Vira.....		3	3		4		12								2			1	2										2	29
Perpignan (Obs.)....		1	0			1	7								0	0		0												10
Gruissan.....			6				18																							24
Elne.....						11																								11
Banyuls.....	26		4	2				17																						49
Col de Puymorens.	4	1	2	2		6	4							1	1		1	2	1											25
Le Bousquet.....		4	6		2		18																						1	31
Carcassonne (E.N.)	57	0	8	6				13										8	4								2			98
Villepinte .....	63	19	12	4				17							2				13								0			129
Saint-Pons.....	3	2	1			1	1											2	1											11
Bédarieux.....	11		9	3	2		14		7																					46
Le Vigan (S. hy.) .	19		5		4	28	6	33	18						4		3													120
Nîmes (C. M.)... .	4		6				35	20									4													69
Montpellier (E. Ag.)	50	3	2	4			19	5	39	11					2		0													135
Gignac.....	101	5	6	5			15		12						3															145
Béziers.....		4	10				12	5																						31

BASSIN DU RHÔNE.

Miélin.....	0	2	5		24		8	7							20	21	23	33	10	6	6			0		9			6	181
Cirey-les-B.....			7	14	10	14	10								11	8	2	33	3		1	1				1		1	13	129
Vesoul (C. M.)....	0	0		3	10	13	18	11	1						15	4	1	23	6	3	1	1			0	1	3	0	0	114
Vioménil (S. hy.) .				20		9	26	13							11	14	2	15	12		4							8		135
Jussey.....	5			4	20	6	9	18	4						5	9	8	12	15		1	1	2	1	1	1	1	1	4	128
Vaux-s.-Aubigny .		2		21	9	43	26	1							6		10	3	5		4									131
Dijon.....	2	1		5	5	42	59	7							9	6	1	5		2	1									145
Beaune.....	2		1	3	6	44	43	24							9	6	3	2	1		2	1		0						147
Lons-le-S. (E. N.) .				2	15	3	15	7							8	0	18	18	4	1								2		94
Bourg (E. N.)....			1	1	47	5	28	17	2	1					8	1	1	17	2								3	3		137
Les Écharmeaux ..	2	4	2	3	1	2	14	57	3						12	5	4	12	6	6										134
L'Arbresle.....					4	11	13	64	9						4	1		12	2	1										121
Belfort (Château) .	1	0	1	2	14		7	3							8	2	10	32	3		3						1	6		94
Besançon (Obs.) ..	0	0	2	4	14	12	11	2							12	4	21	17	3	1	0			0	0	1	1	0		106
Grand-Contour....			2		13	16	22	23							15		7	21	2	3		1						4		129
Bonneville (C.M.) .		1	6	5	9	9	5	11	0	1						1	6	22	8	3							0			87
Nozeroy .....		1	1	2	72		9	13							3	5	6	61		14	2							4		193
Arinthod.....			2	6	50	16	8	22							5	4	26	30	6										3	178
Cruseilles.....		3	4		12		12	14										26	5											77
Anneey.....		5	6		17		17	19	3							3		32	9								3			114



# OBSERVATIONS DU MOIS DE DÉCEMBRE 1906.

STATIONS.	1	2	3	4	5	6	7	8	9	10	11	12	13	14	15	16	17	18	19	20	21	22	23	24	25	26	27	28	29	30	31	TOTAL.	
<b>BASSINS DU RHIN, DE LA MEURTHE ET DE LA MOSELLE.</b>																																	
Saulxures-s.-M....	13	3	14	10	27	2	1	39	3	4	23	12	5	9												3	30	70	5			273	
Remiremont.....	1	1	7	7	18	2			8	2	12	4														2	13					77	
Épinal.....	7	8	6	17	1		7	1	1	4	4	8	2												9	20				18	114		
Provençères....	17	1	9	5	18	2		18	5	4	16	4	2												5	5	3	2			116		
Baccarat.....	1	9	3	8	4		6		1	3	10	4													2	3	1				54		
Lunéville.....	13	3	1	8	3	14	2	4	1	3	3	4	1												1	0	1	5			67		
Nancy (Faculté)..	8	2	2	5	4	10	1	0	4	1	5	4	4	2											7	2	11	0		0	73		
Foug.....	10	1	1	5	15	9		6	2	9	3														4	3	8				71		
Fuvezin.....	7	1	2	4	4	10	0	1	1	1	4	3	5												4	0	2	1	1	2	1	56	
<b>BASSINS DE LA MEUSE, DE LA CHIERS ET DE LA SAMBRE.</b>																																	
Contrexéville....	8	6	5	6	18	5		3	2	11	4	12													5	8	14	7			115		
Neufchâteau (C. M.)	10	1	2	6	10	12		2	4	0	5	3	9	3												8	14	3	1	1		95	
Commercy (E. N.)	12	15	9	19	13		3		5	12	8															9	10	1	1	4		121	
Les Kœurs (forêt).	12	2	4	9	14	7	0	5		8	5	7	1													10	13	3	1	3		104	
Consenvoye.....		1	4	8			3		5	3	8															6	7	13	2		8	68	
Hussigny.....	2	1	2	4			7	3	5	4																27	9	5	3	3		75	
Mouzon.....	8	1	1	5	4	5		2	2	2	4	3	2													7	4					50	
Poix.....	17	2	4	9	7	6		6	2	1	7	4	4	5				1								11	9	11	1	1		108	
Fumay.....	9	4	4	3	5		4	6	4	1	5	2						1								3	8			3	2	68	
Maroilles.....	7	3	2	3	4	5	1	5	12	2	4	1	2	8			2									7	6	2			3	80	
<b>BASSINS DE L'ESCAUT, DE LA LYS, DE L'YSER ET DE L'AA.</b>																																	
Cambrai (P. C.)..	5	3	2	3	6	2	6	4	5	3	2	6	6			1	0									3	8	5		2		73	
Le Quesnoy (C. M.)	3	4	0	5			7	23	5	3	3	6				2											16		1	6		85	
Valenciennes (C. M.)	3	1	2	2	1	1		3	1	3	2	7	0			1										8					7	70	
Douai (C. M.)....	5	1	1	2	2		5	6	2	5	1	3	5			1										7	0				17	63	
Arras (St. agr.)..	8	1	2	1	6	0	3	1	0	2	3	4	1			1										8	14	2	1	4	3	1	66
Lille (C. M.).....	15	1	2	3	2		5	6	4	6	3	4	5			1										7	7	11	0	0	2	84	
Oye.....		1	0	7	3	6	9		3	2	3	4		2	2											6	7	9	1	1	1	6	73
<b>BASSINS DE LA CANCHE, DE LA SOMME, DE LA BÉTHUNE, ETC.</b>																																	
Nesle.....		3	1	1	2			4	0	2	2	9	3		0	1												13	2	4		48	
Amiens (St. agr.)		0	3	1	11	5	2	0	1	5	10	5	0	0												8	7	3	8	4	0	75	



STATIONS. 1 2 3 4 5 6 7 8 9 10 11 12 13 14 15 16 17 18 19 20 21 22 23 24 25 26 27 28 29 30 31 TOTAL.

BASSINS DE LA CANCHE, DE LA SOMME, DE LA BÉTHUNE, ETC. (suite).

Valhuon .....	1	1	2	4	2	1	4	1		6	3	3	2		1	0	1						10	3	6		2		4	2	58	
Boulogne (C. M.).		0	0	1	2	11		7		8	4	8	0		1	0								7	2	1	1		11		64	
Eu.....	9		4	1	7	8					8	7	10											4	7	9	2	7		7	90	
Aumale.....			3	9	5	2			4		6	9	16												12	14	6	15		10	111	
Dieppe.....			1	4	7	2			6		5	9	6		1	1								3	8	11	2	3	6		4	79
Goderville .....	5	1	3	2	4	17	0			6	1	5	11	13		2								3	3	7	5	8		1	98	

BASSIN DE LA SEINE.

Château-Chinon...	19	2	2	14	20	28	0		10	3	10	7	25	1										8	8	24	2	5	8		197	
Clamecy (P. C.)..		7		8	9	20			3		0	18	5											9	8	13		5	1		106	
Marigny-le-C.....	6			3	14	4			1	6	1	1	8	6										2	8	6	4		3		75	
Châtel-Gérard....	0		3	4	3	0			6		2	3	1	2										4	5	4		1		3	41	
Auxerre (C. M.)..	14	0	2	4	4	2			3	3		2	5	4										5	12		0	1			61	
Tonnerre (C. M.).	0	1	6	6	7				7	2	3	3	11	10										14	6		4		3	83		
Laroche .....	2		7	20	8				21		3	15	2											15	5				4	104		
Villeneuve-l'Arch.	1	2	4	4	10	0		1	9	0	3	5	12	4			0							17	0	14	1	4			92	
Laignes.....	8		1	5	5	5			1	6		2	1	12	3									3	2	6	0	3	1	2	68	
Clairvaux .....	17	2	1	7	8	8	1				10	3	11	8																	76	
Troyes (E. N.)...	6		2	3	7	1			3	1	0	6	4	12										1						23	69	
Valentignv.....	9	0	1	4	7	7			1	4		4	1	12	4									9		7	0	8			79	
Arceis-sur-Aube. .	4		6	7	3				2	3	6	9	2											2	1						45	
Fay.....	9	1		1	4	4			1	3		2		10	4																39	
Chambon .....			5	3	2	6					4	9												1	3	4	2	1	2	2	3	47
Fontainebleau (C. M.)....	10		1	2	10	3	5		1		3	5	7												23					5	75	
Touquin.....	1	1	2	3	8			3	5		4	4	11	1		0	0							12	8	6	1	4		5	79	
Saclay.....	5		1	2	3	11			4		2	5	3											10	14	2	1		0		63	
Le Perray (St-Hub.)	6	0	2	1	4	11			3		2	6	6	1	0	0								11	17	1		1		0	72	
Versailles (E. d'hort.)	6			1	2	11	2		1	2		1	1	11	1			1							6	5	3	0			54	
Sèvres (Ch. des Bruyères).		1	1	2	13	0		1	2		1	0	10	0			1								11	13	4	1	0	0	1	62
Paris (B. C. M., cour).	7		0	1	2	8			0	3		0	1	10	0										8	7	1	1	0	0	49	
Langres (M. Raclot)	10	1	2	15	12	13	1		1	9	1	3	6	8	7										8	3	19	0	2	2	1	125
Chaumont (E. N.).	16		8	16	14	3			6	0		4	1	9	1										16	28			0			124
Aillianville.....	20		5	13	11	18			0	11		10	9	12	4											2	32	2	4	1	0	155
Demange-aux-Eaux		4	2	9	7	10	0			9		4	7	7	5	1									6	2	6			2		81
Bar-le-Duc (C. M.).	15	2	2	7	12	11	1		5	4		5	4	9	6										16	3	20	1	1	3		128
Bassuet.....	5	1	3	4	13	1			2	2		5	11	10											13	1	3	1	5		3	82
Châlons-sur-Marne (C. M.).	8	0	0	1	7	4			1	1	1	2	1	10	3										4	4	0	1	3			53
Betz.....		3	2	5	4				2			6	4	10	4																	40
Parc St-Maur (Obs.)	0	0	2	0	5	1			2		0	1	6	3				0							3	7	17	0	0	2		50
St-Menehould (C. M.).	10		2	3	9	9			2		5	7	5	7																		59
Vouziers.....	8	2	1	2	7	4			1	1		6	2	3	8										10		9	1				65
Faissault.....	8	2	2	4	8	5			4	2	1	8		4	14				2						14	10	12	2	2		1	107
Bourgogne.....	9		1	1	7	3			0	5		3	4	5	5	0		0	3						5	3	10		2			67
Berry-au-Bac.....	9		3	4	4	8	1		3	4	2	4	5	6	5			4	1						5	8	2		4		4	86

STATIONS. 1 2 3 4 5 6 7 8 9 10 11 12 13 14 15 16 17 18 19 20 21 22 23 24 25 26 27 28 29 30 31 TOTAL.

BASSIN DE LA SEINE (suite).

Hirson.....	32	2	6	4	3	.	.	2	6	7	3	4	2	3	.	.	2	.	.	.	.	.	.	.	6	.	4	.	.	4	92		
Laon (P. C.).....	12	1	2	1	7	5	.	.	2	6	.	3	5	7	2	.	.	.	.	.	.	.	.	.	1	6	3	0	2	2	68		
Maignelay.....	6	.	1	2	5	.	.	1	3	.	1	6	9	8	.	.	.	.	.	.	.	.	.	.	6	5	1	0	4	5	64		
Beauvais (C. M.)..	1	0	2	1	9	1	.	0	4	1	.	3	8	6	.	0	.	.	.	.	.	.	.	.	5	11	11	3	8	1	75		
Senlis.....	6	.	1	.	3	4	.	.	3	.	.	2	5	7	.	.	.	.	.	.	.	.	.	.	6	.	13	.	0	11	3	64	
Pontoise.....	5	.	0	0	1	8	.	.	2	.	.	0	8	4	.	.	0	.	.	.	.	.	.	.	6	12	0	.	6	2	56		
Sainpuits.....	1	2	5	9	4	0	.	1	5	.	4	.	18	2	.	.	.	.	.	.	.	.	.	.	11	.	21	1	2	.	6	102	
Charny.....	3	3	.	3	5	2	.	.	2	0	2	2	13	.	.	.	.	.	.	.	.	.	.	.	6	8	.	.	3	.	54		
Grignon.....	10	.	2	3	5	3	.	.	2	2	.	3	4	12	3	.	.	.	.	.	.	.	.	.	15	15	.	1	2	.	82		
Beaune-la-Rolande	7	.	1	4	2	4	.	.	.	.	1	4	4	.	.	.	.	.	.	.	.	.	.	.	.	.	1	1	2	2	2	1	36
La Loupe.....	0	0	1	1	3	3	0	.	.	2	.	9	4	8	0	2	7	0	.	.	.	.	.	.	5	15	.	0	3	5	1	70	
Dreux.....	6	.	.	1	3	2	.	.	4	.	1	4	4	3	2	1	0	.	.	.	.	.	.	.	7	14	.	.	3	.	56		
Saint-André.....	5	.	.	.	11	13	.	.	4	.	.	2	15	.	.	.	.	.	.	.	.	.	.	.	.	14	7	.	.	.	74		
Évreux (P. C.)....	2	.	1	1	9	10	.	.	4	.	.	3	6	5	1	3	1	.	.	.	.	.	.	.	5	1	7	20	2	.	5	86	
Trappes.....	5	.	1	2	2	11	.	.	5	.	.	3	6	4	.	0	.	.	.	.	.	.	.	.	.	8	15	1	.	0	0	64	
Montjavoult.....	6	.	1	2	2	8	.	.	2	2	.	2	11	.	.	.	.	.	.	.	.	.	.	.	.	9	8	2	9	.	5	69	
Gournay (P. C.)..	2	.	.	1	2	2	.	.	1	.	.	0	3	7	.	.	.	.	.	.	.	.	.	.	.	.	1	.	2	.	1	23	
Rouen (île Lacroix)	5	.	2	1	2	13	.	.	6	.	.	1	12	8	1	2	1	.	.	.	.	.	.	.	11	9	6	3	10	.	0	93	
Bolbec.....	5	1	3	1	8	18	5	.	8	.	1	8	16	14	2	3	1	1	.	.	.	.	.	.	3	13	25	8	7	4	5	160	
Le Havre (r. des Ormeaux)	8	.	1	1	6	12	.	4	0	0	.	5	8	13	2	3	1	.	.	.	.	.	.	.	8	9	0	10	3	.	3	97	
Brionne.....	.	1	1	2	3	25	.	.	3	2	.	4	11	1	.	4	.	.	.	.	.	.	.	.	12	14	4	13	2	.	2	104	
Rugles.....	6	.	0	.	5	4	.	.	.	4	.	4	9	1	1	4	.	.	.	.	.	.	.	.	.	.	11	2	5	9	7	.	71

BASSINS ENTRE LA SEINE ET LA POINTE DE BRETAGNE.

Lisieux (C. M.)....	12	2	1	2	4	16	?	.	8	1	.	1	4	14	2	.	4	2	.	.	.	.	.	.	16	29	8	2	11	.	?	139?	
Trouville.....	10	0	.	1	4	28	4	.	1	0	.	1	3	12	0	0	3	1	0	.	.	.	.	.	.	9	13	3	1	5	6	1	107
Caen (C. M.).....	11	0	0	1	2	11	5	.	0	1	.	0	7	5	0	2	5	.	0	.	.	.	.	.	12	20	4	1	0	1	.	89	
Saint-Sever.....	17	.	6	4	7	13	9	.	0	0	.	4	15	16	.	3	7	0	0	.	.	.	.	.	15	26	10	0	8	8	4	173	
S <sup>te</sup> -Marie-du-Mont.	13	.	1	2	2	5	7	.	3	1	.	5	11	9	0	2	1	0	1	.	.	.	.	.	11	7	2	9	6	1	2	101	
Cherbourg (M. Lemerle)	9	2	2	1	6	0	.	4	.	.	5	13	7	.	0	.	1	0	.	.	.	.	.	.	7	17	2	0	.	7	.	84	
Coutances.....	18	.	6	2	5	17	11	.	6	0	.	7	8	10	0	.	2	3	.	8	.	.	.	.	11	24	2	.	5	2	5	150	
Louvigné-du-Désert..	3	.	2	2	7	5	.	6	.	1	6	8	7	.	3	1	.	.	.	.	.	.	.	.	2	7	14	3	.	3	.	83	
Trans.....	0	1	0	1	8	15	.	.	2	2	1	2	19	6	0	10	1	2	0	.	.	.	.	.	1	10	14	5	1	1	.	104	
Saint-Malo.....	5	.	1	0	4	11	2	.	2	1	2	6	19	11	2	5	.	0	.	.	.	.	.	.	11	14	9	5	11	.	1	122	

PETITS BASSINS DU SUD DE LA BRETAGNE; BASSIN DE LA VILAINE.

Brest (Obs.).....	.	2	1	6	7	0	.	2	3	0	3	6	12	5	9	.	2	.	1	.	.	.	.	.	4	5	3	9	5	1	2	3	91
Carhaix.....	4	.	3	2	7	5	1	.	4	.	.	8	17	8	18	.	.	.	.	.	.	.	.	.	.	10	11	.	.	.	.	98	
Châteaulin.....	5	.	1	2	4	7	.	1	1	.	4	12	16	9	5	3	.	2	.	.	.	.	.	.	4	4	.	.	10	12	.	110	
Kéroret.....	3	.	.	1	12	.	.	1	.	.	.	2	9	1	1	5	.	.	.	.	.	.	.	.	.	.	3	1	.	.	1	41	
Lorient (P. C.)....	3	.	.	.	1	5	.	.	.	.	.	27	.	5	2	.	.	.	.	.	.	.	.	.	.	.	.	.	.	.	.	43	
Le Palais (Belle-Ile).	9	.	.	.	4	7	.	.	.	.	.	3	19	2	1	.	.	.	.	.	.	.	.	.	.	.	0	0	.	.	1	3	48
Rennes (P. C.)....	5	.	0	.	5	21	.	.	5	1	1	.	13	4	4	8	1	1	.	.	.	.	.	.	.	4	8	5	.	.	5	91	
Montauban.....	8	.	.	.	4	10	.	.	5	2	.	2	10	4	2	11	.	1	.	.	.	.	.	.	.	1	4	6	10	.	1	1	82

STATIONS. 1 2 3 4 5 6 7 8 9 10 11 12 13 14 15 16 17 18 19 20 21 22 23 24 25 26 27 28 29 30 31 TOTAL.

PETITS BASSINS DU SUD DE LA BRETAGNE; BASSIN DE LA VILAINE (suite).

Plélan.....	7	1	0	2	9			4	1		2	18	2	5	9	1	0								3	4	4	3	5	1	3	84	
La Guerche.....	9	0		3	23			4			2	14	9	3	3		1								1	11	3	2		6		2	96
Plessé.....				2					1		2	17	14		8											5	5	0		0	5	0	58

BASSIN DE LA LOIRE.

Saint-Paulien.....	1	2	3			2	1	1		1		2	1														4		1	1		21				
S'-Etienne (C. M.)..	8	2		11	8	3			1	6			3	25	1										0			3			5	78				
Feurs.....	9	2		11	7				1	5			3	17													1	3			2	63				
Roanne (P. C.)....	7	1		4	4	2				4				24	1												3		5		4	59				
Digoin.....	6		4	10	13	13			1	6	2	4	5	28	5												14	3	15		5	3	137			
Saint-Eusebe.....	5		4	8	7	3			5	3		6	8	11													4	14	9		4	91				
Huilly.....	15	4		5	4				4	6		6	5	5													5	6	7			2	74			
Luzy (P. C.).....	5	1	2	5	16	16					9	7	23	6													7	3	31		0	6	137			
Châtillon-en-B....				1	4	7			1	4	1	6	3	7													7					41				
Prémery (C. M.)...	12	1	1	8	10	9			1	7		6	3	18	0												8	11	9	2	3		109			
Mercoire.....	2			5	3		2	4		3	10		0	16	4														7			3	59			
Murat.....		3		10	7			3	12		4	10	20	43	8												4	6	5		3	2	140			
Ambert.....	7	2		2	16	15	11		2	14		2	3	42	5	2												15	1	10	3		6	158		
Puy-de-Dôme (Obs.)..	19	8	8	17	16	21	7		24	25	3	6	18	29	21													13	13	25	1	2	9	285		
Clermont (Obs.)..	4	1		0	0	10	3			11	0		2	40	4												2	1	17			1	96			
Vichy.....	7	3	2	1	4	4	2			3		2	2	25	2													10		7		1	75			
Bessay.....	6	1		2	4				5			4	24	3													7	11			6		73			
Chénérailles.....	2			6	10	8	1			5	1	8	3	35															18	6	3	1	3	110		
Richebourg.....	8			10	8	10	10		1	5			9	14	7													10	5	4	4	3	5	113		
Bourges (C. M.)...	9			5		6			0	2			2	23					1									9		7	5		70			
Vierzon (Le Briou)..	10	1	2	1	5	7	1		4			4		23														12	6	8	3	3	2	92		
Salbris.....	14			7		5			0	1		2	1	20														9	8		0	1	0	70		
Chambray.....	9		1	0	3	3	2		1	0		5	1	23	2	1	3											7	8		15			84		
La Châtre (M. Rouet)	7		2	0	8	5			3	1		9	19	3				0											11	11	2		2	0	83	
Châteauroux (P. C.)..	10		1		9	9			2			3	10	15															5	11	5	4	1	87		
Saint-Benoît.....	5			1	0	5						2		24														5	2					44		
Felletin.....	6	2		2	2	8	3		1	5	0	0	8	31	3														8	6	6	1		92		
Boussac.....	8	4	4	3	10	9	1		4	5		3	9	24	1														13	7	6			110		
Magnac-Laval.....	8	1		2		17	5			4		3	2	37														7	1	9	4			102		
Saint-Savin.....	7				4	7	2			2		3	5	27		0				5	2	5									1		70			
Barrou.....	12				2	6	2			3		2	3	23	3		2												5	2	8	1		74		
Eymoutiers.....	16			8	15	3						10	12	43																11	6	9	8		141	
Limoges (C. M.)...	9	1	4	4	16	7	1		2	2		6	10	32	2													7	10	5	9	4	6	137		
Chabanais.....	12		2	2	2	9	4			1		2	17	28		0													3	2	9		0	6	99	
Montamisé (M. Farcy)...	5			0	2	4	2		1	3		1	6	26		1	1												3	1	4		0	60		
Rilly.....					4	7			2			3	20	2		3													4	13		1		2	61	
Givry.....	9		2		7	4			2			3	8	10																9	10	5			69	
Saint-Satur.....	9	9		2	7	6						6	5	12																29					85	
Gien.....	9		1		3	4			2	1		1	3	7	1														8	7	2	2	2		52	
Orléans (P. C.)...	6			1	2				3			2	9	3																12	14	2	1	6		61

STATIONS. 1 2 3 4 5 6 7 8 9 10 11 12 13 14 15 16 17 18 19 20 21 22 23 24 25 26 27 28 29 30 31 TOTAL.

BASSIN DE LA LOIRE (suite).

Blois (E. N.).....	10	.	0	.	4	2	.	.	2	.	0	3	14	5	.	2	.	.	.	.	.	.	.	.	8	7	.	.	.	.	57
Tours (Portillon).	5	1	.	.	.	4	5	1	9	4	.	.	.	.	.	.	.	.	2	0	.	.	.	.	.	.	1	5	2	.	39
La Baumette (M. Cheux)..	7	.	.	.	3	1	.	.	1	.	.	1	19	4	0	4	1	.	.	.	.	.	.	.	5	6	.	1	0	.	52
Châteaudun (M. Roger)...	0	0	0	2	4	2	.	.	2	.	1	1	9	2	.	2	0	.	.	.	.	.	.	7	6	7	0	2	.	1	47
Authon-du-Perche.	6	.	3	2	4	0	.	.	.	3	.	4	3	.	.	3	4	3	1	.	.	.	.	2	6	2	2	6	.	.	54
Vendôme (P. C.)..	3	1	1	.	.	7	6	.	.	2	.	.	1	5	.	6	4	.	.	6	.	.	4	5	.	6	2	.	.	59	
Dissais-s.-C.....	8	.	1	.	2	4	.	.	2	.	.	2	9	7	.	.	3	.	.	.	.	.	.	6	9	3	.	.	.	.	56
Mortagne.....	8	1	2	1	4	4	.	.	3	2	.	2	5	5	2	0	10	2	.	.	.	.	5	14	.	2	7	11	.	1	93
Nogent-le-Rotrou.	1	.	2	.	1	15	.	.	.	.	.	6	8	4	3	.	4	.	.	.	.	.	.	6	11	13	1	6	.	.	83
Monhoudou.....	6	1	1	.	.	3	.	.	1	1	.	1	3	9	1	1	6	1	.	.	.	.	.	7	7	3	1	2	.	.	55
Le Mans (Gaz).....	8	.	1	.	1	6	.	.	.	.	.	1	16	.	1	2	1	.	.	.	.	.	.	4	5	.	.	.	.	.	46
Ambrières.....	7	.	3	0	3	19	2	.	3	.	.	3	9	9	1	4	7	0	0	.	.	.	.	8	22	3	.	4	.	0	108
Montsûrs.....	6	.	.	2	8	11	.	.	2	1	.	1	8	12	.	5	4	0	.	.	.	.	5	12	7	.	6	.	.	90	
Grez-en-Bouère...	.	1	0	1	0	12	0	.	.	1	2	3	11	2	6	2	1	0	.	.	.	.	5	5	7	.	0	1	2	.	64
La Meignanne.....	.	0	.	3	2	1	.	.	2	.	.	6	19	0	6	2	.	.	.	.	.	.	4	3	2	0	1	.	.	.	51
Nantes (Obs.).....	.	1	0	.	2	0	.	.	1	2	0	5	33	.	6	3	0	0	.	.	.	.	0	1	3	0	1	1	.	2	63
Savenay (E.N.)...	.	.	9	.	.	.	.	.	1	0	.	5	28	.	4	5	.	.	.	.	.	.	.	.	2	.	.	.	.	1	57
Parthenay (E. N.)..	6	.	0	.	5	4	.	.	0	.	.	5	37	4	.	6	1	.	.	.	.	.	2	12	1	.	.	.	1	84	
Tourtenay.....	8	.	.	.	2	5	.	.	2	.	0	12	12	2	2	4	.	.	.	.	.	.	2	6	.	.	.	.	.	.	57
Argenton-Château.	10	.	0	.	3	4	1	.	0	.	.	1	10	21	.	4	2	1	.	.	.	.	3	3	7	.	.	.	.	69	
Fontevault.....	10	.	.	.	.	8	.	.	.	.	.	2	27	.	.	.	.	.	.	.	.	.	10	.	.	.	.	.	.	.	56
La Chapelle S' Florent	8	1	2	.	1	3	.	.	2	.	.	1	12	15	1	1	6	.	.	.	.	.	.	8	.	1	2	.	.	64	
Les Herbiers.....	10	1	1	2	4	7	1	.	1	2	4	14	26	.	7	6	0	.	.	.	.	.	3	3	10	2	3	1	3	112	
Vieillevigne.....	.	3	1	10	.	1	5	.	.	.	.	4	28	2	.	.	0	.	.	9	.	.	1	19	.	.	.	.	4	88	

BASSINS ENTRE LA LOIRE ET LA GIRONDE.

Noirmoutiers.....	.	1	0	1	1	.	.	1	0	.	3	15	28	0	7	0	0	0	0	.	.	.	1	1	3	2	5	0	0	1	70
La Roche-s.-Y. (E. N.)..	7	.	1	0	3	4	.	.	1	.	5	14	30	.	7	5	.	.	.	.	.	.	.	.	.	.	.	.	.	.	77
Luçon.....	10	.	.	.	2	1	.	.	1	.	4	12	27	.	8	7	.	.	.	.	.	.	2	5	2	.	.	1	.	82	
Niort.....	8	.	1	1	3	.	.	.	1	.	2	14	27	.	4	3	.	.	.	.	.	.	4	4	6	.	1	.	.	78	
La Rochelle (P. C.)	7	.	1	.	2	6	.	.	1	.	2	11	21	2	3	5	.	.	.	.	.	.	2	3	5	.	.	.	.	71	
Angoulême (P. C.)..	8	.	0	3	3	7	3	.	2	.	2	8	24	.	1	1	.	.	.	.	.	8	15	3	1	3	.	.	.	91	
Barbézieux.....	13	.	.	3	4	13	.	.	4	.	3	52	.	4	3	.	.	.	.	20	.	19	3	12	.	.	.	.	.	153	
Cognac.....	8	.	1	2	1	12	1	.	.	.	7	14	29	.	4	2	.	.	.	.	4	16	1	10	.	.	.	.	112		
Civray.....	12	.	.	4	3	.	.	.	1	.	4	6	20	.	4	.	.	.	.	.	.	5	1	4	4	.	1	.	.	69	
S'-Jean-d'Angély..	9	.	.	1	.	3	.	.	.	.	1	4	5	.	1	1	.	.	.	.	.	1	.	1	2	.	.	.	.	29	
Saintes.....	7	.	1	2	6	6	.	2	.	.	4	18	20	.	6	2	.	.	.	12	2	1	6	7	.	0	.	.	102		
Rochefort-s.-M.(Obs.)	6	.	1	0	2	1	.	.	1	.	3	16	5	1	6	1	.	.	.	.	3	.	2	5	2	.	1	1	.	58	

BASSIN DE LA GIRONDE.

Ussel.....	.	.	.	1	3	3	4	.	.	1	.	4	10	2	.	.	.	.	.	.	.	.	.	10	8	.	.	.	.	46
Aurillac (C. M.)...	7	1	.	5	4	17	2	.	.	7	.	2	13	59	2	.	.	.	.	0	.	0	7	3	17	.	0	4	.	150
Frayssinet.....	10	.	4	4	10	6	.	.	3	.	5	30	35	.	.	.	.	.	.	7	.	12	11	5	3	1	.	.	.	148

STATIONS.	1	2	3	4	5	6	7	8	9	10	11	12	13	14	15	16	17	18	19	20	21	22	23	24	25	26	27	28	29	30	31	TOTAL.
BASSIN DE LA GIRONDE (suite).																																
Chartriers-Ferrière	11	.	.	5	6	7	.	.	.	4	.	1	6	57	.	.	.	.	.	.	.	.	12	6	3	19	.	.	1	1	139	
Tulle (P. C.).....	13	.	4	6	7	7	.	.	.	7	.	7	50	.	.	.	.	.	.	.	.	.	5	20	12	0	.	.	3	141		
Biras (M. Dethan).	.	.	4	11	6	.	.	.	2	.	.	.	9	49	.	.	.	.	.	.	.	15	12	16	.	.	2	.	126			
S <sup>t</sup> -Avit-du-Moiron.	6	.	2	2	3	17	5	.	.	.	2	.	5	53	1	1	.	.	.	.	.	2	2	4	3	10	1	3	.	121		
Chalais.....	14	.	.	2	2	15	0	.	.	2	.	.	22	35	.	3	.	.	.	.	.	18	9	6	.	16	.	.	2	146		
Cavignac.....	7	.	1	.	8	20	.	.	.	5	.	2	7	27	2	8	4	.	.	.	.	.	3	9	2	13	.	.	1	120		
Mende (P. C.)....	3	.	.	.	2	2	.	.	.	0	0	.	0	47	.	.	.	.	.	.	1	.	.	.	.	2	17	.	.	74		
S <sup>t</sup> -Chély-d'Apecher.	8	3	.	.	7	.	7	.	.	3	1	.	11	.	.	.	.	.	.	.	3	.	.	0	2	2	.	.	.	47		
Entraygues.....	7	.	4	3	8	15	.	.	.	.	.	15	113	.	.	.	.	.	.	.	.	.	.	4	3	23	.	6	.	203		
Figeac (S. hy.)....	4	.	3	4	10	.	.	.	8	.	.	.	25	75	.	.	.	.	.	.	.	2	.	8	20	.	2	.	161			
Cahors (P. C.)....	7	1	3	4	3	7	.	.	.	3	.	1	22	60	.	.	.	.	.	.	.	4	1	8	3	11	.	7	.	145		
Villeneuve-sur-Lot (C.M.).	8	2	1	5	2	13	1	.	.	2	.	1	19	48	1	1	0	.	.	.	.	1	2	7	3	13	1	0	1	131		
Cassagnas.....	.	.	.	.	.	.	.	.	.	0	.	.	50	.	.	.	.	.	.	.	0	1	.	0	.	8	.	.	.	59		
Sévérac-le-Ch.....	5	.	13	14	1	.	.	5	6	.	.	66	29	.	.	.	.	.	.	.	2	2	.	5	1	13	.	2	.	164		
La Cavalerie.....	5	.	4	7	5	.	.	2	6	.	.	8	34	38	.	.	.	.	.	.	.	.	5	2	9	.	.	.	.	125		
Lacaune.....	6	.	1	21	12	20	5	.	8	.	2	24	91	3	.	.	.	.	.	.	1	.	11	.	5	19	.	.	9	238		
Pradelles-Cabardès	9	.	4	26	19	15	5	5	15	1	.	35	64	4	1	.	.	.	.	.	2	.	10	16	15	20	30	.	3	14	313	
Naucelle.....	9	.	1	.	2	18	2	.	7	.	.	19	74	0	.	.	.	.	.	.	1	.	.	8	3	21	0	.	.	165		
Carmaux.....	8	3	2	6	4	15	.	.	3	.	.	18	49	.	.	.	.	.	.	.	.	.	.	.	10	15	.	.	1	135		
Lavaur.....	5	1	0	1	6	14	.	.	1	1	.	18	23	.	.	.	.	.	.	.	.	7	5	1	13	1	1	.	1	98		
Montauban (E. N.).	8	.	6	5	8	9	.	4	.	.	10	11	28	.	.	.	.	.	.	.	.	6	0	5	12	6	0	.	2	120		
Caylus... ..	.	6	.	5	7	7	8	14	16	.	.	3	8	28	.	.	.	.	.	.	.	.	12	17	5	.	.	.	.	137		
Fousseret.....	12	9	.	3	5	12	29	.	13	7	6	.	7	11	45	36	28	.	.	.	.	.	5	.	7	23	5	2	0	4	269	
Foix (C. M.).....	6	5	.	6	2	7	5	.	5	17	3	.	7	28	30	26	28	.	.	.	2	1	5	1	7	20	1	0	0	3	215	
Toulouse (Obs.)...	4	0	.	4	4	4	.	3	3	.	1	7	19	0	0	.	.	.	.	.	0	10	1	0	7	15	.	.	1	84		
Pibrac (Le Bèlard).	5	1	6	6	5	2	2	5	.	.	.	7	22	3	1	1	.	.	.	.	.	10	1	1	21	1	3	.	.	104		
Masseube.....	6	.	.	4	2	12	8	.	3	5	.	.	7	25	8	20	15	.	.	.	.	.	3	4	33	1	2	0	1	159		
Auch (P. C.).....	7	.	.	4	1	7	7	.	5	7	.	.	4	28	8	9	6	.	.	.	.	2	3	6	24	2	7	.	.	139		
Vic-Fezensac.....	7	.	.	1	1	8	6	.	2	6	.	.	7	24	7	11	3	.	.	.	.	.	6	4	27	4	5	0	.	128		
Condom.....	7	.	.	2	8	16	4	.	.	2	.	.	9	30	.	8	2	.	.	.	.	2	2	3	3	15	2	3	.	119		
Agen (P. C.).....	8	3	1	2	13	8	.	.	1	1	.	1	15	5	1	3	1	.	.	.	.	2	2	4	2	6	.	.	2	81		
Budos.....	9	.	0	3	3	13	2	.	.	3	.	1	8	63	3	8	4	.	.	.	.	2	1	3	3	14	1	5	1	150		
Bordeaux-Floirac (Obs.).	5	.	0	2	2	19	1	.	0	2	.	1	14	31	0	7	2	.	.	.	.	3	0	4	5	9	1	0	1	112		
Château-Lafite....	10	.	1	2	3	16	4	.	.	3	.	4	10	25	2	7	2	.	.	.	.	6	2	2	2	5	6	6	.	121		
La Coubre (Sém.)..	.	.	4	.	5	4	.	.	3	.	.	1	17	11	5	4	0	.	.	.	.	4	.	4	13	1	1	1	.	82		
BASSINS ENTRE LA GIRONDE ET LES PYRÉNÉES.																																
Hourtin.....	9	.	0	2	1	9	3	.	.	2	.	3	5	13	2	10	1	.	.	.	.	6	.	3	5	8	1	0	4	.	88	
Arcachon (C. M.)..	12	1	2	3	5	13	2	.	.	4	.	2	7	11	2	11	2	.	.	.	.	.	8	7	11	7	.	2	0	110		
Belin.....	9	.	1	3	6	15	4	.	.	4	.	.	13	33	3	16	4	.	.	.	.	2	.	7	3	16	1	.	3	0	141	
Pic-du-Midi (Obs.).	5	43	3	2	4	33	43	.	9	23	36	.	10	42	71	89	90	8	5	.	.	4	7	6	74	20	4	4	9	24	668	
Bagnères-de-B. (Obs)	9	4	.	0	3	24	31	.	1	26	14	.	11	24	66	63	67	2	0	.	0	.	1	.	18	25	4	6	2	11	414	
Gélan.....	14	.	.	5	41	46	11	20	.	.	.	11	36	56	20	41	5	.	.	.	10	15	56	31	.	9	.	15	.	25	467	
Pau (Gare).....	.	.	4	6	16	7	.	1	6	8	.	10	24	25	34	27	.	.	.	.	.	.	13	52	2	3	4	6	14	262		

STATIONS. 1 2 3 4 5 6 7 8 9 10 11 12 13 14 15 16 17 18 19 20 21 22 23 24 25 26 27 28 29 30 31 TOTAL.

BASSINS ENTRE LA GIRONDE ET LES PYRÉNÉES (suite).

S'-Jean-Pied-de-P.	19	9	.	5	16	27	15	.	5	32	9	.	13	42	65	37	16	.	.	.	.	.	3	.	15	29	39	13	9	12	14	444
Riscle.....	5	.	.	1	5	19	7	.	3	3	.	.	9	35	10	19	13	.	.	.	.	.	.	.	4	8	19	9	5	1	4	179
Tartas.....	5	.	.	3	8	18	0	.	2	9	.	3	21	30	12	23	13	.	.	.	.	.	.	.	7	5	20	6	9	.	4	199
Bayonne.....	2	.	1	1	15	25	.	.	9	5	5	25	11	6	4	3	.	.	.	.	.	.	.	.	16	41	10	6	12	6	2	208

BASSINS ENTRE LES PYRÉNÉES ET LE RHÔNE.

Prats-de-Mollo...	.	.	.	.	.	.	25	24	8	.	.	.	8	4	.	.	.	.	.	.	.	.	.	.	80	50	.	.	30	.	.	229			
Thuès.....	10	.	.	.	.	.	22	.	.	.	.	.	33	21	.	.	.	.	.	.	.	.	.	.	110	39	49	.	.	33	.	7	324		
Vira.....	5	.	3	.	15	4	2	37	12	.	.	5	41	35	13	19	.	.	.	.	.	.	.	.	22	29	33	15	.	10	5	.	305		
Perpignan (Obs.)...	0	.	.	.	0	0	.	19	29	1	.	.	2	9	1	.	.	.	.	.	.	.	.	.	32	94	69	2	2	0	4	.	0	264	
Gruissan.....	.	.	.	.	.	.	.	5	.	.	.	3	12	.	.	.	.	.	.	.	.	.	.	.	.	8	42	.	.	6	.	.	76		
Elne.....	.	.	.	.	.	.	61	.	.	.	.	.	.	.	.	.	.	.	.	.	.	.	.	.	.	71	85	42	.	.	13	.	.	272	
Banyuls.....	.	.	.	.	.	.	3	58	1	.	.	.	4	1	.	.	.	.	.	.	.	.	.	.	.	5	65	68	21	.	.	14	.	240	
Col de Puymorons.	9	3	.	1	2	.	2	3	3	10	4	.	3	5	20	25	.	.	.	.	.	.	.	.	4	5	.	2	2	2	3	.	2	1	111
Le Bousquet.....	14	.	.	5	7	4	4	28	18	3	.	8	19	25	25	19	.	.	.	.	.	.	.	.	7	4	3	.	23	.	.	3	.	.	220
Carcassonne (E.N.)	3	.	.	2	2	3	.	.	8	2	.	3	13	11	.	.	.	.	.	.	.	.	.	.	2	56	.	.	?	.	.	.	.	163?	
Villepinte.....	3	4	.	3	3	1	.	4	4	5	0	.	7	18	4	11	.	.	.	.	.	.	.	.	0	16	17	.	8	13	.	2	1	125	
Saint-Pons.....	.	.	.	.	1	.	.	1	1	.	.	2	10	4	.	.	.	.	.	.	.	.	.	.	4	10	.	.	8	1	.	4	.	43	
Bédarieux.....	.	.	.	.	.	.	.	7	.	.	.	.	5	22	11	.	.	.	.	.	.	.	.	.	9	14	7	.	.	.	.	.	.	75	
Le Vigan (S. hy.)	.	.	.	.	.	.	.	.	.	.	.	.	58	.	.	.	.	.	.	.	.	.	.	.	.	4	6	.	.	6	.	.	.	74	
Nîmes (C. M.)...	.	.	.	.	.	.	.	.	.	.	.	.	10	.	.	.	.	.	.	.	.	.	.	.	.	.	.	.	.	.	.	.	.	10	
Montpellier (E. Ag.)	.	.	.	.	.	.	.	4	.	.	.	.	8	.	.	.	.	.	.	.	.	.	.	.	.	3	.	.	.	.	.	.	.	16	
Gignac.....	.	.	.	.	.	.	.	4	.	.	.	.	15	.	.	.	.	.	.	.	.	.	.	.	.	2	.	.	.	.	.	.	.	21	
Béziers.....	.	.	.	.	.	.	.	3	.	.	.	.	.	.	.	.	.	.	.	.	.	.	.	.	.	9	19	.	.	.	.	.	.	31	

BASSIN DU RHÔNE.

Midin.....	21	.	4	18	14	.	17	.	.	20	5	10	19	24	14	.	.	.	.	.	.	.	.	.	.	12	.	19	.	.	.	.	199	
Cirey-les-B.....	1	1	5	4	12	1	.	.	7	1	11	7	5	8	1	.	.	.	.	.	.	.	.	.	.	5	8	9	30	2	1	.	4	122
Vesoul (C. M.)...	9	1	1	9	5	12	0	.	.	4	1	1	9	6	.	.	.	.	.	.	.	.	.	.	.	21	0	.	.	0	0	.	79	
Vioménil (S. hy.)	19	.	4	5	14	5	.	.	3	5	.	6	9	5	5	.	.	.	.	.	.	.	.	.	.	5	5	.	4	.	.	4	98	
Jussey.....	8	1	2	1	9	21	2	.	.	9	1	2	4	11	6	.	.	.	.	.	.	.	.	.	.	.	5	10	.	.	.	.	92	
Vaux-s.-Aubigny..	9	.	4	5	11	13	.	.	6	2	.	7	9	4	.	.	.	.	.	.	.	.	.	.	.	.	4	2	5	1	1	.	1	84
Dijon.....	4	.	5	1	3	2	.	.	2	.	.	0	4	7	4	.	.	.	.	.	.	.	.	.	.	.	5	11	6	1	2	.	.	57
Beaune.....	3	.	2	3	5	6	.	.	4	0	1	3	6	4	.	.	.	.	.	.	.	.	.	.	.	.	6	8	7	.	4	.	5	68
Lons-le-Saunier (E. N.)	8	.	0	17	10	.	.	.	2	11	.	.	.	.	.	.	.	.	.	.	.	.	.	.	.	4	15	9	.	2	.	.	78	
Bourg (E. N.)....	8	.	2	21	19	6	.	.	4	4	0	6	7	16	.	.	.	.	.	.	.	.	.	.	.	10	5	.	.	4	.	1	113	
Les Écharmeaux...	2	4	9	23	44	16	7	.	.	16	5	.	12	15	6	.	.	.	.	.	.	.	.	.	.	7	10	14	.	.	13	.	203	
L'Arbresle.....	4	4	.	4	2	7	.	.	.	2	.	.	2	21	0	.	.	.	.	.	.	.	.	.	.	.	1	.	6	1	.	4	.	58
Belfort (Château)..	7	.	3	6	11	4	.	.	4	2	5	9	1	14	8	.	.	.	.	.	.	.	.	.	.	.	6	5	5	1	.	0	.	91
Besançon (Obs.)...	12	.	4	8	11	4	1	.	8	5	2	7	0	9	2	.	.	.	.	.	.	.	.	.	.	.	14	2	14	1	1	0	0	105
Grand-Contour...	14	.	.	9	3	21	0	.	.	10	.	.	11	5	.	.	.	.	.	.	.	.	.	.	.	.	10	3	15	1	.	1	.	104
Bonneville (C. M.)	.	8	.	3	11	9	.	.	.	5	5	.	7	9	4	5	.	.	.	.	.	.	.	.	.	.	.	8	10	1	.	.	.	85
Nozeroy.....	12	.	.	24	.	49	.	.	.	8	4	4	20	13	13	5	.	.	.	.	.	.	.	.	.	.	.	5	6	5	0	.	0	168
Doucier.....	5	.	.	25	38	21	.	.	.	6	12	10	5	.	.	4	.	.	.	.	.	.	.	.	.	.	.	15	20	23	10	.	.	194
Cruseilles.....	.	.	6	6	.	.	.	.	.	9	2	.	7	20	.	.	.	.	.	.	.	.	.	.	.	.	.	8	18	.	.	.	.	77
Annecy.....	10	.	.	5	17	.	.	.	.	5	.	0	19	9	8	.	.	.	.	.	.	.	.	.	.	.	.	5	16	.	.	.	.	94

STATIONS. 1 2 3 4 5 6 7 8 9 10 11 12 13 14 15 16 17 18 19 20 21 22 23 24 25 26 27 28 29 30 31 TOTAL.

BASSIN DU RHÔNE (suite).

Chambéry.....	2	12	0	8	10	13	.	.	.	8	2	0	12	16	5	3	.	.	.	.	.	.	.	.	5	3	13	.	.	.	.	112
Nantua.....	17	.	9	23	19	13	.	.	8	16	6	5	16	23	11	.	.	.	.	.	.	.	.	.	11	16	11	.	.	.	204	
Lyon-S <sup>t</sup> -Genis (Obs.)	1	3	.	4	19	3	.	.	.	4	1	1	0	16	3	.	.	.	.	.	.	.	.	.	1	4	1	.	5	.	66	
Annonay.....	2	.	.	.	23	3	.	.	.	2	.	.	.	9	3	.	.	.	.	.	.	.	.	.	1	.	.	.	.	43		
Albertville (E. N.)	5	.	.	34	21	7	.	.	5	3	1	8	23	21	16	4	.	.	.	.	.	.	.	.	2	28	.	.	.	176		
Sainte-Foy.....	.	8	.	4	.	11	8	.	.	4	5	12	13	11	.	.	.	.	.	.	.	.	.	.	.	2	17	6	.	100		
S <sup>t</sup> -Jean-d'Arves...	4	.	.	17	.	.	.	.	17	.	.	4	12	20	6	.	.	.	.	.	.	.	.	.	5	11	12	.	108			
Allemont.....	.	2	.	5	20	27	.	.	15	2	17	.	30	24	1	.	.	.	.	.	.	.	.	.	1	22	4	.	171			
La Tronche.....	.	8	0	13	19	17	.	.	17	7	.	7	28	16	3	.	.	.	.	.	.	.	.	0	.	.	5	9	1	1	152	
Mont-Genèvre....	.	.	.	1	9	.	.	.	1	2	.	.	25	15	.	.	.	.	.	.	.	.	.	.	.	10	4	.	.	67		
Remollon.....	1	.	.	.	.	1	.	.	.	0	.	.	.	29	4	.	.	.	.	.	.	.	.	.	.	.	9	1	.	45		
Serres.....	.	.	.	11	1	.	.	.	.	2	.	2	22	8	3	.	.	.	.	.	.	.	.	.	.	.	7	.	.	56		
Forcalquier.....	.	.	.	.	.	.	.	.	.	.	.	.	25	.	.	.	.	.	.	.	.	.	.	.	.	.	1	.	.	26		
Mirabeau.....	.	2	.	.	.	.	.	.	4	1	.	.	25	.	.	.	.	.	.	.	.	.	.	.	.	.	2	.	.	34		
Cavaillon.....	3	.	.	.	.	.	.	.	.	.	.	9	.	.	.	.	.	.	.	.	.	.	.	.	.	.	.	.	.	12		
Vernoux (M. Maisonneuve)	3	1	.	.	8	1	.	.	.	.	.	.	25	5	.	.	.	.	.	.	.	.	.	.	.	.	1	1	2	47		
Montpezat (P. C.)	1	.	.	8	.	.	.	.	.	.	5	.	21	.	.	.	.	.	.	.	.	.	.	.	.	.	.	.	.	36		
Vialas.....	2	.	.	.	.	.	.	.	.	.	.	52	1	.	.	.	.	.	.	.	.	.	1	.	.	.	13	.	.	69		
Barre.....	2	.	.	.	.	2	.	.	1	1	.	3	36	.	.	.	.	.	.	.	.	.	2	3	.	.	13	.	.	63		
Uzès.....	.	.	.	.	.	.	.	.	.	.	.	3	6	.	.	.	.	.	.	.	.	.	1	.	.	.	.	.	.	10		
Barjac.....	.	.	.	.	.	.	.	.	.	.	.	15	.	.	.	.	.	.	.	.	.	.	.	3	.	.	.	1	.	19		
Crest (M. Savoyat)	14	.	.	14	.	.	.	.	0	2	.	.	28	1	.	.	.	.	.	1	.	.	.	.	1	1	.	3	.	65		
Clansayes (M. Robert)	.	.	.	6	.	.	.	.	.	.	.	.	19	.	.	.	.	.	.	.	.	.	0	.	.	.	.	.	.	26		
Pierrelatte (M. Favier)	2	.	.	4	.	.	.	.	.	.	.	.	20	.	.	.	.	.	.	.	.	.	.	.	.	.	.	.	.	26		
Mont Ventoux (Obs.)	6	.	4	7	2	.	2	8	.	.	7	12	4	.	.	.	.	.	.	.	.	.	.	.	3	14	.	.	2	71		
Saint-Christol.....	3	.	.	3	.	.	.	.	1	1	.	39	2	.	.	.	.	.	.	.	.	.	.	.	.	18	.	.	.	66		
Carpentras.....	3	.	.	.	.	1	.	.	0	1	.	14	.	.	.	.	.	.	.	.	.	.	.	.	0	2	.	.	21			
Avignon (E. N.)	3	.	.	0	.	0	3	.	.	.	.	.	.	.	.	.	.	.	.	.	.	.	.	.	.	1	.	.	.	7		
Beaucaire (M. Pugnet)	.	1	.	.	0	.	.	.	1	.	1	9	.	.	.	.	.	.	.	.	.	.	0	.	.	.	0	.	.	11		
Arles.....	.	.	.	.	.	.	.	.	2	.	.	9	.	.	.	.	.	.	.	.	.	.	.	.	.	.	.	.	.	11		

BASSINS ENTRE LE RHÔNE ET LES ALPES.

Bonneval.....	.	3	.	.	.	.	.	2	.	.	.	.	.	.	.	1	18	.	.	.	.	.	.	.	.	.	.	.	.	24
Aix (E. N.).....	7	10	.	.	.	.	2	11	7	.	12	4	.	.	3	.	.	.	.	.	.	.	.	.	.	.	.	.	.	56
Brignoles (M. Fabre)	.	8	.	.	.	.	.	7	.	.	.	20	0	.	.	.	.	.	.	.	.	.	.	.	.	.	1	.	.	36
Marseille (Obs.)..	1	0	.	.	0	.	0	8	.	0	19	0	.	.	.	.	.	.	.	.	.	.	.	.	.	0	.	.	28	
Toulon (Obs.)....	.	4	.	.	.	.	.	11	.	.	.	6	12	.	.	.	.	.	.	.	.	.	.	.	.	6	.	.	39	
Draguignan (E. N.)	.	10	.	.	.	.	.	5	.	.	11	4	.	.	.	.	.	.	.	.	.	.	.	.	.	13	.	.	43	
Nice (Obs.).....	2	.	.	.	.	0	3	.	.	.	.	1	.	.	.	.	.	.	.	.	.	.	.	.	.	.	.	2	.	8

CORSE.

Ajaccio (C. M.)...	.	7	1	.	.	6	3	.	8	5	22	4	2	21	3	.	.	.	.	1	.	.	1	.	1	1	0	3	3	.	91
Bastia.....	.	21	3	.	.	.	10	.	27	5	.	46	4	.	.	.	.	.	5	.	.	3	.	1	.	6	12	6	.	149	
Corte.....	.	.	5	.	.	4	1	5	6	14	6	.	5	4	.	.	.	.	3	.	3	10	2	62	7	8	3	.	177		
Sartène.....	.	18	6	.	.	3	3	.	16	3	.	4	1	0	.	.	.	.	24	.	.	.	5	4	.	.	5	.	141		

# RÉSUMÉ DES OBSERVATIONS DE L'ANNÉE 1906.

## TOTAL DE LA PLUIE TOMBÉE PENDANT CHAQUE MOIS DE L'ANNÉE.

### TOTAL ANNUEL DU NOMBRE DES JOURS DE PLUIE.

(Les nombres suivis d'un astérisque \* dans la première colonne indiquent l'altitude du lieu, d'après la carte de l'Etat-Major.)

Stations.	Altitude.	Janv.	Fév.	Mars.	Avril.	Mai.	Juin.	Juill.	Août.	Sept.	Oct.	Nov.	Déc.	Total de l'année.	Nombre de jours pluvieux.
<b>VERSANT DE LA MER DU NORD.</b>															
<b>BASSINS DU RHIN, DE LA MEURTHE ET DE LA MOSELLE.</b>															
Château-Lambert .....	760	302	209	180	66	114	44	86	37	72	85	216	256	1667	141
Col de Bussang .....	740	235	88?	77?	»	104	»	39	25	»	»	107?	»	»	»
Le Thillot .....	494	341	138	156	70	106	50	61	24	67	90	240	228	1571	157
Ramonchamp .....	468	264	193	153	73	136	153	52	46	64	88	191	211	1624	172
Remauvillers .....	480	297	202	168	76	135	40	68	48	65	89	188	205	1581	170
Saulxures-s.-M. ....	465	224	167	64	83	132	42	109	32	64	74	185	273	1449	166
Cornimont (Travexin) .....	600	332	204	197	86	134	61	109?	49	65	84	188	193	1702?	192
La Bresse .....	630	221	193	150	66	163	100	159	45	42	28	164	190	1521	98?
Les Truches (C <sup>te</sup> de Rochesson) .....	550	209	143	113	73	115	37	111	43	57	61	142	125	1229	121
Dommartin-les-R. ....	400	164	150	67	65	101	28	99	22	65	87	173	94	1115	130
Remiremont .....	396	185	151	97	46	120	25	63	39	48	77	152	77	1080	143
Pouxoux .....	380	»	129	»	32	»	38	82	33	40	34	121	»	»	»
Liezey .....	750	91	144	125	51	93	53	»	»	»	»	»	»	»	»
Brouvelieures .....	392	98	113	109	67	138	46	187	59	52	35	99	»	»	»
Bruyères .....	480	106?	118	104	66	109	41	156	»	»	»	»	»	»	»
Épinal .....	330	87	95	85	59	83	42	64	50	43	35	113	114	870	135
Lerrain .....	318	92	98	80	44	68	49	90	32	38	47	133	106	877	161
Thaon .....	320	191	105	108	31	122	43	152	23	44	39	93	114	1065	89?
Châtel-s.-M. ....	287	72	70	53	37	69	98	100	39	33	29	111	64	775	124
Rambervillers .....	290	74	70	68	42	67	49	176	67	31	34	69	91	838	109
Saint-Dié .....	340	136	67	83	49	98	60	111	»	»	45	66	85	»	»
Saint-Dié (Saint-Martin) .....	406	117	100	112	73	117	90	125	52	»	47	»	»	»	»
Saint-Dié (Sainte-Marguerite) .....	360	96	81	81	52	101	54	84	48	29	37	83	113	859	158
Gemaingoutte .....	450	87	74	92	57	164	85	111	42	35	41	53	105	946	158
Provençères .....	407	117	95	104	47	128	94	96	58	29	41	76	116	1001	172
Senones .....	344	118	97	»	»	»	»	»	»	»	»	»	»	»	»
Col du Prayé .....	835	230	165	171	51	153	94	112	79	19	50	57	222	1403	156
Vexaincourt .....	376	252	137	172	78	142	80	144	85	35	42	99	171	1437	167
Pexonne .....	310	69	65	76	32	56	56	105	42	27	32	50	76	686	146



Stations.	Altitude.	Janv.	Fév.	Mars.	Avril.	Mai.	Juin.	Juill.	Août.	Sept.	Oct.	Nov.	Dec.	Total de l'année.	Nombre de jours pluvieux.
<b>BASSINS DU RHIN, DE LA MEURTHE ET DE LA MOSELLE (suite).</b>															
Baccarat .....	267	85	53	56	50	72	84	84	43	30	34	84	54	729	145
Raon-l'Étape.....	280	44	88	63	19	53	26?	21?	»	»	33	77	94	»	»
Moriviller.....	322	»	43	40	40	37	112	68	22	28	21	69	39	»	»
Moyen.....	295	84	79	49	40	64	87	93	19	28	21	67	60	691	84?
Bayon.....	250	76	66	60	38	43	98	43	18	42	30	95	77	686	106
Haroué.....	245	61	48	49	35	46	46	58	6	»	31	85	54	»	»
Vézelize.....	293	81	62	52	33	45	51	46	27	42	31	91	68	629	130
Vaudémont.....	495	48	46	39	5	37	28	81	13	39	39	101	59	535	109
Allain.....	307	84	41	56	26	68	80	72	17	36	39	88	59	666	163
Lunéville.....	225	69	67	62	56	52	85	97	30	35	37	83	67	740	137
Croismare.....	234	69	60	57	47	51	85	58	36	22	32	72	61	650	157
Blamont.....	263	78	80	83	58	65	58	106	41	23	20	60	86	758	171
Einville.....	223	64	38	42	42	43	81	88	37	21	27	74	37	594	107
Serres.....	295	»	39	80	40	74	68	71	40	»	»	70	64	»	»
Parroy.....	233	80	70	70	60	50	85	109	45	22	10	82	70	753	138
Moncel-s.-Seille.....	205	84	38	50	29	45	59	82	31	27	34	70	64	613	155
Bellefontaine.....	240	95	62	70	44	83	67	55	21	31	33	113	66	740	154
Tomblaine (E. Ag.).....	200	56	23	45	20	54	77	65	23	30	27	79	51	550	163
La Malgrange.....	234	92	43	62	15	44	82	44	19	29	23	93	48	594	134
Saint-Nicolas-du-Port.....	210	72	57	57	39	43	96	»	33	32	30	74	69	»	»
Maxéville.....	225	80	45	54	21	59	38	59	43	28	38	147	45	657	153
Nancy (Faculté).....	221	75	38	48	11	68	58	49	25	29	27	98	73	599	183
Nancy (E. N.).....	219	»	»	»	25	95	47	»	22	16	39	101	72	»	185
Amance (Meurthe-et-Mos.)	400	101	42	41	11	90	149	91	26	32	28	46	67	724	125
Frouard.....	191	98	42	58	36	61	70	55	»	25	24	85	57	»	»
Villey-St-Étienne.....	246	69	39	44	24	83	46	100	17	37	36	74	47	616	165
Toul.....	211	88	39	64	31	108	48	94	4	44	24	129	73	746	127
Foug.....	260	105	65	68	30	60	37	54	31	33	41	97	71	692	160
Nomény.....	186	82	38	33	15	51	83	48	18	18	10	69	41	506	101
Euvezin.....	213	81	54	53	29	62	24	36	38	36	27	93	56	589	161
Lachaussée.....	218	62	26	68	21	33	16	31	75	8	»	»	»	»	»
Briey.....	260	172	37	63	44	61	60	»	64	21	55	120	71	»	»
Landres.....	305	»	»	»	»	»	»	»	»	»	49	78	66	»	»
<b>BASSINS DE LA MEUSE, DE LA CHIERS ET DE LA SAMBRE.</b>															
Pouilly (Haute-Marne).....	409	69	74	43	34	51	47	26	9	45	95	109	59	661	117
Bassencourt.....	346	85	73	57	33	46	53	52	7	49	35	95	75	660	113
La Marche.....	360	100	31	53	26	51	33	44	5	49	30	179	52	653	91
Contrexéville.....	350	106	98	89	25	62	17	56	13	39	30	126	115	776	111
Vittel.....	338	87	91	58	29	65	»	49	10	47	33	145	57	»	»
Bulgnéville.....	345	93	69	54	14	42	27	37	11	51	30	93	74	595	117
Châtenois.....	332	133	84	72	26	44	48	67	19	51	37	125	106	812	124
Noncourt.....	290	101	88	54	36	50	51	36	14	58	41	120	97	746	110
Aboncourt.....	391	71	57	44	25	60	58	77	22	53	37	97	140	741	142
Neufchâteau.....	280	116	90	71	32	62	59	45	23	65	46	117	95	821	160
Vouthon-Bas.....	379	131	92	84	24	52	98	80	16	65	45	118	102	907	180

RÉSUMÉ DE 1906.

Stations.	Altitude.	Janv.	Fév.	Mars.	Avril.	Mai.	Juin.	Juill.	Août.	Sept.	Oct.	Nor.	Déc.	Total de l'année.	Nombre de jours pluvieux.
<b>BASSINS DE LA MEUSE, DE LA CHIERS ET DE LA SAMBRE (suite).</b>															
Maxey-sur-V. ....	256	123	64	82	27	63	30	63	18	43	39	115	92	759	124
Vaucouleurs .....	250	105	66	88	24	61	44	50	24	32	37	140	80	751	128
Ménil-la-Horgne .....	325	153	86	90	30	83	60	68	52	42	»	»	110	»	»
Commercy .....	231	163	116	104	41	118	61	89	49	69	47	150	121	1128	152
Les Kœurs (Forêt) .....	354	114	83	88	48	58	66	62	55	47	49	121	104	895	158
Les Kœurs (la Petite) .....	334	130	88	95	51	61	69	65	60	50	51	128	107	955	155
Maizey (barrage) .....	219	83	51	53	31	57	35	82	42	37	44	84	51	650	135
Fleury-dev.-Douaumont .....	340	132	45	74	41	72	34	32	45	35	77	95	67	749	160
Charny (Bras) .....	192	116	49	48	37	48	24	54	41	34	64	80	46	641	128
Montfaucon .....	342	104	46	35	52	46	19	42	44	20	68	131	52	659	109
Consenvoye .....	183	106	41	57	45	70	16	56	97	37	65	90	68	748	125
Damvillers .....	218	58	28	32	22	37	13	20	26	25	43	65	34	403	124
Spincourt .....	231	114	36	54	55	76	37	33	71	24	66	79	53	698	161
Beuveille .....	273	154	90	53	52	101	34	46	78	40	»	»	»	»	»
Hussigny .....	423	132	102	113	48	112	70	11	99	29	34	154	75	979	158
Montmédy .....	193	97	57	59	41	50	65	15	79	30	69	129	39	730	92
Dun .....	174	83	31	64	45	40	50	50	68	41	69	106	54	701	108
Stenay .....	167	102	42	54	39	39	53	40	58	46	78	84	45	680	113
Pouilly (Meuse) .....	162	96	»	57	41	57	29	47	42	57	95	109	59	»	»
Bairon .....	181	139	57	71	37	55	46	51	46	52	97	125	72	848	172
Stonne .....	340	174	64	71	49	84	44	45	51	58	104	113	99	956	125
Mouzon .....	160	119	52	84	32	84	36	35	39	51	96	82	50	760	144
Carignan .....	165	115	59	60	30	65	55	51	62	53	99	101	60	810	163
Saint-Aignan .....	160	160	73	71	29	66	11	62	51	50	104	119	106	902	139
Sedan .....	191	110	69	58	27	56	13	48	72	71	124	121	77	846	152
Fort des Ayvelles .....	212	137	83	69	40	59	26	47	47	52	117	101	75	853	187
Poix .....	187	177	102	78	48	75	35	45	52	65	127	156	108	1068	178
Saint-Marcel .....	181	247	162	104	59	61	48	42	59	54	135	180	141	1292	134
Charleville (E. N.) .....	145	133	90	69	40	69	27	50	40	71	104	88	69	850	169
Gespunsart .....	200	158	56	28	26	76	33	50	119	43	149	130	85	953	127
Monthermé .....	138	184	97	88	49	72	56	51	85	45	108	142	80	1057	161
Renwez .....	267	145	73	104	42	75	61	48	92	58	110	96	85	989	168
Maubert-Fontaine .....	294	221	103	114	42	134	81	56	108	67	120	120	93	1259	152
Fumay .....	120	178	87	94	38	72	61	31	93	59	103	107	68	991	143
Vireux .....	114	88	52	59	30	86	26	22	69	38	66	55	39	630	132
Fourmies .....	178	95	76	27	18	69	21	6	46	46	46	72	26	548	79?
Avesnes .....	183	114	87	79	27	59	27	20	31	»	41	68	65	»	»
Catillon .....	146	92	81	65	27	101	27	39	68	44	67	82	101	794	161
Maroilles .....	151	112	82	81	28	102	48	68	69	42	69	77	80	858	176

BASSINS DE L'ESCAUT, DE LA LYS, DE L'YSER ET DE L'AA.

Honnecourt .....	80	111	84	70	54	123	66	48	56	47	73	86	69	887	163
Le Cateau .....	102	79	81	50	27	69	41	37	64	38	59	74	94	713	152
Cambrai (P. C.) .....	52	79	75	65	36	83	38	56	51	21	42	64	73	683	188
Cambrai (C. M.) .....	51	54	81	47	»	103	»	»	»	30	45	48	62	»	»
Le Quesnoy .....	128	70	118	75	38	93	87	45	69	41	60	87	133	916	164

Stations.	Altitude.	Janv.	Fév.	Mars.	Avril.	Mai.	Juin.	Juill.	Août.	Sept.	Oct.	Nov.	Dec.	Total de l'année.	Nombre de jours pluvieux.
<b>BASSINS DE L'ESCAUT, DE LA LYS, DE L'YSER ET DE L'AA (suite).</b>															
Bavay.....	152	111	106	90	29	77	93	44	88	66	64	123	76	967	171
Valenciennes (C. M.).....	56	88	86	62	31	90	50	91	65	42	51	76	85	817	174
Valenciennes (M. Bergez) ..	30	93	81	74	35	92	43	114	69	44	50	74	81	850	172
Condé.....	20	100	81	79	28	70	23	70	51	38	46	79	102	767	141
Saint-Amand.....	25	94	78	51	47	64	20	42	49	39	52	84	78	698	172
Masny.....	33	54	61	70	32	92	»	»	»	35	30	79	76	»	»
Douai (C. M.).....	28	87	56	74	41	115	46	26	62	35	41	77	63	729	171
Douai (E. N.).....	33	76	65	»	»	»	»	»	54	»	»	»	»	»	170
Vaulx-Vraucourt.....	»	61	62	26	39	54	»	38	34	»	»	»	43	»	»
Saint-Léger.....	»	96	64	70	51	82	22	55	54	31	48	63	33	669	125
Boiry-Sainte-Rictrude.....	»	86	91	77	36	116	16	53	67	36	48	73	55	754	142
Berthonval.....	»	78	38	67	44	110	27	»	74	»	51	70	62	»	»
Arras (St. agr.).....	66	88	77	77	44	97	16	42	95	46	45	76	66	769	208
Arras (E. N.).....	68	93	81	79	43	84	16	42	101	47	49	82	67	784	189
Bouvignies.....	23	70	60	»	»	»	»	»	»	»	»	»	»	»	»
Orchies.....	35	102	»	»	»	»	»	»	»	»	»	»	»	»	»
Péronne (Nord).....	36	37	25	42	16	66	15	25	41	31	57	64	31	453	118
Lille (C. M.).....	25	96	53	77	47	114	25	22	56	38	54	70	84	736	181
Lille (P. C.).....	25	100	61	77	44	96	24	26	52	41	57	86	79	743	153
Pont-à-Vendin.....	»	81	59	64	47	128	31	25	62	30	60	73	42	702	137
Béthune.....	»	84	61	70	47	122	32	5	52	40	44	82	51	690	159
Merville.....	47	72	54	57	34	115	33	6	38	38	55	61	55	618	121
Fruges.....	122	153	99	123	62	89	18	14	52	45	89	139	85	968	154
Esquerdes.....	»	127	59	82	66	86	17	8	25	63	85	93	54	765	202
Godewaersvelde.....	158	75	42	63	42	109	31	37	49	47	51	59	72	677	160
Cassel.....	106	103	65	83	44	116	34	24	35	74	79	77	88	822	175
Steeue.....	8	77	»	35	12	»	»	»	»	»	»	»	»	»	»
Les Moères.....	1	79	41	58	44	98	21	»	43	70	72	114	39	»	»
Dunkerque (P. C.).....	7	72	30	44	19	91	33	7	36	53	76	86	40	587?	156
Dunkerque (sém.).....	8	116	70	82	51	141	51	11	38	71	81	102	47	861?	163
Oye.....	5	99	47	57	45	102	33	7	23	53	84	149	73	772	200
Calais.....	7	111	71	70	37	82	30	16	13	54	96	121	62	763	138

## VERSANT DE LA MANCHE.

## BASSINS DE LA CANCHE, DE LA SOMME, DE LA BÉTHUNE, ETC.

Ham.....	39	84	82	51	29	97	12	49	»	»	77	64	83	»	»
Nesle.....	7	67	79	36	38	80	26	62	49	31	57	65	48	638	160
Sainte-Émilie.....	142	77	71	56	43	100	35	47	48	62	64	58	89	750	153
Péronne (Somme).....	52	75	75	51	35	97	25	»	48	33	54	74	63	»	»
Rosières.....	90	91	87	53	48	89	17	»	65	29	53	85	58	»	»
Mantdidier.....	103	73	73	34	56	97	21	55	53	»	47	61	64	»	»
Moreuil.....	40	72	71	31	40	99	10	»	50	23	32	64	88	»	»
Conty.....	65	49	58	43	50	64	9	2	»	»	16	49	47	»	»
Amiens (E. N.).....	53	79	34?	54	38	81	8	39	62	45	27	73	54	594?	151
Amiens (St. agr.).....	34	71	74	56	52	97	8	53	59	39	28	80	75	692	179
Albert.....	58	95	85	68	41	77	28	46	71	35	40	85	112	783	178

Stations.	Altitude.	Janv.	Fév.	Mars.	Avril.	Mai.	Jun.	Juill.	Août.	Sept.	Oct.	Nov.	Déc.	Total de l'année.	Nombre de jours pluvieux.
<b>BASSINS DE LA CANCHE, DE LA SOMME, DE LA BÉTHUNE, ETC. (suite).</b>															
Villers-Bocage . . . . .	133	94	98	62	51	91	18	47	72	41	30	95	79	778	181
Airaines . . . . .	28	82	90	77	54	88	22	50	46	»	37	79	87	»	»
Doullens . . . . .	59	105	92	85	50	96	15	49	90	40	52	106	87	867	191
Magnicourt-sur-C. . . . .	132	113	82	94	54	124	15	16	»	39	53	104	50	»	»
Valhuon . . . . .	150	144	86	96	68	117	30	24	81	42	62	132	58	940	195
Le Parcq . . . . .	»	153	79	89	42	72	11	20	48	35	71	125	40	785	150
Marconnelle . . . . .	»	158	84	104	44	91	21	»	»	41	69	96	86	»	»
Guigny . . . . .	100	189	93	147	66	94	10	22	43	49	50	100	72	935	»
Hucqueliers . . . . .	150	182	94	107	61	82	21	19	41	55	106	185	82	1035	113
Cap Gris-Nez (sém.) . . . . .	44	130	89	76	45	124	74	12	22	87	128	229	85	1101	161
Wimereux . . . . .	6	»	»	»	40	»	»	»	»	»	»	»	»	»	»
Boulogne (C. M.) . . . . .	8	104	61	70	38	77	39	10	14	108	94	162	64	841?	163
Boulogne (P. C.) . . . . .	7	85	49	60	18	76	23	7	18	75	85	125	53	674?	188
Alpreck . . . . .	45	123	56	86	23	93	36	6	11	76	68	129	44	751	151
La Canche (phare) . . . . .	45	104	70	67	51	73	17	8	28	90	85	169	48	810	141
Sorrus . . . . .	25	121	69	87	28	40	»	16	»	»	»	»	»	»	»
Rang-du-Fliers . . . . .	»	93	61	72	32	85	18	»	19	70	»	»	55	»	»
Rue . . . . .	8	»	62	63	42	51	3	18	»	»	»	»	»	»	»
Forest-l'Abbaye . . . . .	60	85	56	36	48	44	16	24	19	37	48	99	90	602	128
Yvrench . . . . .	120	122	77	92	51	92	16	48	59	49	38	114	69	827	156
Saint-Riquier . . . . .	35	91	66	98	45	89	19	54	55	35	20	97	»	»	»
Abbeville . . . . .	7	»	66	80	56	97	29	60	60	67	35	119	70	»	»
Saint-Valéry-s.-Somme . . . . .	7	112	49	89	37	91	23	25	49	75	64	114	48	776	119
Ault . . . . .	33	112	39	83	66	62	19	22	58	68	42	102	60	733	151
Eu . . . . .	25	110	56	98	70	83	22	33	37	37	54	119	90	809	148
Blangy-sur-B. . . . .	56	151	97	93	74	84	24	55	55	68	41	128	122	992	188
Beaucamps-le-Jeune . . . . .	206	119	86	88	90	90	5	59	65	»	34	115	103	»	»
Breteuil . . . . .	84	88	74	39	51	82	6	47	55	49	23	78	74	666	151
Aumale . . . . .	126	117	56	78	78	89	23	84	70	45	66	124	111	941	121
Neufchâtel-en-Bray . . . . .	81	131	90	65	46	77	20	61	45	62	62	63	72	794	136
Londinières . . . . .	83	83	72	96	35	89	22	62	91	54	40	87	96	827	128
Saint-Aubin . . . . .	7	79	58	50	48	58	13	44	25	25	42	93	81	616	136
Dieppe . . . . .	14	82	65	67	75	89	27	22	32	44	60	151	79	793	159
L'Ailly (ph.) . . . . .	85	79	69	67	77	68	31	16	23	46	61	140	79	756	127
Longueville . . . . .	63	118	87	93	74	99	38	43	60	55	78	139	115	999	146
Bosc-le-Hard . . . . .	161	142	94	66	60	97	24	51	56	52	49	134	129	954	166
Tôtes . . . . .	166	147	101	83	81	78	27	37	42	57	67	170	116	1006	170
Reuville (Saint-Laurent) . . . . .	145	129	100	97	68	67	26	23	41	52	69	135	107	914	116
Cany . . . . .	27	149	100	95	102	89	31	17	39	82	73	149	125	1051	140
Saint-Valéry-en-Caux . . . . .	62	60	57	43	40	66	33	17	31	38	40	194	55	674	135
Fécamp (sém.) . . . . .	112	121	92	71	116	80	35	19	23	29	61	173	94	914	»
Goderville . . . . .	135	171	123	90	66	79	24	19	27	56	66	177	98	996	157
Cap d'Antifer . . . . .	104	103	72	51	71	43	11	26	13	35	66	127	82	700	152

BASSIN DE LA SEINE.

*Bassin de l'Yonne.*

Château-Chinon . . . . .	540	140	170	66	63	79	20	10	62	50	102	178	197	1137	172
Ouroux . . . . .	550	103	53	58	20	43	18	4	49	59	46	72	46	571?	138

Stations.	Altitude.	Janv.	Fév.	Mars.	Avril.	Mai.	Juin.	Juill.	Août.	Sept.	Oct.	Nov.	Déc.	Total de l'année.	Nombre de jours pluvieux.
<i>Bassin de l'Yonne (suite).</i>															
Lormes.....	424	73	123	46	57	73	31	21	»	49	75	133	111	»	»
Chaumot.....	204	89	76	34	48	52	12	14	44	26	55	125	85	660	»
Varzy (E. N.).....	231	93	104	33	53	80	32	24	36	31	57	138	51	732	146
Varzy (C. M.).....	238	93	105	31	43	61	32	24	36	31	58	138	49	701	134
Menou.....	300	121	129	77	62	77	23	31	8	24	65	119	88	824	136
Nuars.....	225	93	85	50	41	59	23	23	38	26	66	113	104	721	130
Clamecy.....	149	86	81	61	63	98	24	30	40	22	48	89	106	748	108
Coulanges-s.-Y.....	155	102	137	64	70	60	33	34	51	25	44	117	109	846	168
Vézelay.....	303	85	94	48	46	45	32	25	32	28	53	141	77	706	139
Saint-Martin-de-P. (Écluse).	»	83	59	52	47	63	6	53	24	28	76	100	70	661	»
Dun-les-Places.....	535	182	195	89	65	84	32	15	»	81	98	180	»	»	»
Saulieu.....	539	121	115	67	57	86	27	21	52	34	75	147	109	911	125
Pouilly-en-Auxois.....	395	75	85	41	37	51	20	44	36	37	78	128	95	727	125
Grosbois.....	411	83	84	46	40	54	23	82	51	42	71	138	109	823	150
Thorey-s.-Charny.....	382	76	75	51	40	58	19	28	37	41	70	124	108	727	152
Vitteaux.....	337	68	80	47	55	55	20	75	27	54	47	134	98	760	169
Époisses.....	270	67	89	55	56	69	28	19	36	38	37	96	87	671	174
Semur.....	295	76	81	51	44	53	22	41	43	59	44	107	90	711	174
Marigny-le-C.....	316	73	76	27	39	85	16	44	61	43	51	64	75	654	129
Grignon.....	327	29	56	18	32	35	12	27	28	46	118	107	22	530	»
Montbard.....	218	71	85	50	49	40	29	27	35	47	26	113	60	632	97
Ravières.....	190	80	85	58	55	38	33	24	39	54	29	102	83	680	120
Gland.....	290	82	80	48	45	32	36	34	33	44	»	»	»	»	»
Châtel-Gérard.....	318	64	95	32	49	20	12	31	41	18	20	36	41	459	140
Sainte-Pallaye.....	202	63	45	24	32	38	26	53	25	27	28	110	33	504	143
Vaux.....	105	75	78	49	52	52	34	28	»	»	»	»	»	»	»
Auxerre (E. N.).....	122	»	»	»	45	52	28	33	22	20	18	»	49	»	»
Auxerre (C. M.).....	145	61	66	41	49	48	30	33	28	27	38	90	61	572	136
Chablis (P. C.).....	157	77	99	43	10	96	12	32	14	31	38	97	86	635	133
Chablis (C. M.).....	160	98	80	54	50	55	20	21	20	31	35	101	85	650	144
Tonnerre (P. C.).....	140	90	92	55	44	71	29	40	31	30	41	111	108	742	134
Tonnerre (C. M.).....	160	86	87	45	45	53	27	36	40	19	40	114	83	675	155
Flogny.....	140	84	65	58	45	45	25	18	25	28	36	103	84	616	126
Mont-Saint-Sulpice.....	190	73	62	46	52	62	26	83	33	26	36	103	82	684	130
Seignelay.....	125	50	62	32	53	67	34	67	24	31	34	73	76	603	140
Appoigny.....	100	58	67	39	47	58	33	58	30	22	41	84	48	585	132
Aillant.....	115	84	77	52	40	48	15	30	35	23	39	110	80	633	109
Joigny (P. C.).....	82	68	67	51	38	67	33?	38	38	26	76	108	65	675	112
Joigny (C. M.).....	90	78	70	57	54	34?	20	31	»	»	76	61	125	»	»
Laroche.....	85	63	54	40	55	78	13	58	34	25	49	95	104	668	111
Chailley.....	185	117	69	60	50	84	15	32	31	35	53	133	115	794	140
Chessy.....	120	87	58	45	69	55	38	22	17	39	30	113	86	659	101
Ervy.....	161	113	76	46	32	39	36	21	15	32	29	102	59	600	139
Vanlay.....	143	80	67	57	45	54	24	34	24	33	28	93	63	602	119
Vosnon.....	190	123	87	68	49	69	30	37	26	55	45	122	99	810	»
Cerisiers.....	130	57	51	57	51	26	1	59	22	30	90	118	35	597?	93?
Rigny-le-Ferron.....	130	86	66	74	35	48	27	78	24	33	70	101	87	729	121

Stations.	Altitude.	Janv.	Fév.	Mars.	Avril.	Mai.	Juin.	Juill.	Août.	Sept.	Oct.	Nov.	Déc.	Total de l'année.	Nombre de jours pluvieux.
<i>Bassin de l'Yonne (suite).</i>															
Villeneuve-l'Arch. ....	110	93	53	62	43	51	20	92	31	38	96	123	92	794	164
Saint-Mards-en-Othe ....	176	83	73	56	53	56	28	68	35	39	62	100	99	752	171
Villemoiron ....	159	68	65	60	44	103	29	65	28	37	50	96	87	732	147
Messon.....	180	66	47	44	37	67	31	32	29	37	62	102	126	680	131
Saint-Maurice-aux-R.-H.....	105	70	31	15	27	22	3	53	26	13	50	65	189	564	»
Villeneuve-la-Guyard.....	80	89	55	39	68	51	8	48	23	25	70	108	69	653	129

*Bassin de la Seine supérieure.*

Chanceaux.....	471	138	96	43	58	79	36	38	55	49	53	171	127	943	»
Baigneux-les-Juifs.....	398	114	103	61	60	50	23	29	24	48	51	152	81	796	141
Coulmier-le-Sec.....	334*	108	80	67	51	56	49	24	46	62	37	124	95	799	147
Recey-sur-Ource.....	290*	74	77	57	25	26	19	20	13	71	71	146	53	652	128
Châtillon-s.-Seine.....	247*	84	75	38	29	50	62	35	42	57	35	104	80	691	113
Laignes.....	233	97	71	49	37	28	33	25	39	42	31	94	68	614	138
Nicey.....	204	117	86	111	46	31	28	6	30	46	27	126	120	774	103
Vix.....	200	126	94	53	61	34	72	38	43	67	28	121	124	861	126
Brion-sur-Ource.....	218	91	74	50	28	40	37	49	46	56	31	117	81	700	105
Channes.....	304	105	94	76	52	65	18	40	8	43	40	139	105	785	115
Les Riceys.....	182	93	73	62	38	49	59	55	25	43	32	92	84	705	169
Buxeuil.....	163	91	73	55	46	49	75	61	21	55	31	107	71	735	138
Landreville.....	180	69	58	29	52	49	33	82	18	71	26	131	75	693	124
Fontette.....	305	91	86	74	35	40	41	67	28	72	34	97	74	739	116
La Ferté-sur-Aube.....	245	85	69	67	30	64	30	57	30	78	47	111	78	746	114
Longchamp.....	202	113	92	77	43	62	33	64	29	78	53	128	120	892	156
Clairvaux.....	192	87	73	65	39	64	31	57	29	72	47	121	76	761	123
Urville.....	223	60	45	41	29	43	22	51	29	»	»	133	71	»	»
Bar-sur-Aube.....	173	93	67	67	34	55	30	81	22	73	33	113	93	761	136
Colombé-le-Sec.....	244	86	81	72	32	53	36	89	42	78	52	128	67	816	135
Spoy.....	190	70	64	59	40	»	»	»	20	78	29	98	77	»	»
Magny-Fouchard.....	219	84	62	77	39	58	32	78	23	69	24	112	98	756	149
Vendeuvre.....	170	84	55	71	40	39	38	75	13	61	23	93	68	660	?
Montmartin.....	250	90	77	65	40	53	23	111	19	80	36	112	94	800	122
Bar-s.-Seine (P. C.).....	157	94	76	74	54	65	22	91	22	65	30	113	98	804	144
Bar-s.-Seine (P. C.).....	153	71	63	61	51	66	22	91	25	57	30	91	84	712	166
Rumilly (Haut-Tuilcau)....	182	89	68	53	68	53	26	53	22	56	17	122	57	684	120
Saint-Parres-les-Vaudes....	132	76	65	42	70	108	17	62	19	40	21	89	71	680	181
Montreuil.....	130	70	38	57	47	44	29	55	23	56	18	85	90	612	115
Fresnoy.....	153	59	38	41	53	79	12	48	21	50	19	80	80	580	»
Moussey.....	154	71	49	49	58	46	30	37	13	39	26	97	82	597	150
Thennelières.....	120	45	31	45	37	47	21	51	13	53	47	96	63	549	100
Laines-aux-Bois.....	140	64	46	51	58	56	30	43	5	42	38	89	78	600	117
Troyes (E. N.).....	109	63	42	55	44	66	29	80	16	42	44	97	69	647	164
Barberey.....	104	65	40	60	27	94	32	86	»	30	66	95	65	»	»
Le Pavillon.....	133	77	50	57	48	55	43	87	26	33	84	88	75	723	»
Villacerf.....	105	55	45	57	34	53	27	72	19	37	69	88	68	624	»
Charmont.....	134	74	56	62	33	84	33	49	6	70	59	105	68	699	130
Bouy-Luxembourg.....	164	82	52	59	33	51	31	55	15	36	61	113	83	671	163

Stations.	Altitude.	Janv.	Fév.	Mars.	Avril.	Mai.	Juin.	Juill.	Août.	Sept.	Oct.	Nov.	Déc.	Total de l'année.	Nombre de jours pluvieux.
<i>Bassin de la Seine supérieure (suite).</i>															
Piney.....	170	61	62	54	37	62	35	70	14	75	19	100	70	659	110
Amanée (Aube).....	160	94	72	73	50	60	31	79	17	63	31	153	87	810	128
Chaumesnil.....	143	60	33	47	39	58	46	53	21	48	21	89	76	591	101
Soulaïnes.....	183	»	»	»	»	»	»	»	»	»	22	121	107	»	»
Épothémont.....	145	72	58	54	32	31	49	86	»	»	»	»	»	»	»
Valentignv.....	120	82	56	54	30	30	44	66	26	52	39	95	79	653	149
Ceffonds.....	128	73	59	59	40	37	39	70	31	53	32	96	73	662	126
Pougy-sur-Aube.....	136	»	»	59	42	22	11	35	12	56	48	»	»	»	»
Braux.....	135	70	39	47	25	47	15	55	23	55	28	106	75	585	134
Arembécourt.....	135	»	»	»	28	63	27	71	20	57	31	104	44	»	»
Isle-s.-Ramerupt.....	106	89	49	38	45	45	25	35	10	55	44	107	53	595	96
Arcis-sur-Aube.....	97	62	25	22	20	43	10	33	39	52	70	92	45	513	104
Grandes-Chapelles.....	115	47	36	46	41	52	28	48	25	39	75	85	63	585	112
Rhèges.....	87	63	44	43	31	39	26	57	31	40	73	88	54	589	139
Plancy.....	84	53	43	43	30	55	16	83	28	40	77	99	56	623	112
Anglure.....	77	»	47	48	37	43	14	103	42	31	70	102	71	»	»
Saint-Oulph.....	82	48	37	55	33	43	19	57	38	35	74	86	61	586	158
Méry-sur-Seine.....	82	62	47	50	32	57	24	52	16	47	89	86	64	626	189
Saint-Mesmin.....	95	62	32	47	32	46	27	51	33	28	86	81	53	578	153
Origny-le-Sec.....	103	53	21	57	29	42	7	50	24	34	70	78	62	527	118
Fay.....	171	67	48	62	36	45	4	77	29	29	89	80	39	605	120
Soligny-les-Étangs.....	92	»	54	48	34	37	7	87	34	32	69	95	85	»	»
Trainel.....	75	79	54	44	31	48	8	57	36	30	73	85	77	622	105
Romilly-s.-Seine.....	80	57	31	42	38	35	7	56	35	35	75	90	52	553	121
Montpothier.....	146	101	65	46	50	38	4	61	19	29	77	97	71	658	»
Nogent-sur-Seine.....	65	75	58	57	37	51	7	49	35	32	96	102	73	672	107?
Sourdon.....	148	97	67	49	74	49	12	66	54	37	85	104	68	762	149
Bray-sur-Seine.....	58	71	35	63	50	52	4	76	49	26	69	87	89	671	154
Bray-sur-Seine (P. C.).....	58	66	31	»	»	»	»	»	»	28	62	79	66	»	»
<i>Bassin de la Seine, entre Montereau et le confluent de l'Oise.</i>															
Neuville-aux-Bois.....	135	61	31	11	60	53	9	43	76	49	46	86	36	561	106
Chambon.....	»	86	94	24	126	98	6	71	46	28	65	133	47	824	109
Pithiviers.....	»	100	70	26	80	51	3	37	19	14	29	96	35	560	90
Malesherbes.....	71	79	60	40	66	62	3	43	45	25	45	103	60	631	112
Milly.....	65	79	63	45	65	86	7	64	»	»	41	101	»	»	»
Saclas.....	79	82	64	41	65	68	6	71	58	39	57	100	52	703	125
Étampes.....	71	91	66	42	66	74	10	61	56	20	35	104	64	689	117
Chalo-Saint-Mars.....	130	64	55	28	71	83	6	70	46	47	33	85	34	622	91?
Chevrense.....	163	70	45	31	57	54	6	54	43	31	45	76	41	553	156
Vaucluse.....	53	75	47	39	72	71	7	41	40	27	49	112	64	644	174
Fleury-Mérogis.....	94	73	37	36	55	79	14	»	»	»	38	94	62	»	»
Tigery.....	82	79	28	16	57	64	6	68	49	18	»	84	43	»	»
Melun (C. M.).....	67	86	59	39	59	85	6	90	51	21	31	101	69	697	155
Melun (E. N.).....	67	86	60	34	66?	78	6	90	48	22	31	101	70	692	161
Melun (P. C.) (Écluse).....	42	70	44	39	48	68	»	75	»	21	35	91	»	»	»
Perthes.....	84	83	57	41	61	90	7	53	40	35	38	115	66	686	132
Fontainebleau (Ec. Ap.).....	71	83	58	31	70	61	6	52	42	25	58	117	74	677	158

Stations.	Altitude.	Janv.	Fév.	Mars.	Avril.	Mai.	Jun.	Juill.	Août.	Sept.	Oct.	Nov.	Déc.	Total de l'année.	Nombre de jours pluvieux.
<i>Bassin de la Seine, entre Montereau et le confluent de l'Oise (suite).</i>															
Fontainebleau (C. M.).....	80	91	66	45	74	80	5	69	50	28	63	118	75	764	144
Varennnes.....	53	77	53	44	61	58	2	39	34	25	79	101	85	658	122
Nangis.....	131	105	78	52	77	86	13	66	46	27	89	131	87	857	183
Mormant.....	112	96	59	48	72	68	16	56	54	6	72	109	74	730	161
Jouy-le-Châtel.....	139	92	57	54	67	72	33	55	47	26	75	107	78	763	147
Touquin (P. C.).....	113	116	53	47	68	82	9	45	42	19	78	105	69	733	117
Touquin (C. M.).....	118	112	62	57	77	90	11	44	50	22	80	143	79	827	184
Villeneuve-le-Comte.....	126	113	67	28	112	47	10	»	»	6	74	67	47	»	»
Brie-Comte-Robert.....	87	32?	22?	»	»	36	8	29	»	»	37	91	55	»	»
Athis-Mons.....	81	75	44	38	54	79	6	73	73	23	41	96	36	638	140
Ivry-sur-Seine.....	40	61	36	28	34	52	6	61	63	22	42	83	43	531	175
Villejuif.....	105	81	46	41	64	83	7	56	72	28	46	96	44	664	169
Chevilly.....	90	76	36	40	48	113	15	»	»	»	38	88	29	»	»
Fresnes.....	52	74	46	36	61	85	6	44	66	29	45	93	45	630	150
Fontenay-aux-Roses.....	130	83	47	40	64	116	7	94	64	32	55	106	60	768	173
Bagneux.....	82	88	46	64	51	77	6	83	62	18	43	96	42	676	159
Saclay.....	151	76	33	32	53	55	5	46	56	26	44	88	63	577	130
Rambouillet.....	162	93	61	46	61	57	2	75	49	25	46	91	74	680	158
Le Perray (S <sup>t</sup> -Hubert).....	177	88	58	47	80	68	4	66	54	31	44	87	72	699	161
Le Mesnil-Saint-Denis.....	171	67	44	27	64	47	6	44	36	23	39	69	63	529	127
Saint-Cyr (Asile).....	127	77	41	39	57	77	9	60	51	14	17?	52	28?	522?	»
Saint-Cyr.....	127	69	43	38	69	66	9	60	51	24	39	70	44	582	153
Satory (Petit Désert).....	160	82	42	40	70	56	13	57	57	28	58	89	55	647	148
Buc.....	145	74	36	28	58	50	10	59	53	26	57	86	54	591	146
Versailles (E. N.).....	138	65	46	41	52	44	7	48	52	30	30	112?	54	581?	168
Versailles (École d'Hort.)..	126	78	43	20?	62	»	10	52	58	59?	34	77	54	»	»
Versailles (Montbauron)....	159	78	31	36	71	58	7	48	59	26	54	84	50	602	133
Sèvres (Ch. d. Bruyères)..	107	82	44	37	68	63	3	56	55	33	57	101	62	661	188
Meudon.....	»	91	49	44	70	77	3	59	50	34	61	115	76	729	108
Saint-Cloud.....	110	76	33	33	72	47	5	56	44	37	48	90	59	600	147
Garches.....	»	88	30	39	67	»	4	59	48	36	49	87	53	»	»
Garches.....	96	88	40	37	101	53	4	59	48	33	48	100	57	668	153
Paris (Auteuil).....	39	71	40	35	60	63	5	66	47	35	56	96	52	626	167
Paris (Passy).....	79	63	36	28	46	71	3	54	46	36	50	91	40	564	149
Paris (B. C. M., cour.).....	34	72	38	30	43	80	5	65	50	35	54	88	49	609	158
Paris (Vaugirard, réserv.)..	50	75	42	32	39	94	4	89	45	30	45	91	55	641	120
Paris (Vaugirard, abat.)....	64	92	43	37	68	65	2	78	55	32	51	103	52	678	170
Paris (Montsouris).....	78	83	41	36	69	81	6	77	56	28	54	99	54	684	190
Paris (Obs <sup>ro</sup> , cour.).....	56	68	36	27	43	89	5	83	49	25	50	87	36	598	174
Paris (Obs <sup>ro</sup> , terrasse).....	91	65	33	25	39	80	5	82	47	24	47	87	29	563	168
Paris (jardin des Plantes)..	40	62	40	34	54	97	2	80	47	27	54	97	47	641	177
Paris (square S <sup>t</sup> -Jacques)..	38	56	34	27	49	83	4	92	51	32	50	85	43	606	181
Paris (Hôpital S <sup>t</sup> -Louis)....	46	70	41	29	55	91	4	89	52	27	54	94	44	650	167
Paris (B <sup>tes</sup> -Chaumont).....	97	67	44	19	35	70	7	82	48	23	57	84	49	585	106
Paris (Belleville).....	130	75	45	35	58	82	5	69	60	25	63	115	42	674	161
Sevran-Livry.....	60	96	45	36	55	69	3	38	65	23	49	96	36	611	154
Louvres.....	80	113	67	38	40	88	7	56	50	26	64	90	54	693?	»



Stations.	Altitude.	Janv.	Fév.	Mars.	Avril.	Mai.	Juin.	Juill.	Août.	Sept.	Oct.	Nov.	Déc.	Total de l'année.	Nombre de jours pluvieux.
<i>Bassin de la Seine, entre Montereau et le confluent de l'Oise (suite).</i>															
Saint-Ouen.....	44	81	52	41	54	51	5	63	62	32	50	104	43	638	143
Colombes.....	30	71	36	29	62	55	7	55	48	33	52	85	52	585	151
Bougival.....	75	96	38	39	56	108	5	77	51	31	49	91	65	706	149
Louveciennes (Deux-Portes).....	174	72	42	38	84	80	8	51	55	29	56	93	51	659	169
Maisons-Laffitte.....	40	80	43	33	59	50	3	70	48	31	50	93	55	615	164
Cormeilles-en-Parisis.....	113	73	39	28	44	»	»	»	»	»	»	»	»	»	»
Poissy.....	35	78	40	29	59	53	2	57	59	21	52	79	21	550	108
Argenteuil.....	40	»	»	»	41	49	»	51	56	34	37	56	30	»	»
<i>Bassin de la Marne.</i>															
Langres (plateau).....	468	104	106	72	39	59	36	49	30	65	56	141	125	882	178
Langres (vallée).....	344	81	77	52	35	45	32	36	21	59	50	120	86	694	151
Bonnecourt.....	425	95	89	69	47	54	31	35	16	63	43	133	106	781	120
Richebourg.....	350	162	134	109	29	94	47	84	12	88	75	189	156	1179	145
Chaumont (E. N.).....	332	95	110	85	36	40	17	62	16	54	45	132	124	816	142
Saint-Bon.....	180	114	64	82	43	50	27	72	34	72	51	116	83	808	135
Colombey-les-Deux-Églises..	360	79	63	44	30	61	24	55	36	81	46	126	114	759	149
Andelot.....	270	147	97	81	32	41	33	64	11	65	43	154	114	882	100
Aillianville.....	429	189	138	126	72	86	63	67	22	69	63	178	155	1228	155
Trois-Fontaines-la-V.....	232	105	86	79	59	57	44	50	34	53	27	102	107	803	166
Moutiers-s.-Saulx.....	331	104	65	90	42	56	42	»	»	»	»	»	56	»	»
Demange-aux-Eaux.....	283	129	87	89	45	89	42	51	24	54	36	121	81	848	171
Saint-Dizier (la Neuville)...	150	93	62	64	51	55	46	88	37	49	33	96	75	749	130
Bar-le-Duc (V. B.).....	185	114	79	81	58	106	37	63	49	51	41	120	96	895	162
Bar-le-Duc (V. H.).....	225	130	91	88	59	113	45	72	57	49	48	128	128	1008	184
Revigny.....	147	106	54	79	54	91	47	55	53	»	»	»	»	»	»
Sermaize.....	133	»	»	»	»	»	39	55	41	57	64	118	91	»	»
Loge-Colotte (Cheminon)...	»	72	44	49	49	73	34	48	68	56	48	128	70	739	»
Vitry-le-François.....	101	87	43	35	30	41	40	75	30	33	59	94	74	641	179
Bassuet.....	130	82	55	47	30	45	35	58	57	63	76	102	82	732	156
Aulnay-l'Atre.....	102	74	»	»	»	»	»	»	»	»	»	»	»	»	»
Vanault-le-Châtel.....	170	72	»	»	»	»	»	»	»	»	»	»	»	»	»
Vernancourt.....	130	101	53	55	34	69	36	76	63	54	61	121	109	832	131
S <sup>t</sup> -Mard-sur-le-Mont.....	166	102	75	28	45	28?	25	51	16?	43	26?	153	127	719?	90?
Châlons-sur-Marne (E. N.)...	90	91	52	29	45	62	24	96	32	54	74	96	62	717	153
Châlons-sur-Marne (C. M.)...	89	68	24	32	42	50	33	75	24	48	79	91	53	619	166
Sommesous.....	164	96	42	28	50	32	27	37	38	52	86	97	62	647	121
Sézanne.....	130	94	30	50	39	47	6	59	30	33	70	115	95	668	122
Villiers-Saint-Georges.....	160	160	63	44	65	45	0	60	48	34	76	83	79	757	»
Montolivet.....	180	125	67	63	66	68	7	55	49	50	68	97	114	829	156
Montmirail.....	205	100	54	52	66	75	11	41	»	42	81	88	84	»	»
Montmort.....	175	98	42	53	52	77	23	49	28	53	79	95	65	714	137
Coulombs.....	161	112	61	53	61	52	20	106	34	33	62	83	85	762	133
Betz.....	108	82	39	23	30	32	4	17	44	37	58	80	40	486?	100
May-en-Multien.....	140	88	60	31	45	64	13	121	35	34	71	85	74	721	149
La Ferté-s.-J.....	59	107	47	42	47	55	4	68	26	28	39	65	82	610	115
Rebais (P. C.).....	150	114	47	51	64	54	9	85	30	27	87	80	90	738	138

Stations.	Altitude.	Janv.	Fév.	Mars.	Avril.	Mai.	Jun.	Juill.	Août.	Sept.	Oct.	Nov.	Déc.	Total de l'année.	Nombre de jours pluvieux.
<i>Bassin de la Marne (suite).</i>															
Rebais (C. M.)	155	102	40	44	69	40	3	83	41	27	84	60	97	690	104
Coulommiers	86	97	52	42	69	64	12	34	48	27	80	94	75	694	142
Meaux	53	89	51	40	39	46	3	72	38	21	38	76	76	589	»
Saint-Souplets	110	114	57	45	54	80	9	113	37	30	56	85	73	753	148
Le Raincy	76	101	44	36	29	68	4	46	»	6	59	92	58	»	»
Ville-Évrard	45	91	43	29	60	62	3	35	57	19	47	113	55	614	145
Noisy-le-Grand	90	83	»	28	48	57	0	35	57	»	39	95	64	»	»
La Queue-en-Brie	50	86	56	42	54	65	4	»	»	»	»	»	»	»	»
Parc Saint-Maur (Obs <sup>rs</sup> )	50	67	39	36	60	56	9	47	64	19	48	100	50	595	199
Montreuil	117	97	46	28	57	62	7	54	59	19	56	117	47	649	148

<i>Bassin de l'Aisne.</i>															
Givry-en-Argonne	175	92	53	49	42	52	49	85	58	44	82	110	71	787	149
Souilly	320	118	69	71	39	68	28	51	57	50	71	123	89	834	181
Sainte-Menehould	161	120	57	53	39	77	22	70	52	38	120	103	59	810	128
La Grange-aux-Bois	208	126	79	56	54	60	17	73	64	53	89	90	81	842	144
Chéhéry-le-Château	143	121	52	64	53	58	58	57	75	54	94	129	86	901	227
Grandpré	125	106	39	51	42	52	32	66	38	50	82	112	70	740	138
Buzancy	174	148	62	81	44	46	16	48	68	60	104	132	106	915	134
Vouziers	97	113	27	49	31	72	12	47	40	49	134	79	65	718	132
Machault	142	109	42	48	39	53	24	60	32	50	73	84	80	694	170
Attigny	84	99	31	58	37	44	21	27	45	46	47	84	81	620	102
Faissault	193	139	69	89	43	64	36	83	55	61	97	118	107	961	169
Signy-l'Abbaye	155	153	79	75	43	87	38	52	36	69	90	139	105	966	159
Remaucourt	119	77	36	20	23	61	22	39	45	32	50	94	59	558	»
Tagnon	96	124	40	59	33	85	33	84	37	51	75	85	78	784	167
Suippes	138	97	38	47	47	72	33	61	43	30	95	78	100	741	160
Mourmelon-le-Grand	112	»	»	39	42	58	23	101	56	49	75	88	»	»	»
Verzenay	200	91	39	44	36	50	16	69	27	42	77	85	65	641	139
Asfeld	66	94	39	47	32	74	29	97	30	52	67	63	65	689	159
Bourgogne	90	101	32	52	32	62	26	70	25	49	79	59	67	654	146
Reims (La Cerisaie)	80	77	33	44	41	59	21	53	14	37	62	57	56	554	133
Berry-au-Bac	58	118	58	73	47	68	15	66	26	47	101	85	86	790	166
Soissons (Vauxrot)	43	62	37	39	50	82	7	35	35	46	56	64	48	561	»

<i>Bassin de l'Oise.</i>															
Signy-le-Petit	259	168	83	102	34	123	44	57	69	64	106	112	108	1070	148
Aouste	204	108	58	51	37	84	60	49	45	47	93	93	73	798	154
Hirson	196	137	58	35	22	45	10	12	41	17	27	56	92	552	123
Sains-Richeumont (M. Demangeon)	156	88	74	52	»	»	»	»	90	»	»	»	»	»	»
Dizy-le-Gros	140	130	56	61	48	74	16	46	39	54	87	95	70	776	139
Laon	105	108	51	42	57	61	14	72	30	57	77	78	68	715	156
Berlancourt	94	84	60	43	55	91	8	53	43	38	73	59	58	665	96?
Guiscard	58	99	71	46	54	106	11	62	53	39	68	68	89	766	121
Lassigny	69	125	51	60	73	87	44	58	32	20	43	54	80	727	175
Maignelay	123	81	56	36	54	88	10	91	57	36	70	73	64	716	152

Stations.	Altitude	Janv.	Fév.	Mars.	Avril.	Mai.	Juin.	Juill.	Août.	Sept.	Oct.	Nov.	Déc.	Total de l'année.	Nombre de jours pluvieux.
<i>Bassin de l'Oise (suite).</i>															
Plainval.....	102	98	66	36	44	88	13	67	57	38	65	74	79	725	157
Crève-Cœur.....	176	95	96	45	49	65	7	77	54	25	26	87	82	708	137
Lihus.....	179	89	105	56	58	79	11	122	61	44	29	94	134	882	174
Formerie.....	229	149	99	55	49	108	19	110	61	40	25	122	148	985	194
Songeon.....	123	109	110	51	52	77	6	88	39	43	25	96	89	785	174
Beauvais (C. M.).....	71	92	74	37	40	70	8	94	77	21	46	95	75	729	178
Beauvais (E. N.).....	82	77	57	26	37	68	11	92	70	23	36	»	»	»	»
Noailles.....	76	110	67	37	41	72	0	60	61	30	48	94	131	751	124
Venette.....	35	83	79	35	45	49	6	72	54	19	69	71	40	622	142
Crépy-en-Valois.....	97	66	59	30	56	46	0	47	16	14	79	40	41	494	76?
Dammartin-en-G.....	172	129	62	49	55	80	6	65	20	24	71	89	73	723	159
Borest.....	78	73	36	32	47	48	7	64	»	»	41	78	53	»	»
Senlis.....	77	88	44	36	43	112	2	58	45	27	54	63	64	636	135
Creil.....	31	99	34	32	46	»	6	»	55	30	37	83	29	»	»
Neuilly-en-Thelle.....	131	98	55	42	45	56	7	51	56	30	43	92	60	635	133
Asnières-sur-Oise.....	48	45	39	38	44	65	6	45	»	15	61	56	41	»	»
L'Isle-Adam.....	28	96	80	49	»	56	3	61	»	»	49	69	34	»	»
Belloy.....	128	89	53	34	43	60	6	99	34	38	54	92	65	667	173
Haravilliers.....	130	106	52	47	49	62	8	38	»	»	33	»	71	»	»
Montgeroult.....	88	99	65	37	42	63	3	27	57	27	36	86	57	599	111
Pontoise.....	»	76	51	35	44	67	4	90	64	24	37	85	56	633	140
<i>Bassin du Loing.</i>															
Sainpuits.....	245*	97	104	58	55	61	24	39	31	28	47	124	102	770	146
Moutiers.....	»	111	161	67	89	86	31	39	61	14	54	181	136	1030	121
Fontaines.....	300	94	110	62	59	61	26	38	56	23	49	143	85	806	188
Rogny.....	»	82	96	42	47	46	11	36	56	24	49	120	74	683	116
Châtillon-s.-Loing.....	125	68	69	35	46	48	5	50	15	8	78	135	61	618	99
Charny.....	140	82	80	48	68	57	19	57	15	27	58	119	54	684	110
Courpalet.....	132	53	67	4?	50	27	0	28	10	6	45	103	51	444?	91?
Grignon.....	117	92	92	39	75	63	5	35	38	19	63	128	82	731	128
Les Barres.....	130	70	79	53	41	68	11	51	25	20	90	139	69	716	122
Montargis.....	92	107	92	52	70	73	9	15	22	23	109	137	66	775	150
Ladon.....	98	55	60	36	42	26	0	26	37	15	54	49	85	485	72?
Courtenay.....	176	74	35	46	48	30	0	71	60	44	63	94	101	666	81?
Domats.....	170	93	85	58	63	70	6	48	36	26	91	134	54	764	131
Ferrières.....	»	72	71	37	41	109	0	68	33	21	67	119	62	700	81?
Beaune-la-Rolande.....	»	51	58	22	33	23	2	37	8	16	37	94	36	417	122
Beaumont.....	89	64	67	36	»	50	7	»	»	»	»	»	58	»	»
Nemours (P. C.).....	61	79	61	42	73	68	7	50	46	21	64	131	60	702	125
Nemours (C. M.).....	63	72	58	38	63	89	7	56	43	20	64	121	64	695	145
Lorrez-le-B.....	102	82	67	45	»	»	8	68	»	33	71	119	99	»	»
La Chapelle-la-Reine.....	122	91	81	51	68	85	5	67	35	22	45	119	59	728	125
<i>Bassin de l'Eure.</i>															
Saint-Loup.....	160	83	56	26	78	81	7	46	43	41	55	86	48	650	186
Courville.....	172	78	44	24	48	41	1	25	26	37	48	63	45	480	131

Stations.	Altitude.	Janv.	Fév.	Mars.	Avril.	Mai.	Jun.	Juill.	Août.	Sept.	Oct.	Nov.	Déc.	Total de l'année.	Nombre de jours pluvieux.
<i>Bassin de l'Eure (suite).</i>															
La Loupe.....	214	97	76	40	74	55	3	65	40	41	55	84	70	700	166
Senonches.....	220	113	83	48	78	74	4	47	40	36	58	92	73	746	145
Nogent-le-Roi.....	96	68	55	25	61	58	5	43	43	26	39	70	53	546	161
Dreux.....	106	73	56	32	56	59	3	41	58	24	37	75	56	570	127
Brézolles.....	162	61	41	29	58	55	2	34	36	35	24	73	65	513	123
Bérou.....	132	68	56	18	64	73	9	87	26	36	41	86	54	618	117
Forêt du Perche.....	283	147	104	53	77	103	3	31	36	38	53	107	110	862	153
Forêt de Bonsmoulins.....	297	131	93	49	57	72	1	45	19	39	51	83	104	744	148
Verneuil.....	178	74	58	47	63	71	4	35	27	36	50	80	67	612	169
Les Essarts.....	172	97	56	41	51	92	15	32	22	24	47	115	125	717	177
Saint-André.....	141	116	71	74	96	64	19	53	36	26	49	147	71	822	96
Pacy-s.-Eure.....	46	82	54	39	67	54	9	43	40	31	27	96	82	624	97
La Bonneville.....	87	77	52	42	81	48	12	78	20	39	38	100	82	669	131
Évreux (E. N.).....	68	78	50	40	79	64	21	65	25	62?	43	96	87	710?	173
Évreux (P. C.).....	67	61	52	39	63	55	14	41	23	10?	23	94	86	561?	146
Vaudreuil.....	12	71	53	38	62	52	5	50	37	42	38	81	70	599	144

*Bassin de la Seine inférieure, au-dessous du confluent de l'Oise.*

Trappes.....	169	80	45	37	57	82	8	59	58	22	43	78	64	633	149
Villepreux.....	102	77	49	36	67	58	9	49	46	34	50	84	50	609	165
Val-Joyeux (Obs.).....	114	71	42	36	54	66	9	61	51	27	39	89	60	605	170
Saulx-Marchais.....	120	68	»	»	»	»	»	»	»	»	»	»	»	»	»
Condécourt.....	40	108	63	50	51	74	4	58	»	27	36	101	72	»	»
Magny-en-Vexin.....	75	93	77	48	50	87	15	81	»	30	37	116	77	»	»
Montjavoult.....	109	91	62	41	52	66	10	91	55	30	31	103	69	701	145
Chaumont-en-Vexin.....	71	93	60	41	42	79	8	67	75	31	36	91	77	700	156
Gisors.....	54	109	74	45	46	59	15	66	50	29	35	108	81	717	176
Longchamps.....	120	92	66	49	47	52	12	138	42	34	35	97	59	723	132
Le Coudray-S.-G.....	228	133	89	49	55	86	13	144	45	35	47	120	83	899	105
Gournay.....	101	129	31	17	23	45	14	48	28	36	22	59	23	475	95
Buchy.....	198	207	100	73	68	77	17	39	19	70	57	130	138	995	148
Poses (Amfreville).....	11	72	60	45	48	»	»	»	»	»	»	»	»	»	»
Rouen (E. N.).....	12	104	92	50	74	90	17	32	15	54	41	111	169	849?	163
Rouen (île Lacroix).....	11	92	74	47	51	61	19	47	11	39	39	81	93	654?	145
Rouen (M <sup>l</sup> -aux-Malades).....	140	110	64	45	44	26	4	16	19	25	39	131	»	»	»
Barentin.....	68	175	141	80	94	90	27	38	30	67	83	164	153	1142	138
Yvetot.....	151	152	117	87	107	103	27	34	38	55	63	160	137	1080	168
Villequier.....	14	120	89	67	59	72	13	20	36	41	48	105	114	784	182
Bolbec.....	62	178	120	98	73	85	22	16	38	39	71	167	160	1067	190
Le Havre (rue des Ormeaux).....	31	150	90	47	72	34	16	24	24	36	57	137	97	784	187
La Hève (sémaph.).....	102	86	65	34	70	35	5	19	19	23	43	106	75	580?	138
La Hève (phare).....	118	148	95	69	78	36	8	21	21	33	60	162	108	839	158
Honfleur.....	»	131	82	54	49	57	27	20	39	37	59	114	127	796	220
Pont-Audemer.....	8	111	61	56	58	88	23	26	32	54	53	125	130	817	190
Brionne.....	63	96	64	59	83	64	12	35	22	37	33	101	104	710	162
Neubourg.....	140	106	57	43	57	60	7	66	21	34	33	105	108	697	176
Bernay.....	111	86	70	55	74	120	19	32	25	32	39	133	89	774	198

Stations.	Altitude.	Janv.	Fév.	Mars.	Avril.	Mai.	Jun.	Juill.	Août.	Sept.	Oct.	Nov.	Déc.	Total de l'année.	Nombre de jours pluvieux.
<i>Bassin de la Seine inférieure, au-dessous du confluent de l'Oise (suite).</i>															
Rugles.....	215	51	22	34	26	91	3	22	21	35	24	56	71	456	134
Laigle.....	242	109	70	47	52	»	9	34	23	35	27	61	87	»	»
Sainte-Gauburge.....	215	121	94	37	64	84	3	64	16	43	70	79	82	757	116

## BASSINS ENTRE LA SEINE ET LA POINTE DE BRETAGNE.

*Bassins de la Touque, de la Dive, de l'Orne, de la Vire et de la Douve.*

Gacé.....	199	99	100	44	67	66	8	37	25	50	59	82	111	748	154
Falaise.....	»	86	72	48	81	81	9	24	25	55	83	59	99	722	201
Lisores.....	»	86	71	32	55	61	7	30	24	50	59	65	110	650	196
Argences.....	»	84	69	41	60	94	9	13	23	44	76	78	120	711	195
Saint-Ouen-le-Pin.....	160	140	102	65	52	67	31	21	24	45	54	93	116	810	183
Lisieux (C. M.).....	44	134	92	49	52	74	15	18	26	63	57	93	139	812	183
Lisieux (M. Lambert).....	49	95	68	32	45	48	13	17	29	52	38	73	»	»	»
Coquainvillers.....	»	133	111	63	71	75	21	32	41	47	61	100	153	908	207
Annebault.....	143	90	»	»	»	»	»	21	28	38	70	117	144	»	»
Trouville.....	4	101	65	45	52	59	17	14	26	30	54	110	107	680	176
Houlgate.....	»	»	64	37	72	65	7	18	38	32	57	122	136	»	»
Ouistreham.....	4	100	60	33	59	56	6	17	37	29	58	118	102	675	178
Ver (ph.).....	29	123	76	46	83	67	13	23	30	43	61	136	126	827	186
Longues-sur-Mer.....	»	134	71	50	74	38	12	16	30	60	58	130	»	»	»
Bayeux.....	»	115	63	39	88	53	15	10	20	48	62	102	98	713	184
Bretteville.....	»	102	73	45	85	56	26	11	26	49	52	105	125	755	193
Caen (E. N.).....	22	82	60	33	77	49	11	7	17	36	39	85	105	601	170
Caen (C. M.).....	12	85	68	37	71	49	14	11	24	47	51	80	89	626	198
Sainte-Honorine-du-Fay.....	118	98	75	43	83	78	8	12	29	42	58	94	71	691	221
Tournebu.....	»	101	74	50	78	79	9	22	27	47	70	62	122	741	190
Pierrefitte.....	235	110	88	76	64	81	10	26	44	41	64	64	134	802	187
Condé-sur-Noireau.....	»	107	82	49	66	66	16	17	37	32	70	66	110	718	171
Roucamp.....	275	159	124	77	78	64	8	13	25	30	80	96	105	859	189
Caumont.....	244	229	140	92	95	55	14	11	47	62	89	136	163	1133	220
Brémoy.....	240	171	130	82	94	60	9	26	39	35	81	112	135	974	222
Vire (Saint-Germain).....	»	165	117	71	52	65	10	16	27	33	89	95	122	862	182
Vire (collège).....	»	167	114	62	50	53	10	17	24	30	82	99	111	819	199
Saint-Sever.....	210	221	173	87	69	81	9	27	42	37	105	131	173	1155	203
Saint-Lô (E. N.).....	41	113	121	79	68	75	17	20	12	24	81	84	48?	742?	179?
Bérigny.....	130	»	98	»	»	58	»	»	»	31	77	122	»	»	»
Trévières.....	7	79	49	22	37	39	5	14	29	29	87	146	111	647	169
Isigny.....	4	97	69	32	79	46	5	8	12	32	77	132	79	668	153
Sainte-Marie-du-Mont.....	35	166	100	68	79	41	10	22	13	29	123	172	101	924	214
Saint-Vaast-de-la-Hougue.....	»	147	89	46	81	33	10	18	13	»	54	»	95	»	»
Barleur (sém.).....	7	118	37	24	14	21	17	9	5	15	83	73	64	480	117
Barleur (phare).....	73	113	42	35	47	22	21	13	9	18	85	97	56	558	119
Cherbourg (Obs.).....	13	214	121	60	43	46	24	22	21	26	121	185	82	965	157
Cherbourg (M. Lemerle).....	9	130	90	42	43	37	23	19	13	»	107	176	84	»	»
La Hague (sém.).....	10	152	80	37	22	47	21	12	11	18	90	106	54	650	135

Stations.	Altitude.	Janv.	Fév.	Mars.	Avril.	Mai.	Juin.	Juill.	Août.	Sept.	Oct.	Nov.	Déc.	Total de l'année.	Nombre de jours pluvieux.
<i>Bassins entre le cap de la Hague et la pointe de Bretagne.</i>															
La Haye-du-Puits.....	50	140	87	41	74	48	70	»	»	28	119	70	103	»	»
Coutances.....	70	147	123	61	103	70	5	38	32	23	131	120	150	1003	179
Percy.....	105	»	153	81	55	67	6	28	»	29	92	156	»	»	»
Chaussey (sém.).....	40	45	53	11	17	32	1	10	18	3	50	30	40	310?	111?
Granville (phare).....	45	54	47	21	27	24	0	15	5	13	63	50	52	371?	84?
Saint-Planchers.....	52	»	106	32	64	36	19	58	42	28	83	130	»	»	»
Sourdeval.....	238	217	98	70	40	»	»	»	»	»	»	»	»	»	»
Landivy.....	190	144	93	47	46	100	5	15	18	25	73	105	38?	709?	96?
Louvigné-du-Désert.....	159	92	99	36	24	55	4	17	22	14	77	90	83	613	136
Fougères.....	127	147	110	37	49	76	6	16	31	31	60	87	138	788	144
Saint-Marc-s.-Coesnon.....	120	100	91	29	42	54	5	9	22	35	70	68	122	647	122
Sens-de-Bretagne.....	90	107	97	29	44	57	5	14	19	42	78	71	113	676	126
Antrain.....	38	126	113	33	46	81	8	13	20	25	73	83	133	754	147
Bazouges.....	100	88	93	31	63	69	9	19	17	28	79	92	143	731	156
Pontorson.....	19	»	94	39	»	»	»	»	»	»	»	»	»	»	»
Trans.....	100	90	98	26	47	63	3	11	22	30	77	77	104	648	155
Combourg.....	50	105	123	45	60	67	4	26	22	24	67	63	100	706	119
Saint-Domineuc.....	53	78	86	30	51	39	11	6	4	18	64	55	114	556	94
Hédé.....	59	94	95	30	42	56	13	13	6	20	66	61	93	589	126
Bécherel.....	145	97	91	27	41	48	17	7	7	15	62	60	99	571	105
Dinan.....	80	60	80	31	50	52	12	11	15	20	58	62	128	579	166
Miniac-Morvan.....	47	74	85	31	43	74	10	16	17	27	80	69	128	654	162
Dol.....	12	89	88	34	68	66	6	12	19	25	81	79	135	702	154
Saint-Jouan-des-Guérets...	43	61	69	28	37	46	6	20	11	17	56	58	106	515	179
Saint-Méloir-des-Ondes....	30	59	80	31	38	46	9	20	22	14	59	80	106	564	162
Paramé-Rothéneuf(M.Béhier)	20	71	85	35	39	41	9	16	18	17	53	97	130	611	170
Saint-Malo.....	9	60	80	28	32	35	3	16	17	14	50	64	122	521	156
Fréhel (sém.).....	60	67	74	26	32	56	7	10	16	14	44	71	83	500	176
Trégomar.....	78	53	70	36	50	43	7	»	13	28	35	67	98	»	»
Plaintel (pont du Hino)....	150	»	80	50	71	70	14	0	10	26	57	78	111	»	»
Saint-Brieuc (E. N.).....	106	74	126	47	54	68	5	2	11	14	50	87	145	683	153
Lanvollon.....	»	»	73	47	60	43	12	4	»	»	48	109	»	»	»
Bréhat (sém.).....	70	48	64	24	41	38	18	4	25	28	64	94	91	539	155
Roscoff (M. Marty).....	8	49	64	39	23	51	33	20	7	19	»	111	21	»	»
Ile de Batz (sém.).....	45	41	56	32	25	33	20	11	3	25	34	59	36	375	160
Roches-Douvres (ph.).....	55	47	40	18	24	25	11	7	7	27	62	102	36	406	122
Creac'h-d'Ouessant (sém.)..	30	65	74	59	22	43	37	16	17	5	90	87	85	600	113
Creac'h-d'Ouessant (ph.)...	61	69	52	42	22	59	33	20	15	8	92	64	87	563	163

VERSANT DE L'OcéAN.

PETITS BASSINS DU SUD DE LA BRETAGNE.

Pointe Saint-Mathieu (sém.)..	33	71	77	44	27	51	6	20	10	13	55	72	65	511	144
Brest (Obs*).....	66	94	109	76	45	63	14	26	24	21	73	122	91	758	184
La Feuillée.....	281	242	144	97	56	103	14	13	18	16	75	142	106	1026	146
Reuniou (C <sup>ne</sup> de Berrien)....	232	172	119	67	56	65	19	10	19	30	56	101	89	803	131
Callac.....	130	89	112	47	42	52	11	14	10	27	77	79	115	675	131
Corlay.....	200	112	144	61	58	158	13	0	12	19	54	91	82	804	115

Stations.	Altitude.	Janv.	Fév.	Mars.	Avril.	Mai.	Juin.	Juill.	Août.	Sept.	Oct.	Nov.	Déc.	Total de l'année.	Nombre de jours pluvieux.
<b>PETITS BASSINS DU SUD DE LA BRETAGNE (suite).</b>															
Gouarec.....	114	104	91	34	56	41	6	0	12	13	71	90	81	599	132
Glomel.....	242	127	86	39	45	49	10	1	8	11	76	78	76	606	141
Le Faouët.....	95	130	76	»	47	67	3	1	15	13	71	72	72	»	»
Carhaix.....	147	119	117	55	43	57	4	6	11	22	84	106	98	722	139
Pénity (C <sup>ne</sup> de Landeleau)...	58	141	142	56	55	92	11	8	9	17	73	96	113	813	150
Goarem-Lizard (C <sup>ne</sup> d'Edern).	207	108	81	22	77	41	6	35	43	21	38	55	50	577?	127
Port-Launay (M. Le Briéro).	71	160	157	62	56	57	8	21	22	20	93	141	»	»	»
Châteaulin.....	8	90	148	52	48	57	9	6	23	23	88	147	110	801	150
Quimper (E. N.).....	40	136	153	66	39	83	10	12	23	21	87	122	141	893	172
Penmarch (sém.).....	10	87	106	45	21	54	4	22	6	19	84	113	89	650	168
Eckmühl (ph.).....	59	31	48	20	12	18	2	13	5	10	35	45	73	312	124
Penfret (sém.).....	25	58	47	37	20	25	2	0	0	5	35	60	39	328	87
Le Cosquer.....	167	71	76	35	24	52	6	0	9	17	71	64	61	486	93
Pontivy.....	57	93	74	34	33	54	10	0	4	10	50	59	69	490	124
Kérorot.....	130	70	46	21	35	35	2	0	6	11	41	43	41	351	103
Locminé.....	134	208	136	45	37	62	5	3	19	17	66	137	69	604?	120
Baud.....	65	82	71	29	33	74	4	1	6	16	62	65	48	491	125
Hennebont.....	7	80	87	19	35	44	1	11	9	6	71	59	46	468	115
Lorient (P. C.).....	9	»	»	21	26	80	3	12	2	6	64	59	»	»	»
Lorient (Obs.).....	24	104	106	34	39	54	5	23	15	11	72	67	74	604	153
Bec-Melen (sém.).....	52	97	76	31	24	40	6	40	9	14	57	68	63	525	110
Auray.....	45	93	91	29	29	55	3	12	6	13	82	83	51	547	110
Vannes (E. N.).....	35	104	88	63	23	50	1	63?	17	0?	47?	125?	»	»	»
Vannes.....	8	87	77	30	32	41	2	51	9	6	73	75	57	540	138
Port-Navalo.....	16	60	78	30	30	32	9	6	5	9	65	65	58	447	93
Le Palais (Belle-Ile).....	48	71	74	40	23	49	3	0	38	13	61	96	74	542	120
Belle-Ile (ph.).....	77	71	74	40	23	34	3	0	33	13	66	81	74	512	119
Er-Hastellic (sém.).....	38	44	39	20	19	27	2	0	1	16	40	56	56	320	77?
<b>BASSIN DE LA VILAINE.</b>															
Erbrée.....	110	107	95	28	51	40	14	9	39	20	72	72	91	638	131
Vitré.....	91	104	98	25	55	48	10	10	37	24	82	85	101	679	122
Saint-Christophe.....	127	120	109	33	70	60	16	8	33	25	87	73	116	750	136
Châteaubourg.....	63	107	83	34	47	53	16	11	19	30	92	61	68	621	93
Pontpéan.....	39	171	124	30	59	68	12	2	17	29	41	109	124	786	97
Mordelles.....	34	89	87	20	36	32	15	0	15	6	41	53	59	453	89
Rennes (E. N.).....	34	97	110	29	33	49	22	1	14	15	69	72	91	602	102
Rennes (P. C.).....	28	97	97	27	31	58	16	2	10	16	67	56	91	568	112
Le Gallet (réserv.).....	67	102	100	26	30	56	17	3	14	16	73	61	89	587	137
Onée (étang).....	92	107	91	26	43	55	6	11	16	29	79	74	117	654	152
Le Boulet (étang).....	72	95	81	34	51	60	7	14	14	25	73	60	132	646	155
Montauban.....	80	74	80	26	42	43	13	2	11	15	62	53	82	503	143
Montfort.....	48	95	84	22	35	59	6	10	10	12	62	71	88	554	127
Saint-Méen.....	100	93	96	23	44	54	12	14	15	15	61	59	81	567	172
Merdrignac.....	152	99	70	33	46	45	8	0	15	15	61	67	62	521	117
Plouguenast.....	172	62	38	29	35	39	13	2	5	17	45	47	49	381	107
Merléac.....	236	132	89	32	»	73	12	»	»	»	»	»	»	»	»
Bosméléac.....	170	100	68	36	50	56	10	7	13	17	62	75	67	561	149

Stations.	Altitude.	Janv.	Fév.	Mars.	Avril.	Mai.	Juin.	Juill.	Août.	Sept.	Oct.	Nov.	Déc.	Total de l'année.	Nombre de jours pluvieux.
<b>BASSIN DE LA VILAINE (suite).</b>															
Josselin .....	34	80	79	13	14	21	5	0	6	4	33	44	10	309	51?
Néant .....	93	151	119	29	22	47	5	0	9	5	55	42	44	528	109
Campénéac .....	71	80	66	26	22	48	9	0	17	5	62	51	64	450	96
Plélan .....	134	120	115	34	33	51	12	1	24	8	69	67	84	618	135
Ploërmel .....	75	123	62	22	24	57	10	1	11	2	46	57	59	474	102
Sérent .....	92	128	77	36	31	67	8	3	16	8	80	74	67	595	126
Malestroit .....	17	103	66	30	25	83	7	13	11	6	54	56	52	506	113
La Maclais .....	6	75	76	13	26	35	6	52	13	10	64	52	41	463	115
Redon .....	28	142	109	36	38	48	8	33	19	14	91	94	75	707	121
Pipriac .....	59	103	102	34	40	60	20	1	19	16	55	60	62	572	126
Guipry .....	11	114	115	33	33	44	9	5	9	17	62	70	52	563	124
Bain .....	108	104	93	34	39	49	9	4	18	21	68	66	66	571	122
La Couyère .....	90	104	107	29	50	55	11	6	26	19	79	66	75	627	134
La Guerche .....	75	118	107	28	47	55	8	2	21	23	83	73	96	661	147
Martigné-Ferchaud .....	87	101	129	30	100?	50	7	2	37	22	84	59	58	679?	111
Châteaubriant .....	57	92	106	18	38	108	7	17	38	10	62	48	54	598	93
La Paudais (C <sup>ne</sup> de Blain) .....	»	88	93	38	39	»	0	»	24	8	71	84	56	»	»
Plessé .....	»	98	82	35	24	33	6	10	14	5	92	94	58	551	122
Melneuf (C <sup>ne</sup> de Guenrouët) .....	58	80	95	30	42	37	3	37	19	20	73	87	59	582	108
La Roche-Bernard .....	58	121	146	37	43	65	6	5	22	7	68	96	66	682	120
Phare du Four .....	»	72	52	38	33	19	0	0	4	4	55	41	30	348	66?

BASSIN DE LA LOIRE.

*Bassin de la Loire supérieure.*

Tence .....	838	40	10	51	44	26	0	41	0	0	63	117	40	432	»
Le Puy (E. N.) .....	658	41	»	»	»	33	0	22	1	0	64	76	40	»	»
Saint-Paulien .....	802	23	12	58	32	17	0	31	0	0	64	98	21	356	55?
Bas-en-Basset .....	457	21	15	15	13	16	0	31	6	0	25	38	29	209?	60?
Usson .....	915	73	44	61	53	46	0	67	25	12	56	85	125	647	123
Estivareilles .....	895	95	61	101	52	71	2	41	27	11	75	106	115	757	141
Saint-Genest-Malifaux .....	960	86	86	84	79	68	6	95	12	12	117	152	123	920	114
Le Bessat .....	1170	69	186	152	60	76	7	101	11	2	66	148	95	973	118
Les Creuses .....	1200	105	90	115	68	97	11	120	16	21	118	156	146	1063	117
La République .....	1050	75	125	82	44	74	24	134	7	17	73	97	108	860	»
Rochetaillée .....	800	89	46	48	67	60	13	77	13	14	106	147	97	777	107
Saint-Étienne .....	545	69	43	58	55	37	3	50	22	8	50	137	78	610	131
Saint-Just-s.-Loire .....	380	43	30	34	33	39	0	38	21	11	67	123	61	500	120
Fortunières .....	939	64	103	85	39	33	0	11	17	11	44	56	93	556	104
Montbrison (E. N.) .....	400	49	10	»	29	»	»	»	»	»	»	»	»	»	»
Montbrison (P. C.) .....	409	32	13	27	28	60	2	38	27	12	45	72	27	383	94
Feurs .....	338	47	26	34	27	71	0	77	34	9	52	81	63	521	94
Panissières .....	630	65	28	48	32	78	0	64	34	20	49	122	87	627	94
Violay .....	830	82	74	93	57	75	3	68	29	21	97	155	152	906	153
Cottance .....	537	62	34	52	42	85	0	56	25	18	72	116	75	637	69?
Balbigny .....	331	58	»	23	»	69	0	43	»	»	64	98	47	»	»
Sainte-Agathe-la-Besse .....	387	38	23	37	48	65	0	31	20	4	86	78	58	488	98



Stations.	Altitude.	Janv.	Fév.	Mars.	Avril.	Mai.	Jun.	Juill.	Août.	Sept.	Oct.	Nov.	Déc.	Total de l'année.	Nombre de jours pluvieux.
<i>Bassin de la Loire supérieure (suite).</i>															
Sail-s.-Couzan.....	430	59	27	54	26	43	3	41	10	11	37	53	34	398	60?
Sauvain.....	900	79	54	87	42	52	0	35	0	15	113	116	83	676	87
Noirétable.....	716	134	»	115	»	»	1	17	31	58	53	88	64	»	»
S'-Romain-d'Urfé.....	690	»	82	112	67	61	1	35	»	20	91	106	115	»	»
Saint-Priest-la-Prugne.....	756	109	68	74	121	76	3	48	48	33	119	142	151	992	143
L'Assise (C <sup>ne</sup> de La Prugne).	1160	135	172	141	109	113	11	76	71	40	137	123	265	1393	143
Crémeaux.....	680	83	41	54	62	43	0	48	29	18	94	99	94	665	104
Saint-Maurice-sur-Loire....	410	39	5	52	37	53	0	57	16	4	76	87	50	476	84
Fourneaux.....	530	64	45	63	60	88	1	55	30	15	74	133	104	732	158
Cublize.....	452	85	49	95	35	126	2	98	26	12	73	119	131	851	111
Montagny.....	505	55	47	»	51	69	2	29	19	18	59	113	120	»	»
Coutouvre.....	450	68	50	36	44	57	3	43	29	19	79	142	93	663	125
Vougy.....	270	69	33	20	37	45	0	41	32	0	60	122	96	555	»
Roanne.....	267	53	19	32	43	49	1	43	27	11	66	100	59	503	109
Saint-Rirand.....	602	135	87	»	82	62	0	48	64	21	110	138	176	»	»
Ambierle.....	460	66	32	23	33	35	0	56	»	6	48	96	61	»	»
Lapacaudière.....	336	48	24	57	43	37	1	43	39	45	60	96	80	573	144
La Palisse.....	285	55	50	52	64	57	13	14	44	31	78	101	78	637	93
Bourg-le-Comte.....	290	83	50	39	42	51	4	24	44	12	67	119	88	623	145
Marcigny.....	251	52	43	37	47	56	7	36	44	9	71	113	84	599	134
Baudemont.....	374	87	»	39	»	»	»	»	»	»	»	»	»	»	»
Charolles.....	302	81	63	48	32	114	0	25	19	16	63	133	98	692	93
Saint-Bonnet-de-Joux.....	360	103	76	67	46	120	6	34	27	29	84	148	114	854	142
Digoin (P. C.).....	320	101	62	48	45	71	9	21	47	13	66	105	137	725	126
Digoin (Faïencerie).....	233	92	52	48	44	63	8	11	46	12	63	108	118	665	95?
Saint-Léon.....	356	75	68	37	64	36	12	24	43	19	65	92	90	625	88
Pierrefitte.....	210	70	53	29	45	63	10	17	40	9	53	92	87	568	111
Vaumas.....	430	53	25	41	40	62	5	3	43	13	66	105	137	593	104
Dompierre (Écluse).....	240	78	59	45	69	68	20	10	59	9	35	75	106	633	137
Dompierre (P. C.).....	240	82	50	39	66	65	18	9	54	14	56	91	106	650	»
Gueugnon.....	235	70	69	33	45	»	»	»	»	26	53	135	116	»	»
Montceau-les-Mines.....	280	84	77	45	38	99	15	11	20	25	50	159	113	736	118
Saint-Eusèbe.....	296	78	76	52	41	94	19	40	»	36	51	147	91	»	»
Port-de-Longpendu.....	303	73	68	45	38	95	17	40	19	32	50	165	83	725	114
Le Creusot.....	360	»	»	»	»	»	2	28	14	34	52	162	80	»	»
Autun.....	287	91	95	41	45	55	28	64	36	24	44	144	57	724	83?
Épinac-les-M.....	345	59	45	25	28	54	25	56	»	15	21	146	68	»	»
Arnay-le-Duc.....	370	56	67	25	35	52	21	35	22	18	66	139	71	607	118
Huilly.....	»	65	61	29	33	45	12	10	23	19	44	114	74	529	95
Liernais.....	»	83	91	39	59	58	22	25	29	24	76	119	81	706	114
Les Settons (anc. pluv.)...	595	189	200	131	64	107	31	11	57	51	85	199	190	1315	168
Les Settons (nouv. pluv.)...	595	226	233	152	76	122	36	12	64	57	99	233	216	1526	168
Pommoy.....	580	241	167	125	66	74	56	20	40	16	32	143	205	1185	138
La Croisette (C <sup>ne</sup> de St-Prix).	651	237	233	125	96	120	44	19	57	50	96	221	224	1522	161
Luzy.....	275	99	104	69	57	79	35	12	48	16	60	147	137	863	128
La Boulaye.....	260	97	79	60	51	69	50	28	33	19	53	132	122	793	123
Issy-l'Évêque.....	330	114	109	69	44	109	27	8	68	23	54	153	116	894	94
Fours.....	228	95	72	56	67	65	22	12	41	23	51	113	73	690	114

Stations.	Altitude.	Janv.	Fév.	Mars.	Avril.	Mai.	Jun.	Juill.	Août.	Sept.	Oct.	Nov.	Déc.	Total de l'année.	Nombre de jours pluvieux.
<i>Bassin de la Loire supérieure (suite).</i>															
Saint-Léger-des-Vignes. . . . .	207	112	118	76	62	63	22	8	64	25	51	117	135	853	119
Decize. . . . .	230	112	31	37	40	30	22	5	19	15	44	77	43?	475?	106?
Nevers. . . . .	200	78	108	41	61	73	25	17	46	43	62	119	102	775	139
Châtillon-en-B. . . . .	233	110	88	62	55	75	33	8	17	25	59	110	41?	683?	120?
Billy-Chevannes. . . . .	300	85	92	88	71	67	27	11	»	»	59	151	102	»	»
Prémery (P. C.). . . . .	233	85	103	59	72	72	20	13	33	33	72	122	109	793	169
Prémery (C. M.). . . . .	233	113	118	66	69	78	21	13	32	35	73	135	160	913	174
<i>Bassin de l'Allier.</i>															
La Bastide. . . . .	1018	56	27	55	86	11	0	52	5	2	222	365	»	»	»
Mercoire. . . . .	1222	55	25	120	109	20	2	57	9	3	171	176	59	806	103
Châteauneuf. . . . .	1290	59	50	62	41	29	0	29	11	0	113	93	48	535	67
Langogne. . . . .	916	50	28	63	60	30	0	23	20	2	111	203	59	649	106
Grandrieu. . . . .	1166	55	55	61	27	26	0	85	22	14	51	91	54	541	69
Saugues. . . . .	980	50	50	108	42	37	0	69	9	7	89	106	89	656	85
Langeac. . . . .	492	32	18	33	4	15	0	51	26	15	69	55	71	389?	43?
Murat. . . . .	917	128	56	106	53	43	3	48	23	3	93	136	140	832	115
Le Lioran (nord). . . . .	1171	278	223	162	114	76	12	76	53	24	137	185	182	1522?	115
Le Lioran (sud). . . . .	1130	173	227	141	166	105	14	84	55	36	174	173	211	1559?	155
Allanche. . . . .	970	72	95	62	34	31	0	20	11	3	13	53	97	491	144
Massiac. . . . .	535	21	26	46	24	21	3	53	43	13	67	99	60	476	80
Brioude. . . . .	445	37	15	16	13	25	0	60	31	12	54	92	42	397	71
La Chaise-Dieu. . . . .	1075	25	22	12	11	23	0	40	6	4	33	»	15	»	»
Le Vernet-la-Varenne. . . . .	820	76	40	29	56	45	1	50	46	12	100	131	91	677	127
Ambert. . . . .	530	93	55	71	33	52	0	86	31	19	99	104	158	801	126
Le Breuil. . . . .	394	29	14	27	36	25	0	53	34	18	67	94	58	455	84
Besse. . . . .	1028	100	56	61	53	50	10	31	21	12	66	127	61	648	120
Saint-Nectaire. . . . .	760	59	30	32	44	17	1	24	18	9	86	68	87	475	73
Ceyssat (C <sup>ne</sup> d'Allagnat). . . . .	725	86	83	79	57	44	14	87	60	29	82	95	127	843	170
Puy-de-Dôme (Obs.). . . . .	1467	157	227	154	106	93	5	109	97	62	145	144	285	1584	208
Clermont (Obs.). . . . .	388	68	40	46	49	25	4	19	27	23	65	79	96	541	148
Clermont (P. C.). . . . .	378	67	33	47	40	23	4	19	6	31	68	78	102	518	109
Aulnat. . . . .	326	34	23	21	52	22	3	20	43	17	71	73	61	440	95
Orcines. . . . .	832	130	89	120	81	61	10	43	61	29	84	112	180	1000	190
Pontgibaud. . . . .	673	107	79	77	49	48	6	72	43	29	75	93	145	823	121
Ménétrol. . . . .	335	35	17	23	30	25	3	24	30	12	72	52	»	»	»
Combronde. . . . .	392	68	56	52	52	49	4	29	52	41	74	102	108	687	134
Pont-du-Château. . . . .	350	38	19	26	57	25	4	67	53	22	69	143	55	578	105
Thiers. . . . .	444	70	42	27	39	60	0	73	56	19	72	105	86	649	110
Saint-Rémy-s.-D. . . . .	672	114	165	103	86	88	8	88	66	28	114	148	106	1114	117
Saint-Clément. . . . .	485	76	120	62	114	53	4	35	70	11	75	148	142	910	133
Vichy. . . . .	270	88	74	40	59	36	12	26	53	36	82	116	75	697	133
Menat. . . . .	?	84	62	60	58	58	8	63	30	25	57	66	128	699	112
Ébreuil. . . . .	318	62	39	57	41	54	6	14	28	28	65	89	97	580	108
Coutansouze. . . . .	595	73	62	41	61	91	11	33	30	20	56	91	122	691	91
Le Bray (C <sup>ne</sup> de Bellevues). . . . .	227	50	65	43	43	71	7	24	32	29	45	92	76	577	103
Chantelle. . . . .	295	61	28	34	42	70	4	13	17	15	54	80	75	493	75

Stations.	Altitude.	Janv.	Fév.	Mars.	Avril.	Mai.	Juin.	Juill.	Août.	Sept.	Oct.	Nov.	Déc.	Total de l'année.	Nombre de jours pluvieux.
<i>Bassin de l'Allier (suite).</i>															
Châtel-de-Neuvre.....	230	73	32	39	45	41	0	4	17	15	48	119	51	484	89
La Ferté-Hauterive.....	227	50	32	33	59	53	6	11	26	15	46	104	77	512	93
Bessay.....	226	59	39	36	49	34	9	16	56	33	65	74	73	543	108
Les Ramillons (C <sup>ne</sup> de Chemilly).	293	49	46	49	54	66	10	11	37	14	46	83	82	547	116
Moulins.....	222	64	20	53	44	59	12	12	39	23	42	69	70	507	91?
Moulins (E. N.).....	222	"	36	54	41	59	14	17	34	14	22?	87	73	"	"
Villeneuve.....	215	72	46	41	53	70	14	15	36	20	37	89	76	569	129
Vollat (C <sup>ne</sup> de Franchesse)..	256	55	65	42	70	62	14	37	22	35	44	83	80	609	153
Saint-Pierre-le-Moutier....	214	70	83	60	63	86	21	18	27	23	38	106	107	702	141
<i>Bassin du Cher.</i>															
Chénérailles.....	528	62	97	34	58	50	6	40	54	22	41	96	110	670	122
Marcillat.....	495	66	73	70	54	87	29	45	28	22	56	88	117	735	111
Chambon-s.-V.....	324	100	162	87	71	112	7	20	29	7	45	37	60	737	132
Commentry.....	391	54	68	62	58	74	13	24	37	28	49	95	89	651	152
Le Mont (C <sup>ne</sup> de S <sup>t</sup> -Angel)..	388	33	52	33	51	72	13	17	32	21	70	81	74	549	129
Montluçon (Eaux et Forêts).	220	43	50	42	60	65	2	37	23	21	77	58	77	555	103
Montluçon (P. C.).....	220	46	57	45	59	78	9	34	22	29	74	66	79	598	123
Laqueune (C <sup>ne</sup> d'Épineuil)...	183	45	62	39	70	62	23	22	29	25	44	49	57	527	113
Culan.....	274	48	78	43	64	85	14	21	34	26	42	88	96	639	143
Châteaumeillant.....	253	61	84	48	59	73	30	40	47	32	36	"	107	"	"
Saulzais-le-Potier.....	229	59	91	48	55	63	18	"	49	24	31	"	49	"	"
Richebourg.....	246	86	98	46	58	64	16	22	50	17	31	95	113	696	128
Bougimont.....	300	50	99	46	73	81	18	27	37	22	53	120	88	714	155
Charenton.....	184	56	84	40	59	79	18	21	28	"	"	"	"	"	"
Arpheuilles.....	205	"	"	"	"	"	53	"	"	"	"	"	"	"	"
Saint-Amand.....	158	48	81	41	"	"	"	"	"	"	"	"	"	"	"
Morlac.....	193	44	102	28	66	"	"	"	"	"	"	"	"	"	"
Bigny-Vallenay.....	142	48	78	34	64	64	19	"	"	"	"	"	"	"	"
Issoudun.....	147	72	58	25	43	55	18	28	63	42	47	102	66	619	152
Charost.....	124	127	106	27	82	82	21	8	48	35	58	86	96	776	107
Levet (Soudrain).....	183	74	78	33	67	58	17	19	37	"	37	92	98	"	"
Dun-sur-Auron.....	180	87	103	55	55?	44	28	16	"	"	38	89	103	"	"
Ourouer-les-B.....	214	36	50	3	37	25	28	"	"	"	2	141	54	"	"
Bengy-sur-Craon.....	198	71	44	26	25	24	14	21	22	9	30	55	55	396	144
Bourges (E. N.).....	156	49?	33	25	63?	42	12	5?	48	21	38	73	31?	"	117?
Bourges (C. M.).....	137	60	"	33	35	63	11	21	41	16	38	95	70	"	"
Humbigny.....	"	83	78	42	41	59	14	26	"	"	"	"	"	"	"
Saint-Palais (la Réserve)...	304	97	122	52	63	68	11	18	"	19	68	152	110	"	"
Saint-Palais (Pic Montaigu)..	308	115	129	53	70	83	16	21	84	22	61	162	135	951	126
Méhun-sur-Yèvre.....	120	81	97	40	50	77	16	29	"	"	"	"	"	"	"
Lury.....	112	66	78	38	51	49	10	23	69	24	51	91	92	642	99
Graçay.....	110	75	"	"	"	"	"	"	"	"	"	"	"	"	"
Vierzon (Le Briou).....	168	79	107	34	51	39	10	"	49	26	40	119	92	"	"
Les Chaffauds (C <sup>ne</sup> d'Allogny).	164	88	100	53	70	68	16	23	71	21	52	130	99	791	126
Nançay.....	136	37	44	11	58	68	8	11	40	20	64	80	92	533	105
La Chapelle d'Angillon.....	195	77	86	53	49	46	"	19	63	"	"	"	"	"	"
Vailly-s.-S.....	193	60	81	43	41	52	7	"	53	21	60	122	"	"	"

Stations.	Altitude.	Janv.	Fév.	Mars.	Avril.	Mai.	Jun.	Juill.	Août.	Sept.	Oct.	Nov.	Déc.	Total de l'année.	Nombre de jours pluvieux.
<i>Bassin du Cher (suite).</i>															
Argent.....	173	81	106	45	59	52	11	31	41	17	94	137	128	802	122
Aubigny.....	190	89	92	29	48	42	7	23	53	29	88	113	93	706	91
Salbris.....	110	76	90	28	50	52	19	39	46	28	50	102	70	650	138
Romorantin.....	104	71	91	30	74	55	16	26	42	28	43	97	67	640	115
Mennetou-s.-Cher.....	88	105	140	56	115	69	16	4	7	34	118	148	112	924	100
Valençay.....	»	69	102	»	»	»	»	»	»	»	»	»	»	»	»
Saint-Aignan.....	71	85	52	27	54	31	0	40	74	14	35	60	57	529	82
Montrichard.....	68	49	109	20	70	36	12	18	24	43	110	187	168	846	90
Luzillé.....	115	84	93	25	78	51	22	47	50	41	85	104	71	751	157
Chambray.....	87	78	92	34	69	52	13	19	27	22	71	138	84	699	136
<i>Bassin de l'Indre.</i>															
Sainte-Sévère.....	303	63	89	61	63	59	18	50	54	26	33	124	49	689	128
La Châtre (M. Rouet).....	230	63	95	53	70	53	26	29	54	38	69	113	83	746	152
Châteauroux (E. N.).....	152	70	107	34	71	73	12	36	15?	29?	70	109	108?	734?	139
Châteauroux (P. C.).....	161	96	116	41	62	69	9	43	39	42	61	108	87	773	115
Châteauroux (St. agr.).....	158	106	106	48	67	66	12	46	36	36	61	99	85	768	139
Clion-sur-Indre (Ec. d'agr.).....	105	83	100	37	65	34	11	28	»	»	»	51	107	»	»
Villeloin-Coulangé.....	95	87	92	31	83	38	12	26	37	23	73	109	82	693	88
Loches (E. N.).....	73	63?	109?	54?	»	44	»	9	41	31	61	95	29?	»	»
Loches (C. M.).....	74	86	65	23	67	54	10	1	44	34	54	70	76	584	93
Manthelan.....	100	75	92	17	60	59	16	48	32	36	77	127	72	711	85
Veigné.....	60	82	92	26	56	27	11	28	14	19	68	126	74	623	121
Le Ripault (Poudrerie).....	»	80	58	52	56	36	11	14	25	20	58	117	72	599	183
Villaines.....	105	85	»	»	»	27	6	»	»	»	»	113	»	»	»
Saint-Benoit.....	70	»	109	33	60	27	12	11	»	»	120	102	44	»	»
<i>Bassin de la Creuse.</i>															
Felletin.....	546	65	60	50	61	36	10	15	34	28	50	99	92	600	128
Aubusson.....	441	58	78	66	49	51	17	32	51	28	44	95	115	684	149
Ahun.....	453	63	»	74	66	47	14	36	46	18	50	130	93	»	»
Boussac.....	380	67	106	65	77	59	20	24	50	29	37	121	110	765	125
Guéret (C. M.).....	453	98	130	73	88	64	12	48	72	25	46	169	131	956	135
Guéret (E. N.).....	468	109	192	»	64	62	12	53	54	28	60	»	»	»	»
Bénévent.....	535	123	91	60	89	57	16	53	55	26	50	166	165	951	147
Bessines.....	342	65	91	48	105	53	4	48	105	29	40	123	100	811	110
Bellac.....	216	76	113	51	90	31	15	55	35	18	53	102	91	730	93
Magnac-Laval.....	226	78	102	56	109	51	11	41	34	25	53	119	102	781	120
La Souterraine.....	382	92	122	54	119	54	17	67	122	15	84	135	117	998	154
Dun-le-Paiteau.....	355	76	114	52	93	68	12	41	82	25	57	144	88	852	155
Saint-Sulpice-les-Feuilles...	290	77	115	62	100	78	13	36	45	34	52	138	113	863	123
Saint-Benoit-du-S.....	223	90	115	61	91	63	10	32	37	33	56	73	106	767	130
Montmorillon.....	84	64	67	44	78	44	4	24	41	16	55	75	76	588	102
Montmorillon.....	84	66	77	44	79	44	4	24	41	29	63	75	76	622	104
Saint-Savin.....	84	92	82	50	79	51	4	30	63	15	61	95	70	692	127
Le Blanc.....	87	77	102	47	92	48	9	37	50	34	78	92	73	739	123
Barrou.....	60	87	95	47	67	29	8	66	27	31	91	106	74	728	136

Stations.	Altitude.	Janv.	Fév.	Mars.	Avril.	Mai.	Jun.	Juill.	Août.	Sept.	Oct.	Nov.	Déc.	Total de l'année.	Nombre de jours pluvieux.
<i>Bassin de la Creuse (suite).</i>															
Buxeuil.....	50	62	66	32	74	31	4	16	20	27	58	123	52	565	112
Bournan.....	»	84	93	30	»	»	»	»	»	»	71	146	63	»	»
Ligueil.....	104	56	60	»	43	37	4	34	30	10	62	77	47	»	»
Saint-Senoche.....	143	88	87	30	80	63	11	13	30	28	54	121	79	684	128
<i>Bassin de la Vienne.</i>															
Gentioux.....	750	192	183	111	104	77	13	43	103	38	98	204	193	1359	144
Eymoutiers.....	420	107	132	88	122	73	20	48	76	26	87	187	141	1107	117
Pontarion.....	440	71	41	56	43	38	6	27	37	15	60	104	148	646	125
Saint-Léonard.....	356	84	127	62	111	34	0	84	60	26	58	186	85	917	116
Châteauneuf.....	460	95	224	60	121	143	16	44	33	25	108	177	175	1221	102
Vicq.....	345	76	70	»	»	»	»	»	»	»	»	»	»	»	»
Pierrebuffière.....	338	82	78	48	73	43	4	26	13	7	34	80	61	549	104
Nexon.....	331	104	71	36	145	42	0	20	31	22	117	163	133	884	116
Oradour-s.-Vayre.....	350	80	116	50	115	57	0	9	105	20	152	130	114	948	120
Saint-Laurent-s.-G.....	240	132	138	76	132	63	5	50	110	28	118	160	173	1185	»
Limoges (E. N.).....	257	86	85?	81	109	32	10	40	70	23	69	146	91?	842?	143
Limoges (C. M.).....	245	89	128	67	112	40	17	52	55	25	62	145	137	929	136
Limoges (Obs.).....	306	83	121	70	109	42	17	59	67	22	75	137	121	923	161
Cassepierre (C° de Rilhac-Rançon).....	»	118	147	73	117	70	15	81	48	21	67	165	159	1081	128
La Crouzille (C° de St-Silvestre).....	»	»	133	64	148	67	7	70	62	25	68	179	130	»	»
Oradour-s.-Glane.....	270	76	119	52	107	34	5	43	110	20	»	146	93	»	»
Rochechouart.....	247	28	49	15	84	39	2	8	7	1	105	70	55	542	111
Chabanais.....	160	66	94	39	116	52	10	45	55	20	113	121	99	830	136
Confolens.....	138	84	127	41	99	31	3	62	72	16	149	89	99	872	146
Nouic.....	240	95	115	55	»	47	8	45	45	19	91	118	80	»	»
Availles-Limouzine.....	162	88	101	38	89	35	0	69	»	»	135	100	73	»	»
Sauzé-Vaussais.....	»	86	30	13	42	27	0	13	13	9	97	149	78	557	108
Rom.....	»	»	114	38	90	37	3	13	23	30	110	138	69	»	»
Lezay.....	125	124	152	56	82	39	1	20	24	21	116	129	86	850	150
Couhé.....	141	86	107	32	63	37	1	19	22	29	113	110	71	690	115
Le Plan-de-Moussel.....	120	87	89	37	79	33	2	13	20	34	105	116	76	691	81?
Lussac-les-Châteaux.....	110	85	88	35	92	53	4	46	31	33	66	75	94	702	97
Montamisé (M. Farcy).....	109	78	77	24	66	39	5	41	21	35	92	100	60	638	166
Poitiers (P. C.).....	115	84	45?	23	63	38	0?	0?	11	40	91	109	73	577?	87?
Poitiers (E. N.).....	117	72	84	31	48	30	5	11	9	»	90	»	»	»	107
Ménigoute.....	167	99	»	»	»	»	»	»	»	»	»	»	»	»	»
Poteau (près Vouillé).....	140	79	103	22	»	7	1	13	8	21	88	112	49	»	»
Châtelleraut.....	54	61	78	34	60	25	5	56	28	37	64	106	55	609	103
Rilly.....	102	79	92	37	69	39	20	26	21	29	85	108	61	666	115
<i>Bassin de la Loire, du Bec-d'Allier à Angers.</i>															
Sancoins.....	200	81	82	28	52	58	21	45	38	22	34	»	93	»	»
La Guerche.....	182	111	100	28	51	»	23	20	47	»	»	112	81	»	»
Cuffy.....	187	86	92	53	48	62	32	20	48	19	38	107	87	692	134

Stations.	Altitude.	Janv.	Fév.	Mars.	Avril.	Mai.	Juin.	Juill.	Août.	Sept.	Oct.	Nov.	Déc.	Total de l'année.	Nombre de jours pluvieux.
<i>Bassin de la Loire, du Bec-d'Allier à Angers (suite).</i>															
Givry.....	170	55	69	31	44	42	9	13	36	13	45	87	69	513	96
Pougues.....	»	71	27	28	41	65	9	8	»	»	71	97	68	»	»
Sancergues.....	174	93	85	44	41	60	38	»	38	20	52	100	84	»	»
Vielmanay.....	185	61	56	23	50	96	16	20	32	18	60	105	99	636	157
Pouilly-sur-Loire.....	181	69	86	34	36	61	33	52	33	16	54	104	83	661	126
Sancerre.....	296	96	109	46	24	66	»	»	»	»	»	»	»	»	»
Saint-Satur.....	150	85	93	35	48	64	22	32	37	13	55	111	85	680	114
Champoulet.....	193	85	97	45	67	51	11	73	41	12	53	126	76	737	122
Châtillon-s.-Loire.....	136	77	58	42	46	37	2	31	49	16	44	145	108	655	105
Briare.....	»	66	75	40	35	34	8	29	50	14	48	138	79	616	150
Gien.....	125	49	72	46	47	39	9	31	34	9	84	98	52	570	135
Coullons.....	170	74	82	37	55	42	7	42	47	13	100	139	89	727	134
Sully-sur-Loire.....	118	81	85	35	65	75	11	24	36	16	60	111	79	678	115
Ouzouer-s.-Loire.....	140	68	81	38	61	61	8	70	32	16	57	130	73	695	106
Point-de-Partage.....	»	61	62	34	24	63	6	34	35	16	53	109	72	569	117
Combreux.....	130	83	75	29	76	68	6	34	38	21	46	105	65	646	133
Loury.....	»	94	62	30	100	43	5	28	53	28	38	126	68	675	110
Orléans (E. N.).....	105	76	54	22	85	68	20	38	42	34	47	85	74	645	134
Orléans (P. C.).....	104	85	74	26	90	66	12	26	37	34	45	93	61	649	131
Olivet.....	115	73	76	24	82	57	14	26	59	29	43	92	62	637	128
Saint-Denis-en-Val.....	»	»	29	16	36	50	2	19	»	»	»	»	64	»	»
Chécy.....	»	79	76	24	83	61	10	46	43	29	37	88	59	635	111
Jargeau.....	104	77	80	27	74	80	13	57	45	25	46	99	70	693	126
Châteauneuf-sur-Loire.....	114	85	90	33	60	53	5	33	42	16	37	67	77	598	129
Tigy.....	»	57	71	22	71	43	9	59	35	19	46	98	49	579	119
Ardon.....	110	72	72	22	75	54	12	37	43	29	51	85	60	612	109
La Ferté-Saint-Aubin.....	102	67	51	38	64	50	21	14	»	»	39	117	32	»	»
Sennely.....	»	84	87	31	69	66	11	28	34	23	51	98	76	658	114
Ligny-le-Ribault.....	»	85	89	15	63	45	10	26	35	22	47	75	58	570	75
Cléry.....	»	69	53	11	71	43	18	58	41	18	42	75	31	530	107
Ingré.....	122	20	8	4	»	13	3	9	»	»	»	»	»	»	»
Épieds.....	145	31	39	10	58	31	0	27	41	17	32	57	19	362	65
Ouzouer-le-M.....	131	65	55	16	73	42	10	40	27	11	34	40	45	458	85
Meung-s.-Loire.....	91	68	52	11	72	19	19	60	41	16	42	75	31	506	98
Baulle.....	102	90	66	24	73	54	»	58	43	20	50	105	68	»	»
Beaugency.....	»	72	65	25	68	55	12	70	»	»	46	98	36	»	»
La Ferté-Saint-Cyr.....	92	93	80	23	74	64	15	35	47	29	53	101	70	684	101
La Motte-Beuvron.....	113	63	73	32	31	64	8	44	36	38	62	115	87	653	110
Vernou (Loir-et-Cher).....	100	90	90	27	95	55	16	25	36	32	72	88	73	699	95
Contres.....	100	75	75	23	73	64	14	35	56	16	86	100	65	682	102
Blois (E. N.).....	104	104	83	29	86	68	14	49	30	34	65	108	57	727	144
Blois (C. M.).....	»	101	87	27	93	73	11	48	43	28	63	111	72	757	161
Villiers-Fins (C <sup>ne</sup> de Blois).....	115	77	75	35	83	73	16	41	53	28	48	»	60	»	»
Vineuil.....	86	92	75	23	83	63	»	37	32	27	58	96	75	»	»
Landes.....	107	85	86	20	92	43	16	52	47	23	56	109	94	723	97
Herbault.....	132	80	75	22	84	45	11	52	43	31	57	130	63	693	78
Souvigny.....	132	99	112	31	82	47	10	11	41	29	75	121	69	727	162
Montreuil.....	105	105	107	29	71	49	12	38	32	42	64	106	86	741	131

Stations.	Altitude.	Janv.	Fév.	Mars.	Avril.	Mai.	Jun.	Juill.	Août.	Sept.	Oct.	Nov.	Déc.	Total de l'année.	Nombre de jours pluvieux.
<i>Bassin de la Loire, du Bec-d'Allier à Angers (suite).</i>															
Villedomer.....	80	99	95	29	57	49	14	30	19	33	61	110	71	667	154
»		101	90	30	57	48	12	29	13	19	69	101	81	650	124
Beaumont-la-Ronce.....	52	57	103	27	58	56	1	71	45	65	58	90	23	654	125
Tours (Portillon).....	66	82	96	36	56	39	10	22	35	28	70	121	77	672	161
Tours (Tranchée).....	95	90	103	25	66	32	10	13	29	30	61	77?	48?	584?	154
Tours (ville).....	53	93	106	26	59	30	9	14	25	26	67	125	92	672	168
Saint-Symphorien.....	97	72	68	14	45	37	2	14	»	»	59	118	52	»	»
Mettray (Colonie).....	94	93	108	29	52	35	9	38	31	29	69	134	105	732	165
Langeais.....	42	97	100	46	72	25	6	3	23	32	134	158	83	779	110
Ingrandes.....	60	125	»	»	»	»	»	»	17	18	111	»	»	»	»
Restigné.....	45	127	122	45	67	55	12	4	13	16	95	85	77	718	128
Benais.....	40	89	99	49	62	50	10	23	24	21	110	128	72	737	145
Gizeux.....	74	112	97	33	79	26	9	11	16	27	116	92	75	693	110
Baugé.....	68	93	95	24	82	50	11	18	10	10	107	73	59	632	129
Angers (E. N.).....	45	69	79	36	84	61	18	19	31	13	99	43	62	614	128
La Baumette (M. Cheux)...	37	71	62	27	58	47	9	31	13	15	77	51	52	513	134
<i>Bassin du Loir.</i>															
Artenay.....	»	71	52	19	80	58	11	37	59	34	48	76	43	588	122
Outarville.....	»	90	70	29	94	54	0	33	64	34	45	108	53	674	86?
Janville.....	137	98	115	26	65	62	9	25	58	14	59	83	49	663	103
Voves.....	148	67	55	3	83	63	1	106	41	30	25	95	27	596	128
Orgères.....	133	90	62	27	85	62	9	68	56	25	38	75	37	634	140
Patay.....	122	87	79	34	65	29	9	40	47	14	33	48	34	519	?
Châteaudun (M. Roger)....	143	91	70	24	69	46	11	59	31	24	56	90	47	618	160
Bonneval.....	126	93	82	19	81	71	10	77	41	20	65	55	48	662	100
Illiers.....	160	82	65	11	61	34	9	19	18	24	34	59	15	431	125
Brou.....	152	53	46	22	58	39	8	63	38	28	43	56	35	489	157
Authon-du-Perche.....	250	179	56	69	81	65	11	30	16	23	41	112	54	737	153
Droué.....	154	102	72	22	68	35	18	64	26	28	60	77	63	635	93
Cloyes.....	96	96	69	15	70	41	11	71	27	22	46	63	67	598	124
Morée.....	94	98	87	31	80	61	15	62	23	18	61	92	73	701	126
Oucques.....	125	67	96	23	86	40	13	41	49	19	50	71	50	605	91
Vendôme.....	80	79	81	21	69	45	18	30	33	18	49	64	59	566	134
Saint-Amand.....	123	73	67	8	79	37	9	20	43	23	69	83	80	591	113
Montoire.....	67	81	101	24	73	49	12	54	32	21	70	84	80	681	150
Savigny.....	90	89	89	29	76	46	10	72	38	22	64	99	75	709	137
Mondoubleau.....	160	95	83	24	76	47	23	70	20	31	63	100	72	704	130
Saint-Calais.....	121	96	88	24	74	36	14	72	24	26	59	83	59	655	141
Jupilles.....	150	141	112	50	93	53	13	14	18	21	74	91	77	757	117
Dissais-s.-Courcillon.....	70	66	69	16	59	32	11	24	17	25	81	72	56	528	89
Louestault.....	»	92	100	29	80	29	13	33	28	23	76	97	71	671	142
Vaas.....	58	183	182	64	101	52	4	7	8	23	105	45	61	835	96
Le Lude.....	43	»	91	29	95	91	17	»	»	20	85	89	74	»	»
La Flèche.....	43	»	»	»	79	75	10	27	19	31	112	81	71	»	»

Stations.	Altitude.	Janv.	Fév.	Mars.	Avril.	Mai.	Juin.	Juill.	Août.	Sept.	Oct.	Nov.	Déc.	Total de l'année.	Nombre de jours pluvieux.
<i>Bassin de la Sarthe.</i>															
Forêt d'Écouves (V.-H.)....	309	142	113	48	89	56	8	47	20	46	97	78	82	826	161
Forêt d'Écouves (Radon)...	203	133	101	49	71	79	8	29	18	40	85	84	103	800	170
Forêt d'Écouves (Tanville)..	331	134	81	50	103	121	18	32	23	44	100	71	79	856	116
Mortagne.....	240	122	104	35	64	109	5	43	29	43	69	90	93	806	187
Saint-Mard-de-Réno.....	236	115	97	43	67	89	4	19	34	39	62	94	91	754	?
Nogent-le-Rotrou.....	129	157	110	23	73	61	8	128	34	41	58	76	83	852	116
Nogent-le-Rotrou.....	104	123	»	»	48?	57	4	119	27	46	54	71	66	»	»
Thiron-Gardais.....	240	108	80	32	75	37	4	51	35	30	82	79	71	684	107
Mâles.....	135	89	58	19	75	52	10	97	15	14	47	71	49	596	106
Bellême.....	222	126	101	41	99	76	4	77	21	42	61	107	106	861	150
Forêt de Perseigne.....	188	129	92	34	66	77	7	35	16	52	94	83	77	762	142
Alençon (C. M.).....	148	103	83	35	47	61	7	21	17	39	56	102	75	646	146
Villaines-la-Juhel.....	200	139	104	42	65	61	8	27	18	39	80	83	89	755	187
Sougé-le-Ganelon.....	144	109	68	32	54	69	16	18	13	43	77	77	76	652	146
Monhoudou.....	125	85	62	20	40	58	15	30	25	34	86	66	55	576	144
Beaumont-sur-Sarthe.....	83	»	»	7	63	63	0	0	18	40	56	72	40	»	»
Ballon.....	98	31	22	18	77	77	14	43	16	37	73	80	54	542	112
Bonnétable.....	120	66	39	16	69	34	15	30	13	29	58	54	51	474	137
La Ferté-Bernard.....	99	69	52	18	70	45	11	73	13	29	45	57	41	523	132
Conlie.....	127	118	50	31	28	92	15	6	14	39	86	79	46	604	106
Sainte-Suzanne.....	143	117	102	29	59	52	9	24	21	30	92	74	66	675	189
Chéméré-le-Roi.....	84	162	117	37	85	113	25	39	21	33	82	70	98	882	142
Souigné-s.-Vallon.....	72	146	»	»	»	»	»	»	»	»	»	»	»	»	»
Le Mans (E. N.).....	87	63	58	15	63	46	12	19	»	38	75	»	49	»	»
Le Mans (Us. à gaz).....	48	94	57	18	66	42	7?	22	16	24	70	72	46	534	125
Connerré.....	82	82	86	37	89	49	24	60	14	37	53	88	69	688	117
Bouloire.....	135	73	45	32	69	»	7	12	28	30	71	78	50	»	»
Parigné-l'Évêque.....	124	97	89	26	75	36	16	36	20	28	73	47	98	641	99
<i>Bassin de la Mayenne.</i>															
Domfront.....	191	153	99	57	52	61	21	12	26	25	75	93	112	786	157
Forêt-d'Andaines.....	265	152	110	64	81	84	15	20	37	38	75	78	100	854	143
Couptrain.....	191	151	96	56	48	70	11	22	23	31	70	75	55	708	163
Pré-en-Pail.....	227	150	120	46	61	64	13	31	31	40	63	78	102	799	166
Le Horps.....	277	144	95	48	57	95	10	59	38	28	75	108	104	861	124
Gorron.....	179	116	95	35	39	71	6	17	33	21	50	80	108	671	171
Ambrières.....	122	162	95	48	48	74	13	13	»	33	83	98	108	»	»
Mayenne.....	129	149	89	43	52	71	9	12	22	34	79	87	116	763	123
Ernée.....	126	134	104	42	45	60	11	18	43	17	73	85	123	755	183
Chailland.....	94	140	116	32	62	»	16	15	31	20	75	94	87	»	»
Montfleurs (M. Gaumer)...	100	207	134	57	50	91	7	10	»	»	38	79	114	»	»
Bais.....	184	116	»	47	73	59	7	13	21	22	81	86	111	»	»
Evron.....	119	93	50	29	29	38	5	10	11	18	68	65	46	462?	122
Montsûrs.....	79	122	93	32	60	57	7	34	33	19	68	57	90	672	180
Laval (E. N.).....	60	94	73	22	41	70	12	24	25	18	45	62	86	572	140
Loiron (La Brulatte).....	122	103	103	25	42	51	9	10	27	17	53	61	83	584	188
Cossé-le-Vivien.....	81	94	101	22	40	53	8	37	31	23	51	66	73	599	129



Stations.	Altitude.	Janv.	Fév.	Mars.	Avril.	Mai.	Juin.	Juill.	Août.	Sept.	Oct.	Nov.	Déc.	Total de l'année.	Nombre de jours pluvieux.
<i>Bassin de la Mayenne (suite).</i>															
Grez-en-Bouère .....	87	83	64	26	48	50	7	11	16	20	56	64	64	509	173
Saint-Denis-d'Anjou.....	51	114	88	14	60	46	7	32	39	20	58	66	86	630	114
Château-Gontier.....	57	113	100	26	59	67	2	4	20	26	56	55	64	592	161
Graon.....	48	113	90	21	40	50	1	7	43	30	60	63	74	592	182
Saint-Aignan-sur-Roë.....	100	83	54	1	25	39	2	9	3	11	47	59	65	398	122
Segré.....	49	110	109	15	78	82	31	0	31	32	90	39	55	672	159
Champigné.....	46	100	93	29	60	53	18	4	18	20	61	65	75	596	105
La Meignanne.....	35	94	87	26	37	51	8	46	6	17	76	69	51	568	127

*Bassin de la Loire inférieure, rive droite.*

Candé.....	46	80	81	9	32	34	0	13	16	13	82	54	63	477	88
Varades.....	"	61	55	30	73	46	10	24	16	27	129	59	41	571	92
Oudon.....	"	28	28	7	57	24	7	3	17	13	96	79	47	406	74
Joué-s.-Erdre (Le Vioreau)..	45	124	89	34	41	37	4	28	36	20	79	82	"	"	"
Nort.....	19	68	86	24	51	29	2	13	12	16	61	74	58	494	79
Nantes (Obs.).....	41	102	99	43	54	42	4	20	23	17	80	108	63	655	176
Nantes (Institut Pasteur)...	"	47?	67	44	49	29	2	18	26	16	83	80	55	516?	123?
Chantenay-s-Loire.....	"	97	91	37	52	37	3	16	26	15	71	126	62	633	128
Cordemais.....	20	103	93	39	51	24	6	10	31	18	73	103	55	606	106
Savenay (E. N.).....	43	84	60	24	50	14	0	20	15	16	54	87	57	481	95
Saint-Nazaire.....	8*	81	96	47	51	16	3	9	18	20	82	79	56	558	83

*Bassin de la Loire inférieure, rive gauche; bassin de la Sèvre nantaise.*

Secondigny.....	162	173	180	37	"	"	0	16	"	"	129	150	91	"	"
Parthenay (E. N.).....	181	182	126	32	26	27	6	13	13	19	110	140	84	778	131
L'Absie.....	234	158	169	35	103	36	7	17	19	35	150	177	94	1000	111
Moncoutant.....	205	141	142	55	60	44	6	8	21	16	87	140	93	813	136
Thénézay.....	148	"	"	"	"	"	"	"	23	"	101	117	68	"	"
Saint-Loup.....	100	58	80	23	47	35	5	3	17	11	106	96	59	540	117
Airvault.....	133	"	101	20	50	"	4	3	"	"	104	"	53	"	"
Monts-sur-Guesnes.....	146	62	70	6	63	17	4	2	16	31	89	77	32	469	"
Tourtenay.....	"	72	85	32	49	51	7	25	13	18	73	97	57	579	120
Chiché.....	160	"	"	7	"	23	1	"	"	"	"	"	"	"	"
Bressuire.....	180	142	157	27	108	45	14	14	"	30	98	157	79	"	"
Châtillon-s.-S.....	170	107	140	35	56	20	0	22	22	24	108	114	86	734	88
Saint-Maurice-la-F.....	135	88	117	44	37	61	6	11	18	22	83	89	78	654	137
Argenton-Château.....	120	68	96	33	52	46	6	20	23	25	72	92	69	602	132
Thouars.....	"	"	"	"	"	33	"	27	18	23	73	85	48	"	"
Bouillé-Loret.....	"	61	71	32	49	31	39	58	"	"	77	95	41	"	"
Fontevrault.....	78	65	87	32	66	44	10	40	11	28	143	109	56	691	71?
Gennes.....	73	97	78	33	57	"	"	"	"	"	"	"	"	"	"
Puy-Saint-Bonnet.....	"	103	134	56	57	55	0	49	"	"	115	109	97	"	"
Chalonnnes.....	21	65	83	25	54	26	7	13	13	16	79	43	47	471	80
La Pommeraye.....	86	89	95	38	69	34	0	39	22	23	93	61	60	623	"
Chapelle-S'-Florent.....	88	106	90	39	76	37	1	13	16	24	126	79	64	671	112
Les Herbiers.....	98	118	141	63	69	43	1	27	22	19	114	131	112	860	162

Stations.	Altitude.	Janv.	Fév.	Mars.	Avril.	Mai.	Juin.	Juill.	Août.	Sept.	Oct.	Nov.	Déc.	Total de l'année.	Nombre de jours pluvieux.
<i>Bassin de la Loire inférieure, rive gauche; bassin de la Sèvre nantaise (suite).</i>															
Montaigu.....	52	110	106	40	49	28	7	23	19	17	85	93	82	659	131
Vieillevigne.....	42	60	90	25	29	20	3	7	14	15	88	82	88	521	105
Clisson.....	55	120	78	25	28	10	0	12	10	13	82	95	56	529	102

BASSINS ENTRE LA LOIRE ET LA GIRONDE.

*Bassins de la Vire, du Lay et de la Sèvre niortaise.*

Pointe-S'-Gildas (sém.)....	10	71	57	9	35	8	0	25	18	11	90	67	67	458	88
Pornic.....	»	79	75	35	50	15	3	24	23	16	103	83	69	575	135
Noirmoutier.....	22	76	85	34	49	15	2	21	32	15	81	103	70	583	188
Bouin.....	»	107	89	47	42	16	4	31	30	19	76	106	74	641	137
Ile d'Yeu (sém.).....	8	69	81	38	45	13	3	10	29	8	73	94	74	537	121
Ile d'Yeu.....	24	70	65	33	43	16	3	10	31	6	85	101	71	534	139
La Roche-s.-Yon (E. N.)....	79	98	126	44	42	26	3	8	24	17	118	131	77	714	129
Chantonnay.....	60	104	139	41	46	31	6	20	25	9	121	139	91	772	122
Pouzauges.....	»	»	»	64	»	54	12	22	39	27	»	136	»	»	»
La Châtaigneraie.....	150	154	147	57	76	37	1	5	17	15	108	142	119	878	123
Fontenay-le-Comte.....	20	77	100	29	55	31	0	14	14	12	121	134	81	668	118
Longèves.....	6	90	86	32	57	41	0	4	13	16	126	140	81	686	»
Luçon.....	15	103	112	26	42	30	2	12	15	23	119	146	82	712	120
Marans.....	3	99	104	16	36	35	1	0	0	15	77	84	11	478	61?
Le Goufre.....	4	59	88	20	54	26	0	35	11	15	85	110	33	536	77?
Le Beugnon.....	112	»	»	»	58	30	2	43	18	13	108	125	86	»	»
Béceleuf.....	80	114	160	47	70	28	4	24	21	24	116	160	97	865	110
Fénioux.....	»	164	163	50	71	17	0	14	16	27	133	159	66	880	73?
Chantecorps.....	188	144	165	48	62	67	5	14	10	»	95	144	86	»	»
Champdeniers.....	120	143	142	20	78	50	4	36	22	24	130	172	81	902	101
Vielpain (C <sup>ne</sup> de Pamproux).	76	87	118	33	58	22	2	42	10	27	95	93	72	659	109
Chey.....	135	142	»	75	90	65	4	»	17	»	167	165	109	»	»
La Couarde (C <sup>ne</sup> de Goux)...	122	123	142	42	56	49	1	14	7	27	141	120	96	818	141
La Sotterie.....	6	85	111	34	72	38	0	39	17	24	111	138	70	739	119
Boisragon.....	»	124	137	41	83	42	3	27	13	25	131	139	90	855	152
Chaban.....	15	74	66	22	41	38	0	19	10	13	70	87	57	497	87
Niort (Comporté).....	35	93	119	37	71	45	0	5	14	21	123	139	78	745	136
Niort (Donjon).....	»	51	66	12?	50	33	1	6	9	18	115	96?	46	503?	142
Fressines.....	102	»	»	»	62	39	»	17	»	»	»	»	»	»	»
Mauzé.....	24	74	107	32	78	47	2	49	15	26	92	128	70	720	127
Prin-Deyrançon.....	»	83	115	42	86	30	2	58	17	21	93	129	66	742	123
Frontenay.....	30	89	113	34	79	40	1	31	15	16	111	133	69	731	136
Saint-Sigismond.....	5	92	119	35	76	37	6	15	14	21	117	149	80	761	138
Arçais.....	13	»	114	34	68	23	0	23	14	24	108	164	63	»	»
Bazoin.....	5	79	105	31	73	49	2	17	13	22	106	138	73	708	105
Lagord (E. N.).....	20	71	78	27	40	31	1	10	12	14	»	»	»	»	»
La Rochelle (P. C.).....	5	74	74	21	54	35	0	27	11	11	89	120	71	587	100
Les Balaïnes (ph.).....	47	»	75	16	39	»	1	35	8	13	84	99	41	»	»

Stations.	Altitude.	Janv.	Fév.	Mars.	Avril.	Mai.	Juin.	Juill.	Août.	Sept.	Oct.	Nov.	Déc.	Total de l'année.	Nombre de jours pluvieux.
<i>Bassin de la Charente.</i>															
Montbron.....	152	74	134	33	118	58	1	12	32	15	123	»	»	»	»
Les Rassats (C <sup>ne</sup> de Brie)...	135	93	97	39	98	83	0	26	39	24	128	106	106	839	147
Angoulême (P. C.).....	95	72	»	38	57	»	0	18	33	15	71	78	91	»	»
Angoulême (Poudrerie).....	29	85	90	38	84	70	0	22	28	37	81	111	98	744	113
Barbérieux.....	103	106	84	52	103	83	6	9	25	16	77	113	153	827	109
Jonzac.....	43	77	68	36	59	51	7	10	18	21	75	81	92	595	109
Cognac.....	9	79	90	33	90	43	0	23	27	16	103	118	112	734	113
Rouillac.....	120	106	103	53	95	56	1	14	20	40	80	123	105	796	124
Aigre.....	68	84	94	39	72	39	4	13	19	20	83	109	73	649	107
Champagne-Mouton.....	135	93	102	26	99	116?	9	10	51	35	180	32	34	787?	100
Civray.....	123	73	94	30	50	42	3	20	22	18	102	138	69	661	122
Ruffec.....	111	66	92	38	38	33	1	2	1	12	65	89	47	484	109
Hanc.....	»	106	115	44	71	28	2	21	14	17	116	166	76	776	118
Chef-Boutonne.....	104	86	105	43	»	32	»	»	»	»	105	140	84	»	»
Luché.....	»	72	117	»	60	21	0	24	10	»	107	160	68	»	»
La Brousse.....	57	90	115	48	85	26	0	24	13	19	123	166	70	779	119
Chail.....	71	112	125	53	81	47	2	25	22	28	111	138	73	817	135
Saint-Jean-d'Angély.....	11	26?	25?	11	25?	34	0	18	11	29	67	88	29?	363?	93?
Saintes.....	8	81	72	25	84	50	0	19	22	29	87	117	102	688	116
Rochefort-sur-Mer (Obs.)..	9	57	72	18	54	46	0	19	22	6	77	120	58	549	138
Bel-Ébat.....	6	69	71	31	98	32	0	29	20	15	78	117	66	626	97
Chassiron (sém.).....	22	61	87	16	38	36	0	14	16	10	82	98	56	514	138
BASSIN DE LA GIRONDE.															
<i>Bassin de la Dordogne.</i>															
Ussel.....	641	75	76	29	51	46	8	30	16	18	39	71	46	505	114
Champs.....	500	103	87	45	79	87	12	62	67	9	81	110	120	862	125
Condat.....	700	176	103	»	»	»	»	»	»	»	»	»	»	»	»
Marcenat.....	1070	186	163	»	»	»	»	»	»	»	»	»	»	»	»
Riom-ès-Montagne.....	840	91	»	32	46	20	2	39	50	21	116	145	118	»	»
Saignes.....	500	49	81	30	19	36	5	17	49	17	112	167	205	787	135
Mauriac.....	700	130	106	»	»	»	»	»	»	»	»	»	»	»	»
Pléaux.....	640	186	133	87	126	123	17	62	8	31	119	152	164	1208	126
Saint-Cernin.....	800	»	»	»	»	»	»	»	»	»	114	173	160	»	»
Col de Néronne.....	1244	166	192	45	114	74	12	42	46	44	125	123	104	1087	122
Mandailles.....	930	266?	»	125	161	109	10	55	40	»	149	231	213?	»	»
Bénech (C <sup>ne</sup> de Mandailles).	1020	320	246	194	180	133	11	74	51	35	142	284	282	1952	157
Saint-Jacques des Blats....	1000	165	»	70	75	139	8	»	»	»	»	»	»	»	»
Vic-s.-Cère.....	675	165	86	65	163	67	7	»	34	10	94	151	149?	»	»
Marmanhae.....	650	167	148	87	119	91	9	73	39	31	»	168	149?	»	»
Aurillac (C. M.).....	630	126	117	85	98	88	4	44	41	16	122	128	150	1019	157
Combeaury (C <sup>ne</sup> de Labrousse).	800	122	82	78	99	75	5	51	43	15	145	133	141	989	135
Saint-Mamet.....	771	130	89	77	118	72	6	79	59	13	158	130	143	1074	130
Laroquebrou.....	445	117	93	56	131	95	8	103	24	2	208	96	134	1067	112
Saint-Santin-Cantalès.....	630	173	145	77	126	118	9	82	46	14	142	160	223	1315	108

Stations.	Altitude.	Janv.	Fév.	Mars.	Avril.	Mai.	Jun.	Juill.	Août.	Sept.	Oct.	Nov.	Déc.	Total de l'année.	Nombre de jours pluvieux.
<i>Bassin de la Dordogne (suite).</i>															
Argentat .....	196	47	63	12	35	23	5	25	3	2	34?	47?	»	»	105?
Beaulieu.....	157	76	104	51	95	79	15	41	8	2	147	153	116	887	95
Bretenoux.....	138	86	112	52	85	83	12	59	4	2	113	109	118	835	96
Saint-Céré.....	152	64	70	36	87	80	7	77	21	4	153	106	139	844	113
La Tronquière.....	707	152	166	121	136	85	6	46	32	18	168	122	233	1285	103
Gramat.....	290	85	67	31	90	51	2	33	4	0	138	95	165	761	81
La Bastide-Murat.....	447	110	105	84	122	70	3	26	19	14	96	128	130	907	82
Frayssinet.....	200	90	107	56	110	62	3	39	12	0	111	119	148	857	100
Cazals .....	195	71	84	30	67	59	4	11	12	6	110	116	117	687	80
Salviac.....	160	82	91	25	95	71	0	21	21	5	103	112	130	756	87
Gourdon.....	250	70	104	36	79	65	4	16	12	4	118	77	157	742	89
Loupiac.....	286	91	92	25	77	63	14	17	14	3	90	99	143	728	78
Souillac.....	100	90	102	39	94	63	12	35	41	4	74	106	112	772	100
Martel.....	200	100	119	62	138	95	53	73	24	0	121	116	134	1035	83
Vayrac.....	130	91	99	46	83	79	38	46	11	21	121	130	139	904	103
Chartriers-Ferrière.....	318	98	100	53	97	57	4	48	47	4	112	119	139	878	115
Tulle (E. N.).....	246	»	133	»	68?	39?	6	»	42	25	84	111	»	»	132?
Tulle (P. C.).....	236	132	132	57	100	65	8	37	49	9	98	140	141	968	112
Donzenac.....	204	112	110	46	91	67	4	48	»	»	»	»	»	»	»
Brive (P. C.).....	132	134	131	56	99	78	6	79	56	6	110	181	161	1097	151
Brive (collège).....	112	107	105	45	84	62	6	64?	»	»	102	181	130	»	»
Périgueux (E. N.).....	89	61	56	45	136	42	55	43	23	11	»	»	111	»	»
Biras (M. Dethan).....	138	91	78	50	118	29	2	41	20	8	147	118	126	828	84
Bergerac.....	32	94	80	38	94	43	42	»	»	»	»	»	»	»	»
S <sup>t</sup> -Avit-du-Moiron.....	20	90	74	41	88	42	5	34	19	2	64	100	121	680	125
Blanzaguet.....	102	64	114	17	113	23	5	47	36	15	121	98	124	777	101
Chalais.....	46	102	75	38	100	42	0	45	24	8	87	108	146	775	138
Montguyon.....	70	110	59	47	59	37	2	22	20	4	75	139	177	751	108
Les Églisottes.....	»	96	75	46	88	64	1	31	15	11	83	101	116	727	135
S <sup>t</sup> -Antoine-s.-l'Isle.....	»	95	55	49	100	55	1	31	25	7	64	100	106	688	145
Lussac.....	71	131	74	72	120	45	0	23	19	0	131	91	129	835	124
Saint-Émilien.....	»	98	61	50	108	44	1	28	16	9	91	117	107	730	112
Salleboeuf (Ch <sup>m</sup> de Vacquey).....	73	107	79	65	119	42	0	45	15	10	83	155	128	848	118
S <sup>t</sup> -André-de-Cubzac.....	25*	109	77	56	103	45	0	22	12	16	69	141	127	777	»
Cavignac.....	76*	102	82	56	113	41	0	23	28	9	70	136	120	780	127
<i>Bassin du Lot.</i>															
Le Bleymard.....	1088	57	39	111	76	23	5	44	12	5	106	230	76	784	93
Bagnols.....	916	46	30	73	57	25	1	39	18	5	105	122	95	616	89
Montmirat.....	1043	53	21	55	60	21	2	29	7	0	62	136	57	503	68
Mende (E. N.).....	731	44	35	50	58	48	5	67	11	8	80	78?	46?	530?	80
Mende (P. C.).....	722	56	48	50	48	49	5	48	56	3	79	105	74	621	84
Marvéjols.....	650	44	43	44	38	27	2	41	14	5	72	97	90	517	87
Cam-de-la-Roche.....	1207	52	18	28	57	31	1	63	14	3	87	99	69	522	71
S <sup>t</sup> -Chély-d'Apcher.....	987	85	46	62	48	50	1	79	31	8	75	86	47	618	110

Stations.	Altitude.	Janv.	Fév.	Mars.	Avril.	Mai.	Jun.	Jull.	Août.	Sept.	Oct.	Nov.	Déc.	Total de l'année.	Nombre de jours pluvieux.
<i>Bassin du Lot (suite).</i>															
Le Malzieu .....	845	57	30	27	33	20	2	58	35	7	83	100	59	511	86
Ruines .....	920	132	81	69	66	34	23	52	»	7	100	109	114	»	»
Saint-Flour .....	914	118	95	»	34	31	8	109	55	6	111	164	124	»	»
Paulhac .....	1096	99?	65?	64?	»	30?	1	50	27	0	104	155	129	»	138
Pierrefort .....	950	147	123	126	91	103	0	52	31	0	167	196	169	1205	111
Nasbinals .....	1187	153	93	98	112	47	2	53	21	7	125	110	115	936	106
Espalion .....	336	144	67	109	98	75	2	77	12	8	136	115	171	1014	83
Entraygues .....	237	160	129	74	99	37	0	49	41	5	121	224	203	1145	92
Laguiole .....	1000	122	47	68	78	44	0	42	10	»	74	84	76	»	»
Mur-de-Barrez .....	791	147	119	118	88	65	3	41	46	4	100	152	125	1008	82
Raulhac .....	750	80	105	127	115	74	4	41	40	10	113	194	203	1106	111
Montsalvy .....	800	129	142	128	65	48	5	34	33	16	130	139	116	985	115
Maurs .....	290	141	114	79	121	46	6	43	56	11	163	150	194	1124	108
Decazeville .....	249	92	81	56	79	36	1	70	22	4	170	66	160	837	117
Figeac .....	218	132	104	67	86	58	2	61	28	5	147	111	161	962	117
La Capelle-Marival .....	387	129	98	58	93	74	4	96	20	11	147	80	181	991	102
Livernon .....	325	102	108	67	98	38	3	68	38	27	93	129	189	960	107
Cajarc .....	151	125	78	41	76	26	2	41	19	4	113	77	170	772	99
Limogne .....	310	111	106	46	64	34	4	57	15	1	112	89	157	796	110
Saint-Géry .....	130	117	110	30	86	51	2	6	30	2	80	102	155	771	100
Cahors (P. C.) .....	120	92	99	33	79	47	2	26	33	4	107	106	145	773	96
Cahors (E. N.) .....	122	65	97	32	80	32	0	29	35	4	114	»	118	»	»
Catus .....	190	32	76	28	41	36	4	7	9	3	61	120	110	527	69
Luzech .....	105	101	152	52	182	35	2	25	12	0	130	134	161	986	76
Puy-l'Évêque .....	120	112	104	49	98	54	1	33	7	0	98	120	168	844	93
Tournon .....	210	58	58	25	87	34	2	»	»	»	92	72	77	»	»
Sauveterre-la-Lémance .....	122	107	109	49	133	49	7	17	21	4	101	129	153	879	125
Villeneuve-s.-Lot (C.M.) .....	56	81	83	30	96	36	27	22	11	4	100	97	131	718	151
Villeneuve-s.-Lot (S. hy.) .....	64	60	70	24	71	43	21	8	10	1	88	97	126	619?	90?
Nonclar-d'Agenais .....	184	48	45	20	38	27	25	14	22	4	74	72	124	513	85
<i>Bassins du Tarn et de l'Aveyron.</i>															
Pont-de-Montvert .....	900	93	17	96	137	16	8	46	7	0	223	306	76	1025	65
Champlong-de-B. (C <sup>nc</sup> de P-de-Montv.) .....	1080	72	48	106	132	22	6	42	9	4	305	273	63	1082	94
Florac .....	551	55	46	95	91	20	2	35	11	3	132	202	81	773	69
Cassagnas .....	835	49	35	86	83	7	7	31	1	0	261	244	59	863	71
Hures .....	1020	35	31	31	38	23	7	74	26	6	66	113	61	511?	69
Valbelle (C <sup>nc</sup> de Meyrueis) .....	1000	103	57	141	153	44	0	82	18	18	233	243	161	1253	108
Aire-de-Cote (C <sup>nc</sup> de Bassurels) .....	1100	99	50	59	98	15	4	46	8	0	236	241	107	963	»
Col-du-Marquairès .....	971	55	37	90	77	23	6	60	15	3	177	224	67	834	82
Saint-Sauveur-de-P. .....	934	103	69	70	153	25	7	105	17	8	220	137	141	1055	53
Trèves .....	525	78	71	91	108	15	7	58	20	0	222	109	125	904	71
Massegros .....	872	96	66	87	81	45	6	66	23	11	146	94	110	831	81
Séverac-le-Château .....	760	102	82	101	69	69	6	72	8	9	123	89	164	894	91
La Cavalerie .....	821	108	38	75	149	40	5	32	39	8	181	112	125	912	98
Saint-Affrique .....	329	74	69	46	89	61	7	48	6	2	95	124	105	726	95

Stations.	Altitude.	Janv.	Fév.	Mars.	Avril.	Mai.	Juin.	Juill.	Août.	Sept.	Oct.	Nov.	Déc.	Total de l'année.	Nombre de jours pluvieux.
<i>Bassins du Tarn et de l'Aveyron (suite).</i>															
Le Cabaretou.....	1018	142	132	86	139	56	5	40	13	0	84	68	173	938	93
La Salvétat-d'Aveyron.....	702	134	175	74	114	49	5	37	6	0	100	68	182	944	88
Lacaune.....	825	139	125	101	165	89	12	64	4	14	176	134	238	1261	109
La Bastide-Rouairoux.....	393	98	87	83	246	61	5	38	3	5	109	50	102	887	65?
Pradelle-Cabardès.....	745	198	170	127	235	64	7	84	17	24	266	102	313	1607	148
Labrespi.....	590	68	89	80	70	59	11	40	14	21	116	54	27	649	115
Castres.....	189	81	91	51	74	41	10	87	10	5	133	141	134	858	116
Labessonnié.....	520	57	91	51	45	29	7	45	14	8	67	66	53	533	123
Alban.....	622	155	143	76	88	89	13	58	25	9	138	141	211	1146	80
Rodez (E. N.).....	609	78	88	28	72	61	5	61	11	18	54	131	105	712	118
Naucelle.....	500	113	104	56	91	51	1	55	12	5	125	127	165	905	115
Carmaux.....	250	86	81	43	74	57	0	60	9	3	121	92	135	761	95
Cordes.....	306	79	65	24	40	42	0	72	6	2	103	62	112	607	108
Albi.....	188	41	63	36	48	»	»	»	»	»	»	»	»	»	»
Gaillac.....	175	116	80	53	69	30	0	80	25	0	81	63	150	747	73
Lavaur.....	139	50	47	83	57	13	2	46	28	6	79	113	98	622	83
Monclar-de-Quercy.....	165	89	68	62	85	36	3	45	11	2	82	102	110	695	97
Montauban (E. N.).....	109	79	71	49	78	41	4	24	14	8	123	76	120	687	118
Saint-Antonin.....	130	111	117	48	74	83	3	65	9	4	128	96	137	875	90
Caylus.....	235	105	95	64	84	64	4	94	17	0	137	89	137	890	93
Lalbenque.....	280	98	83	31	78	83	2	26	12	1	125	53	83	675	83
Montalzat.....	300	43	52	62	62	20	0	»	»	»	36?	58	69	»	»
Castelnau.....	245	80	76	26	63	24	0	30	10	0	82	75	85	551	81
Molières.....	179	63	47	14	61	14	3	11	4	0	»	»	»	»	»
La Française.....	184	84	42	32	61	33	4	15	11	4	123	61	86	556	82
<i>Bassin de la Garonne, cours supérieur, et affluents des Pyrénées.</i>															
Arreau.....	698	58	95	36	119	56	19	»	4	25	66	125	»	»	»
Caubous.....	1230	109	148	14?	129	71	23	95	8	68	167	64	353	1249?	134
Oô.....	980	»	»	»	137	73	70	97	6	44	153	47	290	»	»
Fos.....	550	92	271	95	123	113	45	69	13	37	»	»	»	»	»
Izaut-de-l'Hôtel.....	300	59	133	61	»	»	»	»	»	»	»	»	»	»	»
Juzet-d'Izaut.....	591	63	91	61	105	92	23	72	17	30	107	44	237	942	»
Fousseret.....	319	62	134	44	76	40	13	49	7	5	109	122	269	930	128
Cazères.....	240	54	84	19	69	46	0	83	23	9	77	51	135	650	128
Sainte-Croix.....	356	75	97	28	74	28	21	75	8	28	62	49	159	704	69?
Rimont.....	532	71	145	65	122	102	22	104	8	46	97	68	176	1026	125
Riverenert.....	580	95	141	60	139	131	31	118	29	73	144	114	246	1321	149
Soueix.....	513	116	136	69	98	136	27	117	20	21	79	75	327	1221	145
Seix.....	503	99	211	72	122	126	25	147	19	26	90	76	334	1347	166
Saint-Girons.....	391	40	68?	35	67	24?	10	19?	10	6	177	53	178	687?	112
Moulis.....	470	88	184	48	109	94	21	80	10	15	130	31	404	1214	130
Castillon.....	541	78	106	49	111	102	25	69	11	32	72	66	278	999	129
Castillon (C. M.).....	525	58	133	43	105	122	20	73	10	35	89	72	324	1084	137
Orgibet.....	670	104	195	47	112	96	34	86	10	34	148	37	410	1313	131
Saint-Lary.....	700	95	217	61	116	75	39	88	13	34	133	58	463	1392	97

Stations.	Altitude.	Janv.	Fév.	Mars.	Avril.	Mai.	Juin.	Juill.	Août.	Sept.	Oct.	Nov.	Déc.	Total de l'année.	Nombre de jours pluvieux.
<i>Bassin de la Garonne, cours supérieur, et affluents des Pyrénées (suite).</i>															
Sentein .....	760	89	174	64	97	108	28	82	9	44	120	61	366	1242	142
Arien.....	696	69	140	51	»	137	15	102	9	41	91	60	275	»	»
Couflens (C. M.).....	706	126	181	80	136	80	39	127	21	39	138	72	382	1421	166
Couflens.....	707	121	136	63	126	71	13	119	20	37	130	62	332	1230	141
Ustou.....	610	77	164	70	117	124	30	137	15	34	131	82	371	1352	147
Aulus.....	676	119	69	66	»	151	41	185	19	52	190	62	476	»	»
Massat.....	650	140	198	75	133	119	27	167	26	60	104	96	374	1519	156
Boussenac.....	962	110	55	63	97	111	19	144	32	39	112	85	322	1189	139
Marc (C <sup>ne</sup> d'Auzat).....	1050	117	96	32	84	85	14	60	9	27	59	31	120	734	135
Vicdessos.....	710	87	75	32	63	84	32	102	7	20	62	72	173	809	99
•															
Vicdessos (C. M.).....	695	79	58	64	67	61	35	96	14	16	104	62	251	907	109
Goulier.....	1084	128	106	57	85	73	21	77	6	21	59	36	284	953	130
Capoulet.....	»	68	115	48	78	80	32	98	11	28	75	57	300	990	139
Tarascon-s.-Ar.....	476	66	119	47	74	60	15	133	12	21	54	53	265	919	127
Saurat.....	950	207	195	107	137	110	15	182	22	41	116	96	543	1771	137
Larcat.....	830	98	139	69	88	49	19	135	18	0	95	64	146	920	147
Les Cabannes.....	435	91	144	55	82	55	20	102	12	61	90	62	329	1103	138
L'Hospitalet.....	1436	138	75	93	152	88	37	79	6	30	65	49	176	988	110
Mérens.....	1050	114	217	69	132	96	34	»	7	70	86	56	285	»	»
Ax.....	711	135	190	112	158	71	23	115	11	23	112	39?	164?	1153?	110?
•															
Ax (C. M.).....	710	123	205	86	126	63	30	117	5	29	103	65	380	1332	140
Prades.....	1250	110	246	168	106	83	17	104	10	32	101	43	329	1349	149
Fougax.....	600	77	145	114	103	102	14	111	25	24	78	97	318	1208	153
Chalabre.....	384	58	140	69	92	59	5	98	13	29	61	96	175	895	93
Mirepoix.....	301	43	86	46	50	39	4	113	15	16	68	60	189	729	129
Rieucros.....	282	44	91	30	56	49	9	94	8	8	62	76	115	642	102
Pradières.....	410	78	106	48	90	87	8	111	10	0	69	65	220	892	96
Foix (C. M.).....	397	75	96	45	80	99	7	95	11	4	109	62	215	898	134
Foix (E. N.).....	433	35?	92	38	90	54	8	101	10	0	41	20?	197	686?	103?
Le Calmill (C <sup>ne</sup> de Ganac)...	1200	114	125	90	112	106	20	159	38	23	91	66	288	1232	176
•															
Le Bosc (Ariège).....	750	125	213	126	131	128	19	163	30	37	102	115	374	1563	158
Mas d'Azil.....	295	47	125	34	108	52	51	51	10	37	82	29	150	776	»
Le Fossal.....	239	39	68	23	35	42	6	67	8	4	70	63	102	527	95
Le Bosc (C <sup>ne</sup> de Mayreville).	300	46	88	45	59	49	9	126	18	»	117	»	»	»	»
Belpech.....	240	44	94	45	62	49	8	108	14	4	112	54	109	703	143
Naurouze (C <sup>ne</sup> de Montferrand)	189	46	96	46	73	36	10	36	19	10	97	58	101	628	»
Le Faget.....	262	63	78	60	75	37	10	57	46	54	105	109	104	798	116
Toulouse (Obs.).....	194	45	72	51	74	36	7	46	17	5	91	104	84	632	139
Pibrac (Le Bêlard).....	»	58	86	44	79	21	3	31	23	12	90	82	104	633	122

*Bassin de la Garonne (R. G.) au-dessous de Toulouse; bassins du Gers et de la Baïse; bassin de la Gironde.*

Saint-Placard.....	360	75	139	46	143	67	11	28	13	8	149	61	264	1004	112
Blajan.....	357	71	157	29	154	47	4	67	8	10	132	69	216	964	99
Castelnau-Magnoac.....	247	56	102	23	115	50	9	23	22	3	108	53	191	755	93
Trié.....	313	40	84	17	83	47	14	23	17	11	112	93	273	814	135
Miélan.....	221	88	159	31	101	61	21	23	10	11	144	79	208	936	112

Stations.	Altitude.	Janv.	Fév.	Mars.	Avril.	Mai.	Juin.	Juill.	Août.	Sept.	Oct.	Nov.	Déc.	Total de l'année.	Nombre de jours pluvieux.
<i>Bassin de la Garonne (R. G.) au-dessous de Toulouse; bassins du Gers et de la Baïse; bassin de la Gironde (suite).</i>															
Masseube.....	205	57	108	29	109	33	17	30	25	13	106	58	159	744	127
Lombez.....	166	46	94	41	76	43	5	45	7	10	85	68	146	666	104
Mirande.....	165	59	117	24	67	10	7	9	21	11	115	71	159	670	99
Auch (E. N.).....	162	36?	97	22	74	34	1	23	26	18	»	»	»	»	»
Auch (P. C.).....	133	56	89	31	85	37	7	10	32	10	97	72	139	665	105
Gimont.....	165	50	92	23	57	23	3	35	28	5	91	86	104	597	101
Lasserre.....	240	59	77	37	67	20	2	29	24	13	83	76	100	587	134
Villeneuve-les-B.....	152	54	81	48	65	30	2	31	15	2	93	71	85	577	90
Canals.....	135	56	64	48	60	17	0	24	28	0	87	60	70	514	72
Vic-Fezensac.....	134	62	117	42	81	43	10	17	24	18	83	75	128	700	105
Eauze.....	155	80	94	38	80	62	26	7	25	16	97	101	147	773	93
Condom.....	72	71	75	14	74	64	10	28	38	14	78	105	119	690	98
Lectoure.....	87	63	66	32	68	36	0	9	14	16	82	88	162	636	91
Valence-d'Agen.....	68	72	38	14	74	31	0	11	14	4	110	106	107	581	90
Montcuq.....	250	128	108	51	102	38	0	36	29	0	99	81	165	837	58
Montaigu.....	167	99	89	46	86	40	3	82	35	4	111	97	140	832	105
La Roque.....	200	123	147	61	»	»	»	»	»	»	»	»	»	»	»
Agen.....	53	56	41	39	80	30	1	18	21	1	66	79	81	513	115
La Plume.....	215	91	76	54	95	41	47	45	41	3	86	92	106	777	128
Francescas.....	127	59	21	16	»	25	2	6	26	»	»	»	»	»	»
Mézin.....	»	98	84	29	92	31	40	31	62?	»	»	»	143	»	»
Nérac.....	62	101	87	33	70	48	42	6	10	2	104	168	119	790	75
Lavardac.....	51	91	74	35	74	45	55	30	17	2	84	73	123	703	130
Port-Sainte-Marie.....	»	64	56	25	52	34	40	41	15	1	88	77	105	598	91
Damazan (M. Courtois).....	32	58	37	22	52	30	43	40	32	3	65	105	59	546	70
Saint-Pau.....	148	82	62	31	49	70	6	10	16	15	40	48	69	498	105
Captieux.....	95	82	87	31	91	34	0	34	15	15	74	130	143	736	119
Grignols.....	69	98	75	32	93	39	0	24	16	5	92	113	165	752	161
Bouglon.....	137	56	52	22	66	23	0	?	?	?	38	63	64	»	»
Castillonès.....	130	56	55	6	100	18	16	21	11	0	59	98	69	509	102
Lamothe-Landerron.....	»	92	62	27	85	28	0	28	10	5	56	103	123	619	132
Col-de-Fer.....	25	51	36	14	61	26	0	32	8	5	56	90	75	454	131
Sauveterre.....	»	86	75	35	101	36	2	41	19	5	42	140	118	700	149
Château-d'Yquem.....	»	92	58	24	78	32	0	31	17	9	85	160	127	713	116
Budos.....	»	96	80	28	103	38	1	35	18	13	124	174	150	860	155
La Sauve (E. N.).....	101	82	69	41	90	38	3	52	14	12	74	112	156	743	124
Pierroton.....	»	77	40	38	56	39	0	14	5	19	83	179	130	680	132
Talence (Jard. bot.).....	68	110	60	45	97	50	1	44	11	15	73	156	127	789	139
Bordeaux-Floirac (Obs.)....	74	92	72	43	98	43	1	46	17	19	74	136	112	753	181
Bordeaux (D <sup>on</sup> des Eaux)....	»	112	69	34	100	43	0	38	10	18	80	145	119	768	136
Château-Lafite.....	»	109	84	52	103	63	4	25	28	18	86	135	121	828	164
Saint-Julien.....	»	100	81	52	103	49	0	19	17	19	59	148	100	747	139
Château-Loudenne.....	»	80	58	19	60	35	0	20	41	13	76	105	80	587	114
Pointe-de-Grave.....	12*	92	74	48	65	45	0	29	28	17	138	177	145	858	129
Royan.....	10	82	91	48	67	67	0	8	27	7	76	153	85	711	105
La Coubre (sém.).....	6	64	67	19	46	38	4	11	18	12	81	98	82	540	135



Stations.	Altitude.	Janv.	Fév.	Mars.	Avril.	Mai.	Jun.	Juill.	Août.	Sept.	Oct.	Nov.	Déc.	Total de l'année.	Nombre de jours pluvieux.
<b>BASSINS ENTRE LA GIRONDE ET LES PYRÉNÉES.</b>															
<i>Petits bassins entre la Gironde et l'Adour.</i>															
Saint-Nicolas.....	»	97	74	38	62	46	0	19	39	22	111	178	111	797	131
Hourtin.....	17	90	68	48	79	60	0	28	29	11	107	176	88	784	135
Grandmont.....	»	96	101	38	64	57	6	28	38	23	96	169	101	817	122
Moutchic.....	»	106	73	50	68	56	0	39	25	23	98	169	117	824	147
Sainte-Hélène.....	40*	112	64	66	80	44	2	31	31	19	96	212	129	886	147
Gressier.....	»	111	82	47	66	46	0	25	13	34	89	162	118	793	129
Le Forge.....	32*	112	74	43	58	48	0	35	9	7	75	220	112	793	134
Arés.....	»	79	52	19	31	27	0	22	6	11	102	174	137	660	136
Piquey.....	»	102	104	35	64	61	1	41	15	10	83	155	105	776	145
Audenge.....	»	112	110	60	114	35	1	18	18	12	107	224	138	949	125
La Salie.....	»	84	114	33	71	32	6	36	20	34	92	183	114	819	126
Arcachon (C. M.).....	4*	98	116	44	63	54	0	36	19	19	121	183	110	863	127
Arcachon (sém.).....	10	83	96	32	61	43	0	34	15	25	97	147	109	742	150
Cap Ferret (ph.).....	48	80	86	36	47	46	0	41	14	17	95	166	113	741	119
Cazeaux.....	»	85	131	31	89	37	3	36	18	11	95	193	119	848	112
Belin.....	»	94	106	58	118	47	5	50	9	14	88	178	141	908	152
Labouheyre.....	69	98	129	55	134	44	6	27	17	59	88	178	174	1009	129
<i>Bassin de l'Adour.</i>															
Luz-Saint-Sauveur.....	685	61	37	31	80	27	24	55	3	25	177	68	128	716	72
Pic du Midi (Obs.).....	2859	251	513	137	208	83	44	87	14	166	151	140	668	2462	172
Bagnères-de-B. (Obs.).....	547	107	270	85	199	80	27	76	41	30	210	72	414	1611	189
Bagnères-de-B. (P. C.).....	554	97	253	70	190	77	24	66	38	28	201	67	324	1435	141
Argelès.....	458	115	275	36	141	56	8	45	10	32	208	56	497	1479	128
Peyranère.....	1437	176	»	»	»	»	25	127	3	28	81	184	224	»	»
Urdos.....	783	102	205	52	172	44	17	67	27	»	»	»	»	»	»
Gélan.....	849	108	215	48	178	50	19	82	24	68	123	175	467	1557	119
Laruns.....	519	233	393	65	204	80	10	63	11	57	191	119	634	2060	117
Bedous.....	415	78	156	83	137	60	6	22	18	14	90	120	242	1026	114
Nay.....	264	69	111	26	182	58	2	65	22	41	149	46	269	1040	125
Tarbés (P. C.).....	311	65	146	32	101	74	10	45	23	22	197	54	216	985	131
Lescar (E. N.).....	160	101	300	20	212	81	5	22	17	0?	128	141	269	1296	130
Pau (gare).....	177	66	235	35	135	69	2	19	20	12	139	75	262	1069	131
Oléron.....	203	101	270	54	194	112	8	31	24	21	198	71	321	1405	140
Mauléon.....	140	106	326	82	238	97	8	32	26	10	185	121	431	1662	128
Saint-Jean-Pied-de-Port.....	160	131	344	83	189	88	3	22	26	21	159	124	444	1634	140
Orthéz.....	87	97	236	33	140	74	5	11	46	9	141	152	248	1192	100
Riscle.....	113	75	121	32	76	60	3	15	26	5	120	102	179	814	116
Cazaubon.....	130	78	99	52	73	68	5	23	25	16	91	109	138	777	123
Mont-de-Marsan (C. M.).....	35	88	97	35	166	63	4	14	39	19	100	137	149	851	103
Saint-Sever.....	103	109	133	34	106	66	4	33	29	10	103	117	164	908	118
Tartas.....	37	102	142	40	95	73	1	17	16	20	92	100	199	897	124
Dax (E. N.).....	11	»	»	»	»	»	0	37	14	13	107	137	181	»	134
Dax (P. C.).....	8	130	223	66	128	69	1	30	12	9	110	195	192	1165	113
Peyrshorade.....	6	71	283	17?	162	194	3	7	1	2	31	57	284	1112	120

Stations.	Altitude.	Janv.	Fév.	Mars.	Avril.	Mai.	Jun.	Juill.	Août.	Sept.	Oct.	Nov.	Déc.	Total de l'année.	Nombre de jours pluvieux.
<i>Petits bassins entre la Gironde et l'Adour (suite).</i>															
Bayonne.....	35	63	223	36	115	61	2	26	23	25	115	171	208	1068	119
Biarritz (sém.).....	29	82	274	50	108	88	2	24	8	18	156	149	230	1189	154
Biarritz (phare).....	70	79	228	28	102	96	2	25	8	16	146	156	213	1099	138
Abbadia (Hendaye).....	70	133	385	84	168	117	5	83	26	51	144	163	»	»	»

**VERSANT DE LA MÉDITERRANÉE.**

**BASSINS ENTRE LES PYRÉNÉES ET LE RHÔNE.**

*Bassins du Tech, de la Tet et de l'Agly.*

Col de la Quillane.....	1573	23	69	39	67	71	20	75	2	4	37	30	113	550	91
Montlouis.....	1586	65	135	47	108	86	57	98	9	6	81	42	359	1093	105
Prats-de-Mollo.....	742	24	9	26	158	151	9	87	3	0	90	12	229	798	56
Prats-de-Mollo (forêt).....	733	24	10	22	158	150	9	87	3	0	90	12	277	842	54
Maureillas.....	496	49	14	40	206	39	5	67	4	0	62	5	247	738	48
Céret (ville).....	183	30	20	40	215	35	5	68	5	0	80	10	306	814	50
Céret (pépinière).....	521	53	15	43	201	45	6	80	5	0	70	5	251	774	50
Perthus (P. C.).....	424	34	39	80	179	31	9	77	0	0	75	22	192	738	41
Perthus (ville).....	280	»	38	74	249	»	5	47	0	0	53	15	»	»	»
Villelongue-dels-Monts.....	505	131	20	65	263	23	2	42	1	0	»	»	188	»	»
Saint-Marçal.....	738	64	81	40	»	»	»	»	»	»	72	33	315	»	»
Velmana.....	1487	39	90	51	302	154	10	93	3	76	119	24	322	1283	78
Casteil (Saint-Martin).....	661	21	38	56	216	81	12	96	0	15	87	21	271	914	76
Casteil (Mariailles).....	1694	35	»	»	»	96	19	103	3	19	87	17	»	»	»
Thuès.....	1137	54	80	47	132	50	18	58	0	0	65	24	324	852	53
Canaveilles.....	1191	50	75	46	107	31	17	51	0	0	64	11	299	751	53
Serdinya (r. g.).....	1461	10	33	41	109	41	10	»	»	»	»	»	»	»	»
Serdinya (r. dr.).....	717	8	29	32	102	36	8	38	0	0	87	22	272	634	32
Olette.....	1133	53	38	42	85	67	37	69	0	0	50	0	165?	606?	24?
Villefranche-Belloc.....	889	31	47	10	97	47	0	42	0	12	84	24	192	586	43
Taurinya.....	1600	42	58	62	71	101	11	93	2	4	130	9	263	846	69
Prades.....	362	11	25	16	78	23	5	45	5	0	28	8	203	447	82
Bouleternère.....	181	40	25	38	»	14?	0	96	0	0	35	0	»	»	»
Sournia.....	513	»	»	»	158	51	0	40	2	32	111	20	288	»	»
Vira.....	1060	83	96	69	159	75	5	79	10	32	108	29	305	1050	126
Gincla.....	590	70	112	61	143	55	0	65	6	15	113	15	265	920	91
Caudiès-de-Saint-Paul.....	330	187	112	85	83	32	4	30	4	11	66	33	90	737	70
Cassagnes.....	281	34	12	37	129	20	1	40	0	5	79	8	319	684	51
Ille.....	141	»	»	35	118	24	0	60	0	20	»	»	240	»	»
Millas.....	103	9?	26	»	96	6?	0	16	0	0	37	9	82?	»	»
Millas (Mas de la Selve).....	95	»	»	21	175	37	0	»	»	»	80	19	259	»	»
Le Soler.....	72	55	49	40	265	14	0	10	0	4	60	60?	202	759	30
Perpignan (Obs.).....	31	28	23	65	190	28	1	67	1	1	71	10	264	749	89
Estagel.....	77	75	8	42	127	36	0	20	0	0	79	10	120	517	33
Soulatgé.....	416	94	»	»	»	53	3	59	4	12	»	»	»	»	»
Palairac.....	380	41	62	91	181	27	0	45	0	9	57	13	117	643	89
Gruissan.....	6	50	16	88	56	7	0	45	0	0	157	24	76	519	38
Salces.....	12	»	»	»	»	22	7	27	4	7	77	12	140	»	»

Stations.	Altitude.	Janv.	Fév.	Mars.	Avril.	Mal.	Juin.	Juill.	Août.	Sept.	Oct.	Nov.	Déc.	Total de l'année.	Nombre de jours pluvieux.
<i>Bassins du Tech, de la Tet et de l'Agly (suite).</i>															
La Nouvelle (Port).....	10	21	8	46	55	12	0	24	2	0	97	16	54	335	49
Espira de l'Agly.....	30	28	18	60	170	41	0	37	0	8	78	7	149	596	35
Elne.....	16	38	18	69	174	14	4	10	0	0	64	11	272	674	32
Port-Vendres.....	14	48	19	79	109	6	2	12	0	0	88	22	153	538	56
Paulilles.....	9	97	23	119	171	10	0	24	0	0	117	38	245	844	60
Cap Béar (phare).....	77	88	22	98	132	7	1	8	0	0	111	18	216	701	64
Cap Béar (sém.).....	100	71	18	107	130	6	0	12	1	0	70	14	167	596	41
Banyuls.....	5	82	27	114	153	19	4	22	1	0	98	49	240	809	73
<i>Bassin de la Sègre.</i>															
Col de Puymorens.....	1925	54	112	63	101	107	38	85	3	22	61	25	111	782	143
Porté.....	1610	157	324	64	110	76	29	71	0	»	72	»	»	»	»
Bourg-Madame.....	1138	35	60	15	85	66	55	56	3	66	80	29	101	651	56
<i>Bassin de l'Aude.</i>															
Puyvalador (Formiguères)..	1500	26	13	28	50	48	22	107	0	13?	127?	134?	»	»	»
Le Capelier.....	1230	96	87	35	120	195	38	197	15	75	55	43	143	1099	104
Le Bousquet.....	1114	74	66	65	101	75	8	72	7	53	92	31	220	864	105
Gesse.....	600	63	133	58	95	73	6	65	6	46	90	21	197	853	101
Les Ombres.....	790	92	152	102	113	105	11	118	21	52	103	42	309	1220	107
Mérial.....	944	114	119	63	122	87	14	111	11	75	121	34	321	1192	116
Belcaire.....	1023	128	197	151	115	127	16	83	29	59	119	50	375	1449	128
Espézel.....	919	111	83	83	100	94	9	95	22	42	90	51	279	1059	115
Rodome.....	946	79	142	49	62	66	10	73	7	49	97	5	247	886	83
Les Fanges.....	970	45	138	83	141	81	7	90	16	34	82	27	209	953	111
Gastépa.....	»	83	96	69	159	75	5	79	10	32	108	29	305	1050	126
Quillan.....	292	64	138	76	90	39	6	39	14	6	87	25	253	837	106
Bugarach.....	460	53	121	85	132	63	9	49	10	40	107	30	232	931	128
Saint-Ferriol.....	350	53	88	45	62	60	25	109	18	7	136	79	114	796	»
Couiza.....	225	»	86	64	89	22	»	»	»	»	»	»	»	»	»
Limoux.....	170	38	96	51	77	36	5	11	14	12	102	33	157	632	97
Monthaut.....	730	44	108	88	»	52	11	49	14	50	138	49	216	»	»
Labétouze.....	»	»	108	87	»	46	9	45	14	48	135	46	211	»	»
Saint-Hilaire.....	170	36	101	44	88	43	0	7	7	3	106	77	168	680	48
Arques.....	331	54	154	88	»	53	5	45	5	30	174	42	265	»	»
Auriac.....	»	85	106	78	168	37	5	54	»	35	213	62	298	»	»
Castillon.....	100	36	58	41	»	43	4	43	26	7	189	59	146	»	»
Terres-Rouges.....	110	51	55	80	126	17	2	41	7	17	97	89	188	770	77
Lagrasse.....	125	56	74	100	»	35	2	30	9	21	86	92	180	»	»
Lézignan.....	»	62	21	25	74	24	0	15	5	5	57	29	149	466	54
Moux.....	80	22	23	27	84	4	0	18	4	»	54	22	109	»	»
Capendu.....	»	»	48	55	171	39	2	44	»	»	»	»	»	»	»
Barbaira.....	289	38	35	73	»	115	0	43	0	»	»	58	90	»	»
Trèbes.....	89	80	102	41	59	15	0	17	13	34	114	217	150	842	»
Carcassonne (E. N.).....	120	28	60	69	109	39	2	67	11	20	125	98	103	731	99
Le Boulou.....	831	164	191	137	»	90	14	113	16	18	219	177	333	»	»
Bram.....	»	»	69	41	62	21	2	42	23	7	96	96	129	»	»

Stations.	Altitude.	Janv.	Fév.	Mars.	Avril.	Mai.	Juin.	Juill.	Août.	Sept.	Oct.	Nov.	Déc.	Total de l'année.	Nombre de jours pluvieux.
<i>Bassin de l'Aude (suite).</i>															
Castelnaudary (école).....	115	50	103	26	64	23	17	106	29	3	82	105	»	»	»
Castelnaudary.....	190	53	123	65	67	29	10	98	22	2	127	57	147	800?	104
Castelnaudary (canal).....	170	31	94	29	53	17	10	101	24	0	63	79	95	596?	»
Lasbordes.....	115	35	85	25	30	30	4	77	9	0	124	58	87	564	72
Villepinte.....	150	51	83	15	61	67	8	69	27	2	83	129	125	720	104
Laprade.....	»	225	191	197	149	98	19	114	20	15	298	141	282	1749?	126
La Loubatière.....	761	160	174	132	43	72	7	80	17	8	275	96	224	1288	117
Lampy-Neuf (C <sup>ne</sup> de Saissac).	635	102	120	84	114	68	8	110	18	7	211	146	202	1190	»
Saint-Denis.....	563	34	22	34	53	21	3	77	23	0	139	94	98	598	75
Les Martyrs.....	780	88	43	65	87	75	6	52	14	11	212	117	90	860	84
Mas-Cabardès.....	303	126	102	45	118	33	3	62	18	5	251	58	250	1071	82
Lespinassière (Salettes).....	915	245	213	100	»	88	16	68	19	16	204	163	331	»	»
Lespinassière (village).....	450	208	191	78	»	68	10	55	14	8	113	146	309	»	»
Caunes (h. b.).....	300	117	84	19	154	45	0	18	20	0	144	71	191	863	69
Caunes (s. b.).....	300	67	40	2	101	25	0	10	14	0	104	52	92	507	61
Sallèles-d'Aude.....	7	56	23	18	49	9	0	8	2	0	59	22	52	298	»
Saint-Marcel.....	17	60	16	28	69	19	2	21	3	0	12	21	»	»	»
Narbonne (Canal).....	23	38	14	57	85	55	0	19	4	0	123	41	78	514	50
Narbonne (Soc. astronom.).....	13	31	12	61	58	47	2	19	3	0	149	36	89	507	?
Estagnol.....	600?	64	99	38	»	43	7	46	16	41	131	63	167	»	»

*Bassins de l'Orb, de l'Hérault, du Lez et du Vidourle.*

Saint-Pons.....	328	125	89	72	121	39	3	3	0	5	109	44	43	653	96
Saint-Gervais.....	334	93	20	18	108	25	6	0	11	0	65	37	33	416	41
Bédarieux.....	195	172	48	77	208	28	9	35	33	0	212	46	75	943	52
L'Escandolgue.....	535	121	49	80	153	15	6	28	26	2	254	44	65	843	56
Lodève.....	174	160	59	108	165	15	7	33	31	3	284	43	72	980	64
Le Caylar.....	747	136	60	108	140	0	4	44	34	0	201	134	129	990	78
Blandas.....	655	100	46	93	106	15	5	37	6	5	208	168	84	873	81
Campestre.....	»	74	57	106	122	17	6	67	24	1	219	127	78	898	63
Arrigas.....	»	110	47	97	113	36	5	72	11	0	280	236	119	1126	78
Le Vigan.....	230	112	42	143	98	11	3	52	0	2	282	76	73	894?	49?
Le Vigan (S. hy.).....	229	127	49	148	117	14	4	34	8	0	291	120	101	1013	57
Valleraugue.....	378	74	49	79	94	21	0	41	0	0	211	217	»	»	»
Mont-Aigoual.....	1554	127	121	178	181	47	7	104	17	27	377	188	139	1513	154
Col de Lasclier.....	»	75	53	»	122	17	0	31	0	6	301	35	»	»	»
Saint-Hippolyte-du-Fort.....	176	51	52	118	48	5	2	62	17	0	221	»	33	»	»
S <sup>t</sup> -Hippolyte-du-F. (S. hy.).....	173	45	41	111	53	14	0	48	19	1	213	101	31	677	54
Saint-Bauzille.....	138	71	49	112	99	5	1	31	10	0	184	145	31	738	60
Cauviac.....	153	»	»	121	39	5	0	57	15	»	»	»	»	»	»
Nîmes (E. N.).....	57	32	48	47	21	19	0	37	0	12	107	77	10	410	48
Nîmes (C. M.).....	73	31	45	35	31	9	1	43	5	0	155	69	10	434	36
Soimières.....	29*	40	45	61	»	0	0	62	8	3	160	84	11	»	»
Aigues-Mortes.....	2	20	32	32	15	8	0	15	1	0	117	65	6	311	36
Grâu-du-Roi.....	2	31	32	59	21	5	0	38	29	0	94	96	7	412	26
Montpellier (E. N.).....	36	102	24	81	39	12	2	46	15	0	73	76	14	484?	51?
Montpellier (E. Ag.).....	37	76	48	65	32	16	2	43	16	0	96	135	16	545	70
S <sup>t</sup> -Mathieu-de-Tr.....	141	79	57	93	36	5	0	40	8	0	174	94	25	611	31

Stations.	Altitude.	Janv.	Fév.	Mars.	Avril.	Mai.	Juin.	Juill.	Août.	Sept.	Oct.	Nov.	Déc.	Total de l'année.	Nombre de jours pluvieux.
<i>Bassins de l'Orb, de l'Hérault, du Lez et du Vidourle (suite).</i>															
Plateau de Valène.....	233	69	53	103	26	3	0	41	5	0	116	76	13	505	38
Gignac.....	59	112	21	83	52	16	0	20	21	0	109	145	21	600	34
Col de la Cardonnille.....	317	72	69	129	99	6	0	39	4	0	181	149	38	786	58
Cette (P. C.).....	»	73	53	73	29	3	0	33	8	0	142	68	13	495	36?
Cette (sém.).....	180	73	48	57	26	2	0	39	8	0	99	115	12	479	50
Mont Saint-Clair (phare)...	87	79	54	75	29	2	0	34	8	0	143	67	14	505	35
Agde.....	9	71	31	80	40	4	0	24	1	0	225	39	25	540	37
Adge (ph.).....	27	34	22	55	44	5	0	35	6	0	99	36	34	370	34
Béziers.....	69	81	14	40	93	11	0	0	0	0	133	31	31	434	28
Capestang.....	7	86	15	41	76	11	2	16	19	0	114	29	49	458	37
<b>BASSIN DU RHÔNE.</b>															
<i>Bassin de la Saône supérieure.</i>															
Ballon-de-Servance.....	1216	62	68	45	25	98	97	142	44	54	85	128	165	1013	144
Miellin.....	567	208	188	173	73	143	50	91	37	57	70	181	199	1470	155
Melisey.....	330	174	152	60	34	157	66	85	26	28	46	116	155	1099	150
Luxeuil.....	298	82	93	63	48	105	35	58	26	49	52	108	128	847	166
Quers.....	305	71	74	75	35	108	56	50	20	35	46	110	83	763	109
Montessaux.....	332	97	83	95	33	164	66	43	28	49	47	115	147	967	128
Lure.....	295	89	84	70	29	102	41	35	30	43	53	109	108	793	148
Gouhenans.....	304	78	102	71	33	97	69	31	23	52	43	115	103	817	145
Villersexel.....	280	54	74	55	35	66	17	29	18	30	71	94	84	627	120
Autray-le-Vay.....	278	70	78	62	37	66	31	46	35	41	34	82	100	682	127
Cirey.....	225	58	103	93	58	113	16	57	35	44	49	129	122	877	144
Vonges.....	198	»	»	9	42	82	11	58	26	45	51	97	43	»	»
Pontaillier-sur-Saône.....	»	70	43	44	41	70	12	51	32	30	37	94	46	570	78?
Mantoche.....	198	65	89	49	49	77	18	76	39	37	52	116	87	754	165
Montureux-les-Gray.....	200	51	97	60	37	69	18	27	31	30	29	96	74	619	91
Fontaine-Française.....	»	41	92	42	38	60	15	54	28	26	39	98	67	600	82?
Pouilly-s.-Vingeanne.....	228	66	92	45	31	86	21	58	36	43	48	130	79	735	117
Champlitte.....	246	68	84	52	51	75	33	43	27	30	49	122	91	725	128
Gourgeon.....	275	102	84	66	53	69	42	56	33	60	50	137	86	838	124
Saint-Albin.....	209	76	78	58	53	77	17	58	23	36	43	120	89	728	140
Vesoul (C. M.).....	372	77	75	64	37	102	23	46	18	36	37	114	79	708	162
Vesoul (E. N.).....	232	70	71	63	43	92	19	43	23	53	38	112	73	700	150
Conflandey.....	227	64	85	47	52	79	31	49	36	38	38	114	81	714	123
Aillevillers.....	284	86	108	66	32	68	50	75	63	53	57	118	135	911	155
Val-d'Ajol.....	360	173	74	162	58	122	64	103	72	70	63	135	213	1309	93?
Plombières.....	430	191	199	169	24	137	83	41	49	32	88	200	234	1447	140
Thiérouze (C <sup>ne</sup> d'Uzemain)..	335	98	94	71	56	82	58	69	41	40	38	120	95	862	177
Vioménil.....	473	92	94	82	51	70	86	66	21	40	48	135	98	883	127
Monthureux-s.-S.....	281	77	94	53	»	63	»	60	»	44	39	135	66	»	»
Frain.....	367	81	86	68	37	63	31	50	21	49	45	132	104	767	167
Fontenoy-le-Chât. (C. M.)..	259	93	103	76	45	80	39	58	39	47	53	127	105	865	192
Fontenoy-le-Chât. (S. hy.)..	267	100	108	76	45	79	40	58	39	49	54	130	112	890	135
Villars-le-Pautel.....	249	60	79	51	49	75	36	29	25	36	29	116	86	671	124

Stations.	Altitude.	Janv.	Fév.	Mars.	Avril.	Mai.	Jun.	Juill.	Août.	Sept.	Oct.	Nov.	Déc.	Total de l'année.	Nombre de jours pluvieux.
<i>Bassin de la Saône supérieure (suite).</i>															
Jonvelle.....	250	66	87	64	38	84	26	59	31	57	34	126	87	759	173
Châtillon-s.-Saône.....	265	77	82	68	41	61	43	65	24	58	39	126	69	753	112
Bourbonne-les-B.....	275	86	92	72	40	55	70	54	20	61	37	132	72	791	111
Charmoy.....	315	78	79	50	52	46	44	41	14	60	49	145	86	744	112
La Ferté-s.-Am.....	313	67	83	59	36	47	27	45	13	65	47	127	94	710	105
Jussey.....	228	60	85	50	39	69	21	28	33	34	25	128	92	664	128
Ouge.....	344	73	83	64	45	71	21	53	18	46	52	140	106	772	121
Chalindrey.....	350	77	63	43	43	43	15	32	12	82	48	142	80	680	158
Bourg (Haute-Marne).....	440	104	80	35	30	61	30	36	»	66	67	125	128	»	»
Villegusien.....	292	98	64	46	25	56	15	25	12	55	48	148	97	689	128
Vaux-s.-Aubigny.....	275	76	64	32	36	56	4	5	6	36	46	131	84	576	94
Is-sur-Tille.....	312	83	65	31	29	78	11	27	10	33	56	135	62	620	87
Lux.....	254	58	86	18	32	54	0	46	17	37	77	137	76	638	54?
Beire-le-Châtel.....	266	72	72	28	45	78	15	45	24	33	59	90	77	638	68?
Saussy.....	577	52	77	41	32	58	10	46	9	41	50	154	60	630	74?
Saint-Seine-l'Abbaye.....	550	106	111	71	42	68	32	54	16	60	56	173	120	909	123
Dijon.....	245	71	71	37	31	63	10	65	18	40	75	145	57	683	106
Dijon (E. N.).....	238	39?	20?	17?	27	70	8	61	22	33	58	148	30?	533?	128
Genlis.....	130	61	56	28	59	59	29	91	13	40	71	80	39	626	118
Auxonne.....	186	45	59	34	38	80	10	87	23	42	62	105	73	658	112
Saint-Jean-de-Losne.....	»	64	61	28	52	75	32	53	33	45	69	113	71	696	104
Seurre.....	»	78	69	53	44	61	43	27	22	50	70	132	74	723	128
Sombernon.....	»	88	73	52	33	49	26	79	20	48	92	163	131	854	82

*Bassin de la Saône inférieure, au-dessous du confluent du Doubs.*

Nuits-Saint-Georges.....	»	84	59	28	25	50	6	70	8	36	78	159	65	668	102
Beaune.....	220	63	52	28	24	55	12	43	17	25	81	147	68	615	117
Chagny.....	225	72	36	18	32	42	23	49	6	26	85	152	74	615	92
Nolay.....	»	70	47	27	33	61	22	33	19	20	84	163	100	679	134
Mazenay.....	383	81	60	32	40	75	16	49	21	30	74	196	92	766	157
Chaumergy.....	214	92	107	78	60	80	60	76	12	55	71	142	124	957	117
Voiteur.....	264	86	98	85	59	131	33	70	26	64	78	142	136	1008	116
Monteoy.....	210	82	58	34	39	66	29	22	22	31	79	120	50	632	124
Chalon-sur-Saône (S. hy.)..	178	55	36	18	24	49	13	29	17	15	72	124	62	514	107
Lons-le-Saunier (E. N.).....	260	53	111	67	71	88	19	76	35	43	34	94	78	769?	112
Louhans.....	181	99	82	83	41	62	25	27	8	15	35	58	73	608?	103
Beaufort.....	254	65	125	97	67	117	26	37	33	49	67	119	118	920	122
Sainte-Croix (Châtillon)....	195	55	78	70	36	66	11	47	8	29	67	131	102	700	97
Rimond.....	327	67	40	34	32	84	13	30	11	26	81	136	59	613	126
Mancey.....	300	76	58	39	32	106	8	24	14	35	79	149	98	718	145
Pont-de-Vaux.....	181	78	46	46	50	107	2	53	21	30	68	130	106	737	110
Cluny.....	240	77	42	40	33	115	3	28	31	14	68	110	90	651	117
Mâcon (E. N.).....	204	48?	25?	27?	38	106	14	11	32	28	71	129	69	598?	110
Mâcon (S. hy.).....	177	63	52	40	39	65?	14	17	31	19	61	124	89	614?	96
Jayat.....	214	106	85	67	64	94	11	19	25	37	78	162	124	872	111
Saint-Amour.....	253	86	186	116	35	117	14	33	40	21	83	92	116	939	»
Bourg (E. N.).....	250	68	77	54	70	90	7	33	31	28	60	137	113	768	139

Stations.	Altitude.	Janv.	Fév.	Mars.	Avril.	Mai.	Juin.	Juill.	Août.	Sept.	Oct.	Nov.	Déc.	Total de l'année.	Nombre de jours pluvieux.
<i>Bassin de la Saône inférieure, au-dessous du confluent du Doubs (suite).</i>															
Bourg (S. hy.)	246	68	77	54	70	89	21	30	28	28	66	135	105	771	114
Veauxrenard	780	90	79	61	56	123	1	33	27	22	75	158	109	834	99
Les Écharmeaux	707	128	134	118	61	199	4	79	37	39	96	134	203	1232	135
Belleville-s.-S.	191	56	37	23	31	63	3	11	5	7	73	128	85	522	62
Villefranche	183	41	32	32	27	51	2	26	11	12	40	99	43	416	114
Saint-Appolinaire	722	61	73	72	33	98	3	69	20	11	99	157	87	783	105
Tarare	415	60	32	67	35	131	1	58	15	4	144	149	132	828	107
Les Sauvages	723	90	55	92	44	74	4	75	20	18	81	122	107	782	142
S'-Jean-des-Vignes	381	61	18	40	32	54	2	21	8	7	62	116	69	490	103
Mont-Verdun	625	44	21	26	11	46	0	11	9	7	28	102	25	330	93
L'Arbresle	341	40	28	34	24	42	0	37	8	8	59	121	58	459	104
Sainte-Foy-l'Argentière	438	61	25	36	38	51	1	27	45	14	57	172	69	596	124
<i>Bassin du Doubs.</i>															
Mouthe	930	142	228	128	51	164	66	87	24	77	62	188	241	1458	152
Pontarlier	824	110	136	72	75	152	60	94	25	57	89	154	165	1189	135
Sancey-le-Grand	507	97	129	123	52	158	73	80	37	46	75	152	130	1152	158
Saint-Hippolyte	387	"	98	114	"	157	119	59	"	"	50	216	119	"	"
Blamont	570	85	86	101	70	136	33	78	40	46	"	150	99	"	"
Belfort (château)	425	60	87	62	41	92	34	26	16	34	57	94	91	694	148
Frahier	377	141	126	126	40	117	56	56	25	40	73	108	127	1035	133
Héricourt	336	111	91	124	36	105	40	36	26	29	24	113	95	830	100
Montbéliard	317	89	94	116	57	106	33	43	22	61	78	103	120	922	137
Viethorey	480	79	134	97	59	131	47	34	48	57	58	116	139	999	141
Vercel	690	98	104	82	48	200	114	92	29	"	90	146	172	"	"
Fort de Montfaucon	610	69	170	55	48	141	81	91	43	"	"	"	"	"	"
Chailluz	614	38?	"	31?	"	"	72	54	45	47	81	143	"	"	"
Besançon (E. N.)	253	61	132	94	54	130	65	"	"	"	98	148	138	"	"
Besançon (S. hy.)	246	69	109	82	61	115	44	81	13	38	76	114	97	899	119
Besançon (Jardin bot.)	243	73	107	86	57	99	51	88	34	35	67	"	"	"	"
Besançon (Obs.)	311	60	93	74	62	108	41	86	45	42	69	106	105	891	182
Fort de Planoise	455	76	92	60	57	98	45	72	44	45	84	119	68	860	88?
Ornans	335	92	120	104	72	153	71	65	35	71	77	85	161	1106	104
Salins	342	161	182	158	34	99	125	"	31	52	76	158	108	"	"
Molain	570	61	110	35	61	"	"	"	"	"	"	"	"	"	"
Villers-Farlay	255	62	84	58	35?	56	50	52	2	21	70	95	77	662	115
Dampierre	240	60	81	80	52?	87	80	47	29?	"	56	133	81	"	"
Grand-Contour	240	58	80	47	46	90	52	40	32	44	76	129	104	798	102
Dôle	220	74	87	65	55	100	25	49	24	45	49	125	69	767	129
Chaussin	191	75	87	56	48	75	84	43	12	44	61	114	75	774	133
Pierre	205	86	83	62	42	62	55	47	27	43	68	129	81	785	118
Verdun-s.-le-Doubs	208	54	42	34	19	66	28	30	27	30	77	103	62	572	"
<i>Bassin du Rhône proprement dit, cours moyen.</i>															
Douvaine	428	48	84	42	59	59	32	74	7	52	36	77	52	622	103
Thônnon	431	54	64	47	63	64	31	77	26	41	43	79	30	619	94
Le Biôt	818	35	124	75	49	136	10	160	29	42	35	67	86	848	73?

Stations.	Altitude.	Janv.	Fév.	Mars.	Avril.	Mai.	Jun.	Juill.	Août.	Sept.	Oct.	Nov.	Déc.	Total de l'année.	Nombre de jours pluvieux.
<i>Bassin du Rhône proprement dit, cours moyen (suite).</i>															
Samoëns .....	711	146	157	131	61	146	33	114	44	53	56	86	168	1195	135
Chamonix.....	1044	28	57	22	»	»	»	»	»	»	»	»	»	»	»
Sallanches.....	535	57	54	55	45	51	6	69	40	33	35	50	60	555	81
Bonneville (C. M.).....	449	34	68?	68	54	111	32	143	31	21	46	87	85	780?	109
Bonneville (E. N.).....	449	34	82	73	49	101	32	143	31	21	46	87	85	784	108
Mélan (C <sup>ne</sup> de Taniage)....	643	»	118	96	59	129	»	»	»	»	»	»	»	»	»
Boège.....	742	168	151	105	78	153	11	80	24	45	56	129	152	1092	128
Annemasse.....	435	35	64	35	48	81	23	80	12	26	31	73	61	569	90
Saint-Julien.....	478	35	62	57	48	78	44	89	9	35	38	50	»	»	»
Gex.....	605	128	138	116	56	69	27	86	19	46	40	138	153	1016	114
Les Planches.....	725	129	130	109	36	119	31	99	»	»	93	»	»	»	»
Champagnole.....	541	134	245	133	73	149	77	»	»	»	42	165	185	»	»
Nozeroy.....	780	125	167	153	49	156	60	116	30	82	67	193	168	1366	128
Doucier.....	529	93	»	216	97	139	61	79	30	47	73	187	194	»	»
Orgelet.....	500	107	187	141	80	122	11	64	»	»	»	183	201	»	»
Arinthod.....	420	92	167	110	94	144	15	48	»	»	»	178	160	»	»
Lamoura.....	1156	168	213	154	»	158	»	»	»	»	66	230	250	»	»
Cruseilles.....	773	26	62	13	49	123	19	64	16	25	61	77	77	612	76?
Groisy-le-Plot.....	738	87	148	101	83	151	28	89	15	33	46	122	138	1041	91
Frangy.....	325	78	116	45	47	92	24	80	16	22	38	93	101	752	109
Seysssel.....	252	83	61	44	73	78	24	63	31	22	43	111	122	755	106
Annecy.....	448	88	105	87	49	125	39	73	22	29	55	114	94	880	104
Thônes.....	625	136	115	121	80	123	25	113	23	55	49	112	181	1133	117
Menthon.....	334	114	127	87	60	120	30	106	25	33	46	97	140	985	117
Saint-Jorioz.....	453	90	81	84	49	105	38	87	4	25	49	93	120	825	107
Faverges.....	527	126	103	94	69	194	12	82	7	62	42	129	146	1066	96
Le Châtelard.....	735	86	105	117	79	140	34	79	12	42	70	131	134	1029	106
Alby.....	397	88	102	86	61	118	45	107	21	34	54	96	110	922	127
Rumilly.....	334	62	93	61	50	111	33	87	21	17	39	91	100	765	90
Chambéry.....	283	90	93	74	50	95	32	63	4	17	48	105	112	783	121
Les Échelles (S <sup>t</sup> -Thib.-de-C.).	526	105	85	57	61	123	34	85	7	38	70	129	97	891	91
Saint-Laurent-du-Pont.....	411	113	168	116	94	167	38	124	15	29	85	126	159	1234	134
Saint-Étienne-de-Crossey...	450	96	114	91	81	120	6	196	11	22	81	175	113	1106	110
Saint-Nicolas-de-Macherin..	420	103	129	98	75	91	14	196	11	24	87	141	146	1115	127
Charavines.....	506	61	62	69	72	69	15	92	26	19	74	104	109	772	88
Pont-de-Beauvoisin.....	250	74	96	49	59	100	14	38	27	11	44	99	82	693	92
Novalaise.....	435	109	117	95	43	99	15	73	18	29	60	113	85	856	123
Lhuis.....	228	86	112	88	65	54	9	17	23	21	57	71	142	745	»
Belley.....	282	60	105	59	92	108	8	41	23	32	47	106	67	748	93
Hauteville.....	801	41	53	31	47	67	4	1	6	0	12	50	57	369?	107
Nantua.....	484	116	204	135	114	149	22	81	47	53	84	105	204	1314	125
Thoirette.....	296	94	159	99	77	70	13	14	»	»	»	»	»	»	»
Neuville-s.-Ain.....	251	58	102	76	67	79	21	19	46	37	67	186	134	892	99
Montluel.....	200	17?	85	86	54	63	3	14	17	11	51	149	46	596	58?
Lyon (Tête-d'Or).....	175	61	40	41	44	44	2	22	23	14	36	145	82	554	123
Lyon (E. N.).....	243	58	43	»	15?	»	13?	37	?	?	30	120	113	»	»
Lyon Saint-Genis (Obs.)....	299	47	30	34	35	39	1	33	17?	12	26	144	66	484?	139
Yzère.....	642	74	57	56	48	72	1	23	59	14	58	162	66	690	117
Saint-Romain-en-G.....	167	41	33	46	40	41	0	32	26	12	30	134	98	533	66?



Stations.	Altitude	Janv.	Fév.	Mars.	Avril.	Mai.	Juin.	Juill.	Août.	Sept.	Oct.	Nov.	Déc.	Total de l'année.	Nombre de jours pluvieux.
<i>Bassin du Rhône proprement dit, cours moyen (suite).</i>															
La Cula.....	470	56	24	41	34	54	0	31	9	11	35	111	61	467	92
Izieux.....	402	62	38	56	37	35	2	89	16	11	38	116	67	567	148
Mont Pilat.....	1400	126	184	145	66	94	7	83	22	15	124	167	133	1166	90
Chavanay.....	165	68	26	43	31	28	0	30	6	6	25	166	76	505	52?
Côte-Saint-André.....	380	60	75	64	70	73	23	27	34	21	49	116	125	737	99
Roybon.....	»	42	57	39	49	41	18	20	26	5	75	118	75	565	»
Beaurepaire.....	238	80	55	64	47	37	0	7	18	10	32	140	61	551	68
Annonay.....	354	54	29	47	13	15	0	81	4	0	19	162	43	467	63
Bourg-Argental.....	530	76	40	71	29	52	0	56	15	9	37	134	115	634	111
Villevoceance.....	410	52	45	79	46	20	0	54	8	6	38	131	94	573	74
Saint-Félicien.....	535	38	42	48	30	16	4	37	5	0	15	135	49	419	60
Lamastre.....	390	47	52	85	40	14	0	37	8	2	49	210	49	593	83
Tournon.....	125	47	40	47	33	16	0	35	10	4	31	188	61	512	64
<i>Bassin de l'Isère.</i>															
Flumet.....	961	128	176	149	109	128	46	98	23	44	65	62	121	1149	125
Albertville (E. N.).....	340	82	65	90	57	82	35	56	10	45	59	131	174	886	124
Doucy-Tarantaise.....	982	22	25	48	37	23	16	20	0	»	28	50	»	»	»
Moutiers.....	487	40	50	60	18	29	15	16	1	11	38	52	61	391?	79
Les Chapieux.....	1532	»	»	»	»	61	63	87	21	70	85	»	»	»	»
La Platte.....	2000	58	115	73	54	63	29	59	5	26	49	114	168	813	101
Fort du Truc.....	1550	98	58	33	34	83	27	63	3	31	38	50	154	672	98
Bourg-Saint-Maurice.....	831	76	32	81	18	51	31	55	0	17	40	63	65	529	80
Sainte-Foy.....	1037	81	97	74	12	26	8	32	1	16	30	81	100	558	86
Bessans.....	1742	62	70	41	»	33	20	49	»	10	54	85	68	»	»
Lanslebourg.....	1395	36	34	36	74	10	21	57	»	13	51	183	90	»	76
Sollières.....	2970	»	»	»	»	38	30	88	6	13	30	»	»	»	»
Val d'Isère.....	1849	82	91	43	38	50	49	64	7	20	72	78	145	739	96
Modane.....	1060	30	34	18	53	42	13	71	0	20	52	115	78	526	61?
Replaton.....	1499	35	80	29	5	11	26	133	0	30	26	»	»	»	»
Sappey.....	1732	41	45	57	27	5	0	45	0	24	58	76	119	497	76
Fort du Télégraphe.....	1663	67	99	50	30	18	1	9?	0	10	54	38	46	422?	»
Pralognan.....	1425	88	73	76	58	61	59	91	0	45	42	151	127	871	121
Planay.....	1147	38	81	86	12	62	50	57	0	31	36	90	84	627	120
Saint-Martin-de-B.....	1394	76	104	86	33	63	26	54	7	23	48	84	130	734	95
Allevard (ville).....	495	96	109	80	72	83	11	105	2	24	71	112	110	875	111
Theys.....	615	97	112	75	76	124	14	89	1	27	41	131	175	962	91
La Ferrière.....	»	115	143	110	106	109	34	150	11	46	70	125	161	1180	»
Saint-Hilaire-du-Touvet.....	920	82	39	88	85	93	17	110	5	10	36	41	159	765	»
Saint-Jean-de-Maurienne.....	537	103	88	83	32	51	19	52	0	11	52	97	137	725	79
Saint-Jean-d'Arves.....	1348	86	86	122	63	68	14	52	0	22	41	126	108	788	97
Allemont.....	800	118	144	87	57	39	16	55	0	15	73	156	171	931	103
La Garde.....	982	94	115	72	50	30	5	57	1	8	65	145	160	802	104
Bourg-d'Oisans.....	725	75	80	75	45	27	14	49	1	10	49	157	112	694	97
Ornon (La Palud).....	800	150	95	79	55	31	14	55	0	10	80	176	110	855	67
Villard-Notre-Dame.....	1550	28	46	48	41	40	17	78	0	12	49	147	39	545	59
S-Christophe (La Bérarde).....	1738	52	114	70	53	22	24	49	1	12	58	232	63	750	64

Stations.	Altitude.	Janv.	Fev.	Mars.	Avril.	Mai.	Juin.	Juill.	Août.	Sept.	Oct.	Nov.	Déc.	Total de l'année.	Nombre de jours pluvieux
<i>Bassin de l'Isère (suite).</i>															
S <sup>t</sup> -Christophe (Champhorent)	1530	50	85	73	47	25	13	60	0	17	58	111	67	606	66
Valjouffrey.....	1030	102	156	93	64	28	16	53	1	7	86	245	72	923	77
Corps.....	937	83	124	77	70	20	4	54	0	0	86	306	53	877	»
Saint-Bonnet.....	1020	82	122	61	»	16	1	42	0	8	67	251	74	»	»
Entraigues.....	850	93	151	79	34	28	2	69	3	7	79	219	108	872	71
Chantelouve (La Chalp)....	1000	107	143	79	64	27	8	68	3	11	101	167	147	925	97
Mens.....	800	58	44	75	35	53	11	49	0	5	56	121	134	641	66
Saint-Maurice-en-Trièves...	981	70	48	83	38	47	25	61	2	9	79	173	73	708	»
La Mûre.....	882	105	175	89	41	49	5	29	0	4	61	152	203	913	71
Monestier-de-Clermont.....	803	42	94	91	19	52	6	61	1	6	67	138	189	769	»
La Motte-d'Aveillans.....	937	84	102	82	53	61	14	58	2	9	63	144	187	859	123
La Morte.....	1346	154	226	189	108	184	26	115	6	21	75	241	415	1760	122
Séchilienne.....	360	82	111	103	58	77	15	99	4	14	55	150	170	938	111
Vaulnaveys-le-H <sup>t</sup> (Belmont).	600	80	97	88	56	58	6	97	0	9	53	97	116	757	»
Vaulnaveys (Prémol).....	1093	96	239	232	108	121	36	61	5	19	77	146	312	1452	86
Fort des Quatre-Seigneurs..	950	51	59	84	27	44	2	93	3	7	30	47?	45?	492?	104
Allières-et-Risset.....	248	76	78	56	21	53	8	70	5	9	37	104	115	632	95
Grenoble (ville).....	214	99	103	94	46	52	14	87	4	9	32	101	155	796	95
Grenoble (E. N.).....	217	89	99	106	46	40	18	76	5	9	30	94	120	732	117
La Tronche.....	270	110	104	90	49	58	30	74	6	11	49	120	152	853	130
Fort du S <sup>t</sup> -Eynard.....	1326	88	169	106	55	77	35	75	6	12	55	100	142	920	109
Vourey.....	215	76	85	67	36	69	39	117	11	14	55	96	130	795	106
Engins.....	820	128	110	114	68	63	4	78	8	9	40	184	156	962	98
Autrans.....	1040	152	105	162	92	152	33	129	0	18	76	159	212	1290	108
Varcès.....	274	80	62	59	29	51	12	106	3	10	43	118	119	692	82
Villard-de-Lans.....	1023	121	132	126	72	119	15	103	10	8	71	249	222	1248	107
Château-Bernard.....	980	153	160	170	85	97	8	134	6	12	85	216	311	1437	131
Châtelus (Bournillon).....	275	116	100	96	97	96	15	93	6	0	76	133	207	1035	91
Pont-en-Royans.....	200	78	126	65	59	64	23	95	9	5	85	135	119	863	99
<i>Bassin de la Durance.</i>															
Mont-Genèvre.....	1856	47	45	38	58	52	26	93	3	27	63	90	67	609	84
Briançon.....	1300	51	42	42	38	11	12	60	0	8	42	156	89	551	70
Embrun.....	860	31	51	19	34	32	16	69	0	11	40	134	»	»	»
Chorges.....	871	70	64	40	46	12	13	31	0	13	46	154	83	572	52
Remollon.....	675	45	38	30	50	27	12	93	0	15	72	124	45	551	61
Gap (E. N.).....	739	44	35	18	47	14	9	27	0	6	51	201	47	499	83
Saint-Julien-en-B.....	922	98	78	33	86	34	4	37	0	5	102	232	103	812	64
Faucon.....	850	35	33	12	68	38	14	23	0	14	47	134	33	451	59
Serres.....	675	73	63	44	88	23	13	39	0	8	92	241	56	740	67
Noyers.....	550	36	42	20	106	21	8	77	0	75	69	281	12	747	43
Sisteron.....	490	26	10	24	72	21	20	46	0	37	84	164	19	523	49
Volonne.....	445	37	31	42	70	11	21	66	0	14	69	151	18	530	47
St-Étienne-les-Orgues.....	687	42	16	12	79	17	13	67	0	7	61	296	0	610	41
Banon.....	810	34	20	15	61	45	0	74	5	14	115	215	0	598	35
Peyrus.....	397	38	50	26	105	40	17	72	32	11	41	161	11	604	44
Les Granons.....	490	61	80	73	68	45	1	54	0	15	135	162	29	723	59
Mane.....	442	74	61	92	111	6	17	78	1	20	122	215	14	811	63

Stations.	Altitude.	Janv.	Fév.	Mars.	Avril.	Mai.	Jun.	Juill.	Août.	Sept.	Oct.	Nov.	Déc.	Total de l'année.	Nombre de jours pluvieux.
<i>Bassin de la Durance (suite).</i>															
Forealquier.....	330	79	19	55	66	9	6	78	0	15	101	209	26	663	49
Manosque.....	377	70	40	44	40	15	2	55	10	5	80	100	2	463	31
La Garde.....	1087	78	172	112	87	77	1	55	12	14	150	224	46	1028	66
Apt.....	228	59	52	72	135	44	7	44	16	4	189	145	19	786	60
Bonnieux.....	402	24	72	69	47	13	0	74	28	5	91	113	23	559	53
Mirabeau.....	244	33	74	59	44	32	4	50	16	5	93	144	34	588	56
Pertuis.....	209	35	77	64	54	52	0	67	36	3	139	163	31	721	63
Meyrargues.....	247	19	6	14	20	31	0	69	17	0	101	138	»	»	»
Venelles.....	409	32	65	50	44	20	0	61	19	0	98	154	18	561	44
Rognes.....	323	29	69	56	46	14	0	72	33	0	113	126	22	580	47
Cavaillon.....	76	26	50	79	47	6	0	82	56	8	114	152	12	632	49
Castellan.....	47	22	35	35	33	34	0	53	33	10	69	148	16	488	50
<i>Bassins de l'Ardèche, de la Cèze et du Gard; petits bassins de la rive droite du Rhône.</i>															
Saint-Agrève.....	1080	25	60	60	137	15	0	28	3	0	51	156	34	569	55
Le Cheylard.....	443	53	40	51	45	12	2	31	20	2	77	220	75	628	73
Vernoux (M. Maisonneuve).	380	69	79	65	65	30	0	50	6	0	62	334	47	807	81
Saint-Pierreville.....	560	60	68	80	57	9	2	72	3	3	77	246	64	741	81
Privas.....	303	69	52	48	42	24	0	66	3	0	54	289	33	680	59
Privas (E. N.).....	300	47	54	63	57	16	0	71	3	0	58	248	41	658	75
Antraygues.....	480	85	77	67	73	8	0	63	3	0	110	290	41	817	61
Vals-les-Bains (M. Vaschalde)	246	72	67	63	43	9	0	54	4	1	83	211	42	649	63
Aubenas.....	295	69	19	67	27	19	0	69	4	0	45	179	5	503	43
Joyeuse.....	193	62	84	74	41	8	0	80	0	0	95	160	19	623	41
Valgorge.....	575	85	57	98	138	7	0	49	2	0	181	304	36	957	54
Montpezat.....	564	54	37	63	59	7	0	28	0	0	96	150	36	530	49
Mayres.....	571	75	19	17	91	9	0	34	0	0	155	327	»	»	»
Saint-Laurent-les-Bains....	800	24	58	43	112	11	2	82	8	0	101	333	14	788	55
Prévenchères.....	847	38	22	126	126	15	0	63	0	0	145	284	40	864	33
Chazeaux.....	1183	52	28	76	80	36	2	37	42	4	143	164	49	713	67
Cubières.....	996	62	24	67	64	16	4	27	3	3	64	232	31	597	93
Villefort.....	597	82	83	70	153	22	0	46	0	0	312	452	26	1246	69
Mâlons.....	840	23	22	64	87	10	2	65	7	0	222	229	10	741	48
Génolhac.....	500	85	60	110	128	24	4	40	8	0	238	298	64	1059	57
Vialas.....	522	76	44	115	113	27	4	37	10	0	246	268	69	1009	76
La Barque (C <sup>ne</sup> de Vialas)..	1400	»	12	»	45	14	6	36	12	0	254	256	»	»	»
Bessèges.....	180	45	23	96	62	12	0	101	11	0	178	127	21	676	41
Saint-Ambroix.....	151	101	58	115	60	10	0	»	»	0	150	155	26	»	»
La Grande-Combe.....	494	64	70	131	84	16	2	63	10	1	230	213	32	916	63
Collet-de-Dèze.....	314	70	64	134	105	23	2	62	4	0	224	256	46	990	69
Barre.....	900	57	55	80	87	14	8	41	32	0	160	160	63	757	77
S <sup>t</sup> -André-de-Valborgne....	414	4?	»	29?	42	12	0	»	14	»	174	»	9	»	»
Lasalle.....	250	60	53	136	79	21	3	64	5	4	225	162	42	854	65
Anduze.....	»	51	64	109	41	7	2	77	6	»	171	146	22	»	»
Saint-Jean-du-Gard.....	189	22?	42	38?	44	6	0	81	0	4	245	136	4	622?	34?
Saint Jean-du-Gard (S. li.)	187	65	64	146	97	9	0	61	0	2	173	148	28	793	65
Alais.....	140	52	42	96	29	4	0	70	8	0	194	107	23	625	37?

Stations.	Altitude.	Janv.	Fév.	Mars.	Avril.	Mai.	Jun.	Juill.	Août.	Sept.	Oct.	Nov.	Déc.	Total de l'année.	Nombre de jours pluvieux.
<i>Bassins de l'Ardèche, de la Cèze et du Gard; petits bassins de la rive droite du Rhône (suite).</i>															
Alais (S. hy.).....	136	52	51	93	30	2	0	57	10	0	167	156	18	636	49
Vézénobres.....	»	51	53	100	14	0	0	87	0	0	178	102	18	603	33
Lédignan.....	150	55	46	98	32	0	1	57	26	0	121	137	22	595	55
Saint-Chartes.....	72	9	69	76	35	10	2	49	2	0	149	66	13	480	47
Uzès.....	142	37	35	53	22	17	0	39	3	0	139	97	10	452	57
Lussan.....	305	38	20	53	17	5	0	39	22	1	125	79	9	408	42
Barjac.....	180	52	67	90	35	25	0	96	12	1	114	105	19	616	58
Bagnols (S. hy.).....	47	36	41	50	30	7	0	58	38	4	69	155	17	505	50
Bagnols.....	50	29	41	49	30	4	0	57	38	4	97	126	18	493	46
Roquemaure.....	25	33	0	22	24	0	0	119	0	0	89	186	14	487	36
Rochefort.....	56	0	0	27	21	0	0	41	6	0	103	100	9	307?	17?
Remoulins.....	27	31	32	45	25	3	0	60	2	0	124	131	10	463	34
Aramond.....	201	25	40	41	28	4	0	42	0	0	114	136	11	441	48

*Bassin du Rhône proprement dit, cours inférieur.*

Crest (M. Savoyat).....	186	63	44	78	54	17	1	52	7	1	19	151	65	552	80
Valréas.....	202	70	57	46	37	6	22	28	1	3	83	145	32	530	77
Clansayes (M. Robert).....	280	51	35	50	57	8	1	45	2	4	42	209	26	530	55
Pierrelatte (M. Favier).....	57	53	38	47	54	1	0	70	1	0	51	137	26	478	49
Lapalud.....	47	53	47	54	50	3	0	49	8	0	75	143	24	506	52
Bollène.....	55	48	39	35	35	3	0	39	15	3	68	186	23	494	48
Orange.....	40	39	41	107	42	12	1	76	5	1	60	284	20	688	79
Malucène.....	342	45	44	59	61	13	0	39	0	4	81	156	36	538	67
Savoillans.....	533	23	52	20	60	19	16	22	0	5	81	179	9	486	49
Mont Ventoux (Obs.).....	1900	86	93	88	59	41	2	63	3	6	176	326	71	1014	97
Bédoin.....	309	36	37	59	34	10	0	30	0	2	72	150	34	464	47
Sault.....	788	97	68	73	63	13	5	78	0	14	115	210	50	786	72
Saint-Christol.....	858	86	100	77	82	37	5	69	7	8	148	300	66	985	71
Murs.....	537	31	59	69	38	14	0	35	14	6	104	157	39	566	62
Carpentras.....	100	27	36	51	35	7	0	39	1	2	59	104	21	382	64
Avignon (E. d'Ag.).....	24	9	33	52	31	13	0	60	6	4	72	175	13	468	51
Avignon (E. N.).....	23	9	22	»	»	7	1	41	6	4	72	151	7	»	52
Beaucaire.....	10	35	50	44	27	7	0	50	6	0	122	116	6	463	37
Beaucaire (M. Pignet).....	12	19	44	41	28	7	0	45	10	2	»	»	11	»	»
Tarascon.....	21	28	47	31	33	6	0	51	13	2	116	131	13	471	45
Saint-Rémy.....	60	27	52	59	27	34	0	39	42	5	33	192	6	516	33
Viguié.....	10	28	49	43	27	0	1	54	57	0	105	86	5	455	39
Arles.....	15	28	42	42	19	1	0	47	39	0	126	172	11	527	43
L'Armeillère.....	3	29	52	67	18	0	0	103	0	0	93	»	13	»	»
Saint-Martin-de-Crau.....	20	59	48	38	21	6	6	48	9	0	127	180	11	553	22?
L'Étourneau.....	4	23	60	38	»	»	0	31	0	0	149	113	9	»	»
Saint-Gilles.....	25	37	44	58	21	9	3	51	21	1	161	129	11	546	56
Saintes-Maries.....	4	22	46	47	38	5	0	22	0	0	74	78	8	340	29

## RÉGION DE NICE.

*Petits bassins entre le Rhône et les Alpes.*

Eyguières.....	93	27	58	57	17	6	0	63	31	0	118	128	0	505	34
Les Taillades.....	264	28	68	72	58	16	0	66	42	0	111	172	26	659	59

Stations.	Altitude.	Janv.	Fév.	Mars.	Avril.	Mai.	Juin.	Juill.	Août.	Sept.	Oct.	Nov.	Déc.	Total de l'année.	Nombre de jours pluvieux.
<i>Petits bassins entre le Rhône et les Alpes (suite).</i>															
Bonneval.....	141	27	65	71	49	29	0	67	50	1	108	152	24	643	54
Salon.....	78	22	54	42	26	4	1	46	8	1	114	145	21	484	52
Cornillon.....	110	23	45	48	20	4	0	50	0	0	104	157	19	470	38
Saint-Chamas.....	4	27	55	51	16	2	0	54	0	0	117	143	23	488	39
Berre.....	2	3	25	27	22	4	0	68	2	0	171	141	6	469	32
Port-de-Bouc.....	2	29	62	47	23	8	0	50	0	1	137	123	18	498	39
Saint-Louis-du-Rhône.....	5	24	62	44	17	2	1	52	0	0	128	146	13	489	34
Giraud.....	4	24	48	63	18	3	1	36	0	1	111	180	10	495	49
Faraman.....	6	20	43	56	15	5	0	31	0	1	133	127	12	443	38
La Couronne.....	7	12	41	37	10	2	0	»	0	0	123	122	17	»	»
La Roche.....	147	23	20	57	14	9	0	82	0	0	128	»	»	»	»
Les Pennes.....	200	21	39	57	22	6	0	88	0	0	165	146	27	571	48
La Bédoule.....	276	46	87	36	68	10	0	72	0	1	137	184	29	670	47
Mimet.....	500	52	58	41	63	26	0	73	0	0	169	259	8	749	41
Gardanne.....	205	32	84	29	78	9	0	84	0	1	134	167	28	646	41
Aix (E. N.).....	217	34	12	49	47	10	0	63	2	0	209	89	56	571	55
Aix (C. M.).....	217	23	13	43	47	10	0	68	2	0	209	91	56	562	49
Réaltort.....	164	25	40	49	41	7	0	92	0	0	179	170	26	629	44
Le Grand-Sambuc.....	615	63	93	80	60	4	0	88	17	3	119	178	37	742	47
Barjols (M. Philibert).....	292	38	67	81	108	4	42	102	3	0	94	195	41	775	69
Brignoles (M. Fabre).....	215	50	87	100	92	6	72	92	1	4	121	234	36	895	62
Pourcieux.....	351	95	90	88	114	5	27	136	0	0	156	204	48	963	35
Trets.....	242	41	26	45	77	49	54	101	0	8	144	152	28	725	44
Gréasque.....	322	41	66	42	72	35	0	77	4	4	134	173	32	680	56
Cuges.....	200	56	150	42	39	50	35	90	0	7	235	69	17	790	39
Aubagne.....	127	35	64	34	75	19	1	91	0	0	153	185	23	680	53
Marseille (Obs.).....	75	27	56	48	59	9	0	88	0	0	225	153	28	693	73
Ratonneau.....	23	21	40	34	27	5	0	92	0	0	189	123	27	558	27
Cap Croisette (sém.).....	116	16	41	33	25	4	0	65	0	1	145	57	20	407	48
Planier (ph.).....	60	6	37	33	12	1	0	78	0	1	112	113	22	415	34
Cassis.....	3	27	63	51	48	10	0	75	0	0	137	94	32	537	40
La Ciotat.....	2	18	57	28	45	4	0	26	0	0	99	57	9	343	23
Cap Sicié (sém.).....	321	36	83	40	41	17	0	88	0	0	137	53	40	535	52
Toulon (Obs.).....	23	41	120	70	55	18	6	58	0	10	173	87	39	677	52
Hyères.....	40	24	92	99	58	15	7	46	0	41	148	103	43	676	60
Giens.....	10	47	107	76	46	7	11	54	0	0	121	143	51	663	41
Porquerolles (ph.).....	64	26	70	95	24	13	4	112	0	1	62	54	36	497	54
Ile du Levant (sém.).....	100	23	80	151	47	20	0	75	0	9	102	90	37	634	54
Camarat (sém.).....	109	31	64	94	82	25	9	74	0	29	180	138	22	748	57
La Garde-Freinet (M. A. Pecout).....	320	74	98	188	135	25	21	157	0	14	234	252	50	1248	49
Lorgues (M. Conil).....	208	30	62	85	109	23	57	108	0	11	162	183	24	854	57
Draguignan (E. N.).....	178	43	93	90	100	11	48	78	0	21	227	203	43	957	65
Thorenc (M. Esmonet).....	1280	30	66	55	102	35	192	205	0	33	191	312	27	1248	54
La Garoupe (ph.).....	81	40	49	87	57	26	21	78	0	16	131	192	9	706	41
Antibes (Chât. de l'Espée).....	60	37	65	95	72	30	33	79	0	30	158	201	15	815	72
Nice (E. N.).....	18	29	61	67	29	5	22	95	0	20	139	219	11	697	68
Nice (Obs.).....	340	20	62	66	47	1	32	67	0	19	147	244	8	713	82

## RÉSUMÉ DE 1906.

143

Stations.	Altitude.	Janv.	Fév.	Mars.	Avril.	Mai.	Juin.	Juill.	Août.	Sept.	Oct.	Nov.	Déc.	Total de l'année.	Nombre de jours pluvieux.
<i>Petits bassins entre le Rhône et les Alpes (suite).</i>															
Cap Ferrat (sém.).....	140	33	47	62	32	3	19	49	0	12	91	175	6	529	53
Villefranche (ph.).....	63	31	25	49	36	4	21	47	0	18	114	174	9	528	49
<b>CORSE.</b>															
Cap Corse (sém.).....	111	34	73	90	61	29	14	20	0	95	105	86	97	704	73
Porto.....	38	53	101	99	84	60	4	26	0	41	72	278	121	939	58
La Giraglia (phare).....	82	56	120	120	61	50	25	15	0	55	77	100	60	739	75
Bastia.....	7	142	131	59	114	89	15	0	0	54	259	60	149	1072	68
Saint-Florent.....	2	93?	110?	79?	72?	59?	3	5?	0	8	131	79	194	833?	69
Alistro.....	71	153	109	50	85	55	41	10	0	34	74	75	166	852	80
Corte.....	440	100	93	68	56	49	15	10	13	19	65	127	177	792	76
Callacuccia.....	850	118	84	95	31	70	5	35	0	18	97	254	285	1092	92
Vico.....	420	127	117	155	99	136	14	109	0	63	68	314	206	1408	94
Bastelica.....	800	170	140	146	102	199	»	61	5	73	101	325	392	»	»
Guagno-les-B.....	436	»	»	»	»	»	»	61	0	40	93	350	248	»	»
Ajaccio (E. N.).....	16	65?	97	67	43	36	7	9	0	29	95	»	91	»	»
Ajaccio (C. M.).....	4	126	80	61	66	40	21	7	2	44	49	193	91	780	105
Iles Sanguinaires (sém.)...	60	52	50	63	63	63	4	5	0	11	80	137	60	588	70
Propriano.....	6	79	49	54	68	36	0	0	0	0	53	117	101	557	81
Sartène.....	300	80	57	66	91	58	18	5	0	24	55	174	141	769	69
Pertusato (phare).....	85	40	18	23	57	33	5	4	0	5	50	80	90	405?	80
Pertusato (sém.).....	110	49	34	33	62	36	8	3	0	7	117	77	118	544	76
La Pinéta (Maison forestière).	»	55	119	130?	73	147	31	17	1	93	85	236	243	1230	109
Vizzavona.....	1050	281	96	113	63	126	8	38	3	44	113	371	392	1678	124
Punta-Revellata.....	72	31	77	28	15	20	5	13	0	39	47	79	44	398	50
Saint-Antoine.....	950	171	202	100	96	109	19	13	1	32	145	315	427	1630	83

## ERRATA.

Pages.	Au lieu de	Lisez
37 Parthenay (E. N.), le 1 <sup>er</sup> mai.....	.	0
» » 3 ».....	0	2
» » 10 ».....	.	4
» » 16 ».....	.	0
» » 18 ».....	3	9
» » 21 ».....	.	2
» » 24 ».....	0	1
» » 25 ».....	.	1
» » Total de mai.....	12	27
45 Parthenay (E. N.), total de juin.....	4	6
61 Luçon, le 16 août.....	.	0
116 Bourges (E. N.), total de l'année.....	.	440?

---

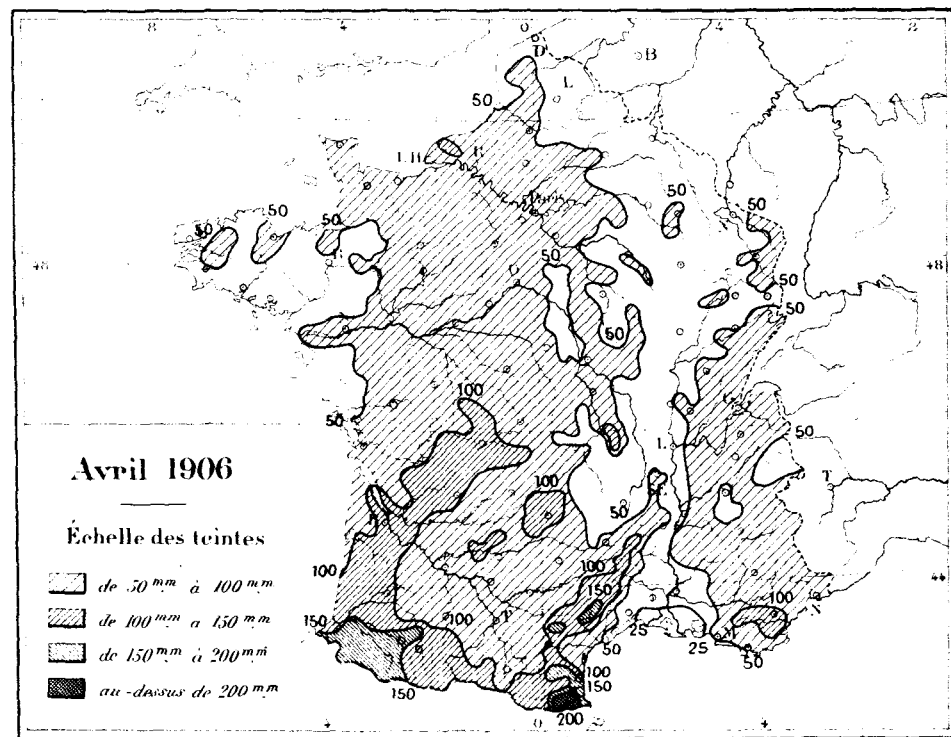
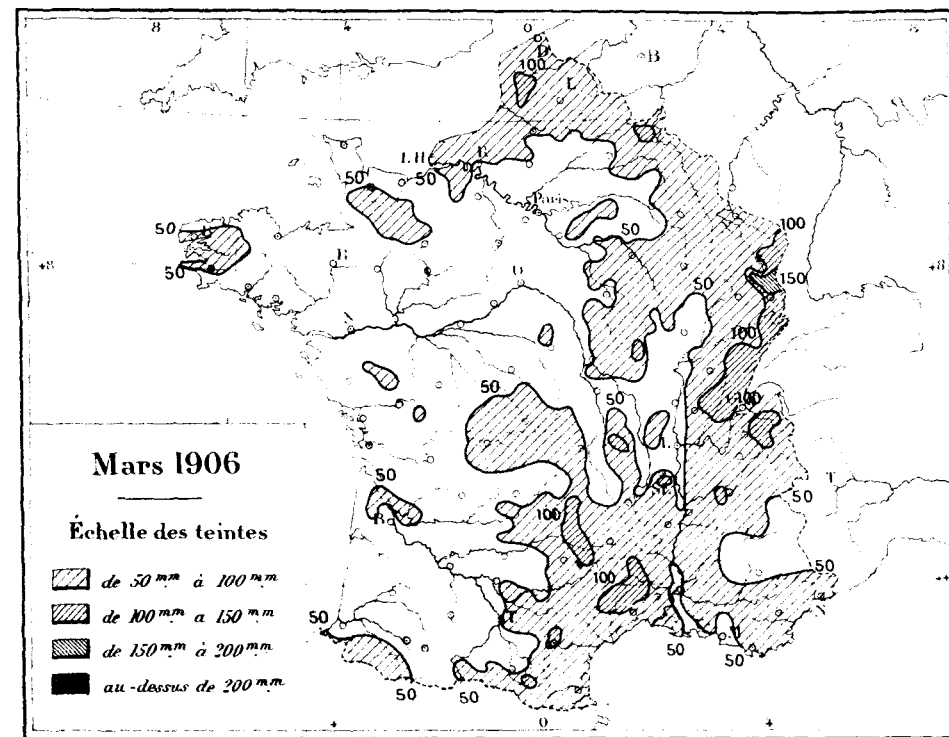
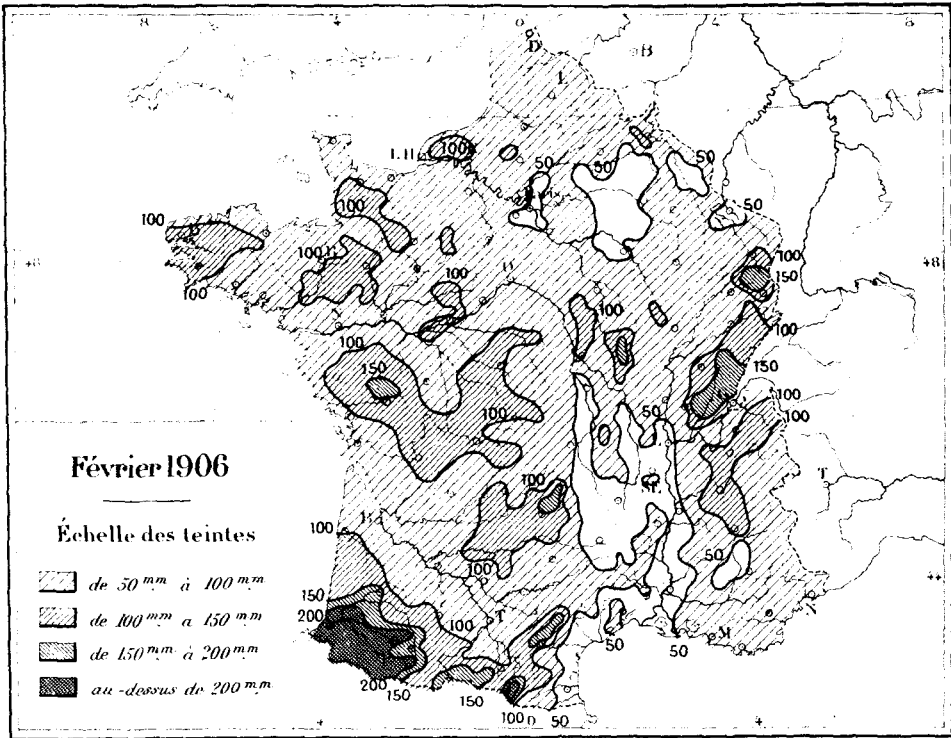
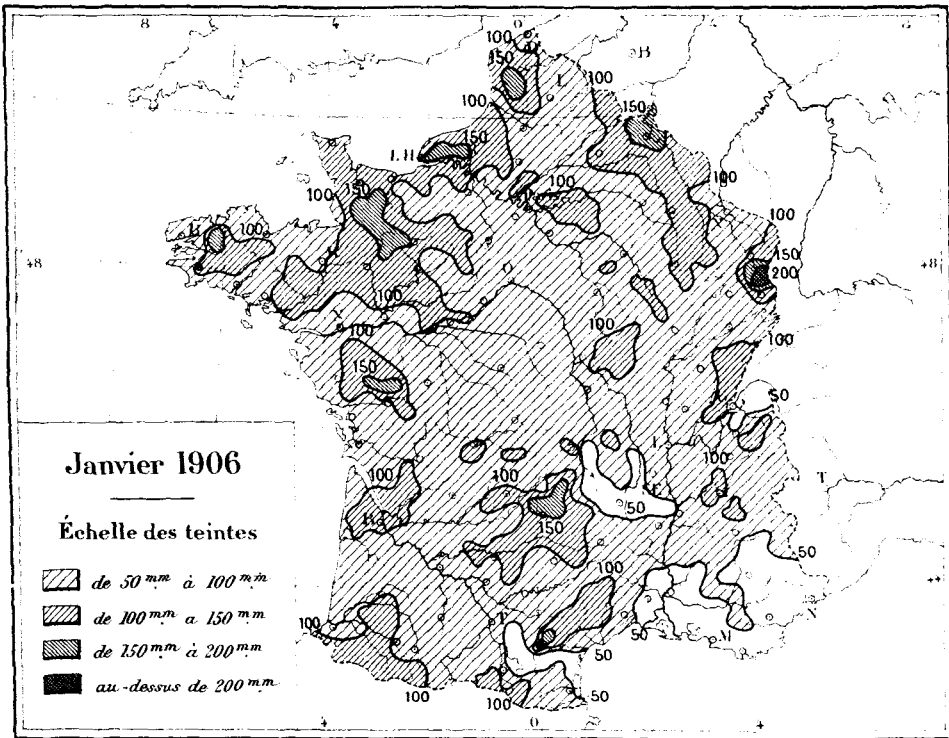
# TABLE DES MATIÈRES.

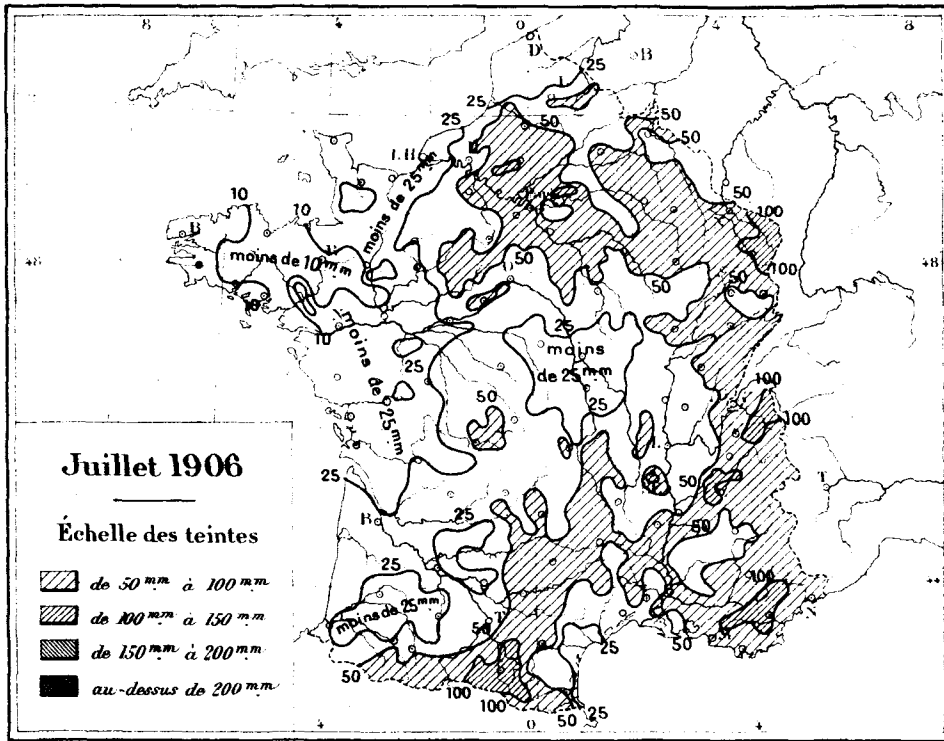
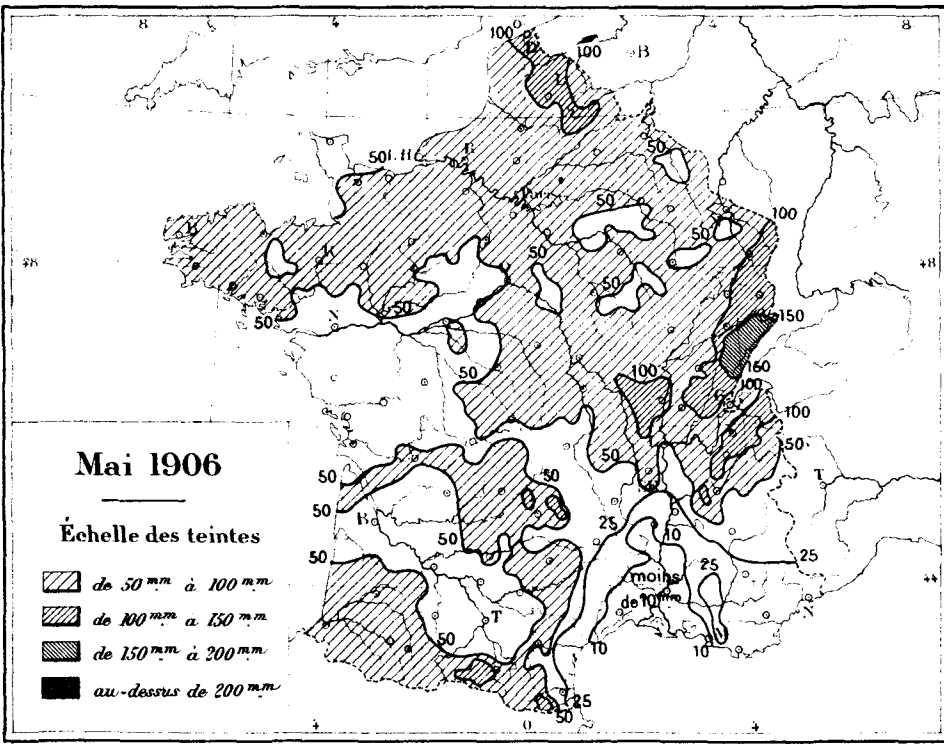
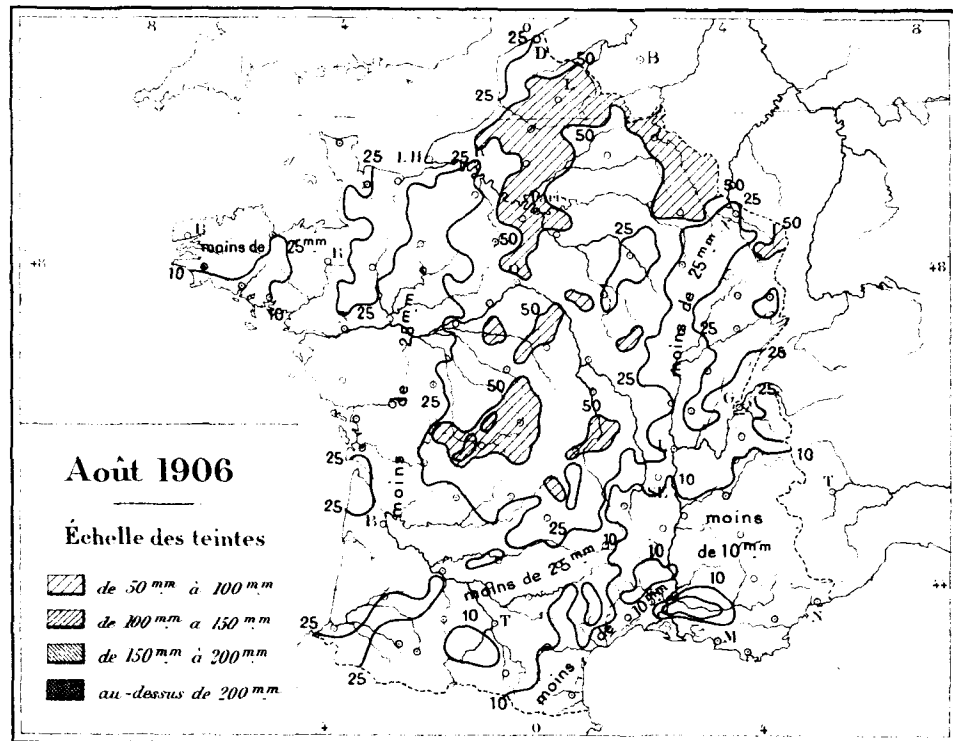
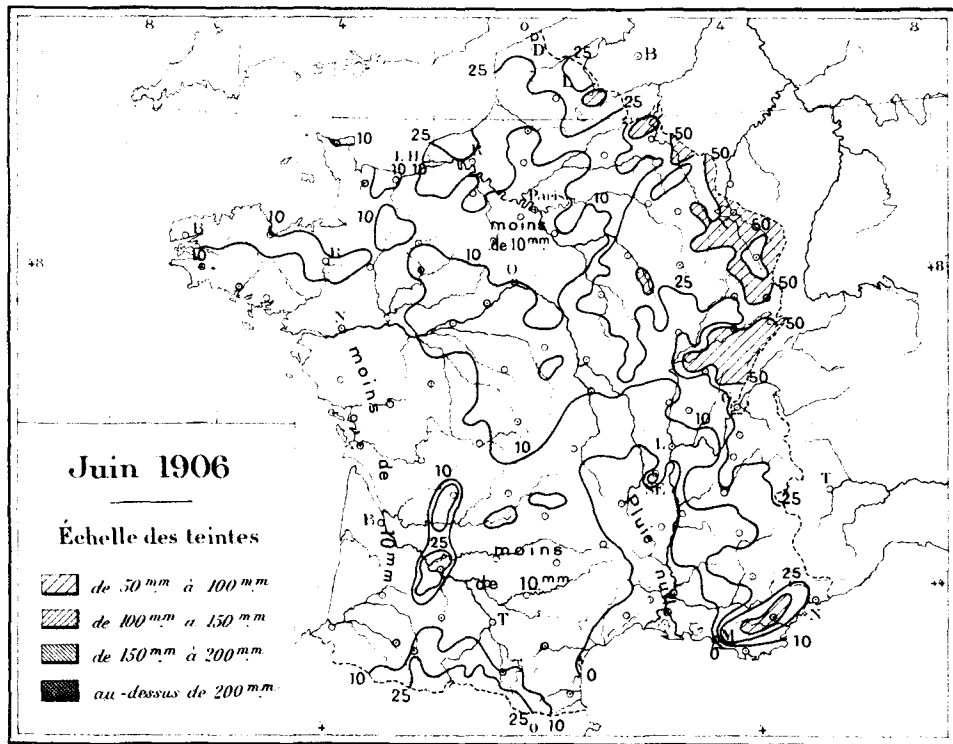
---

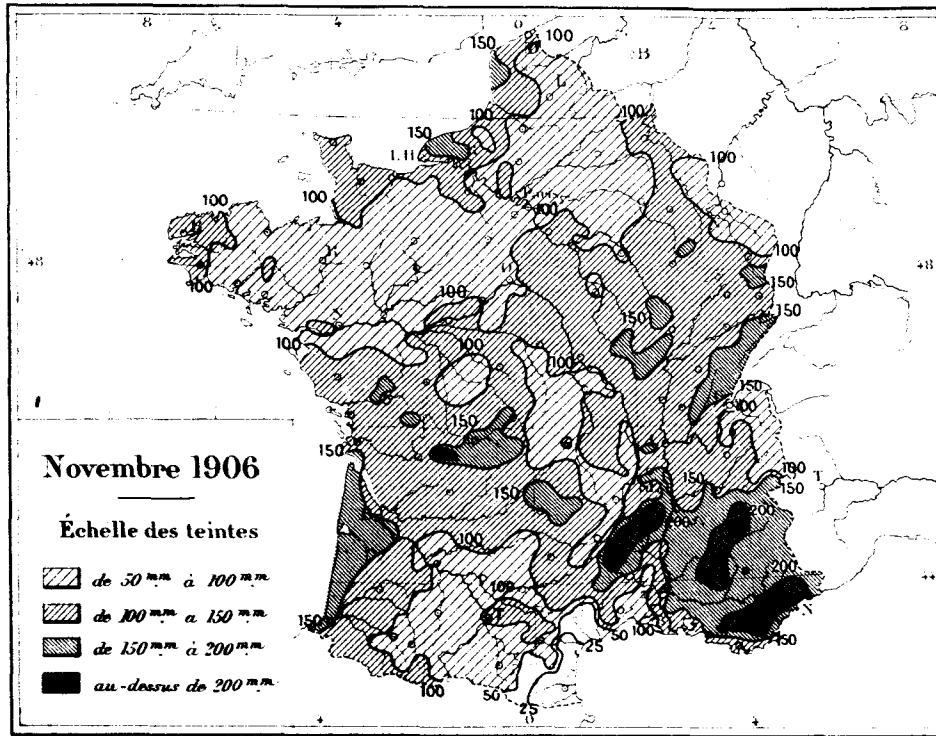
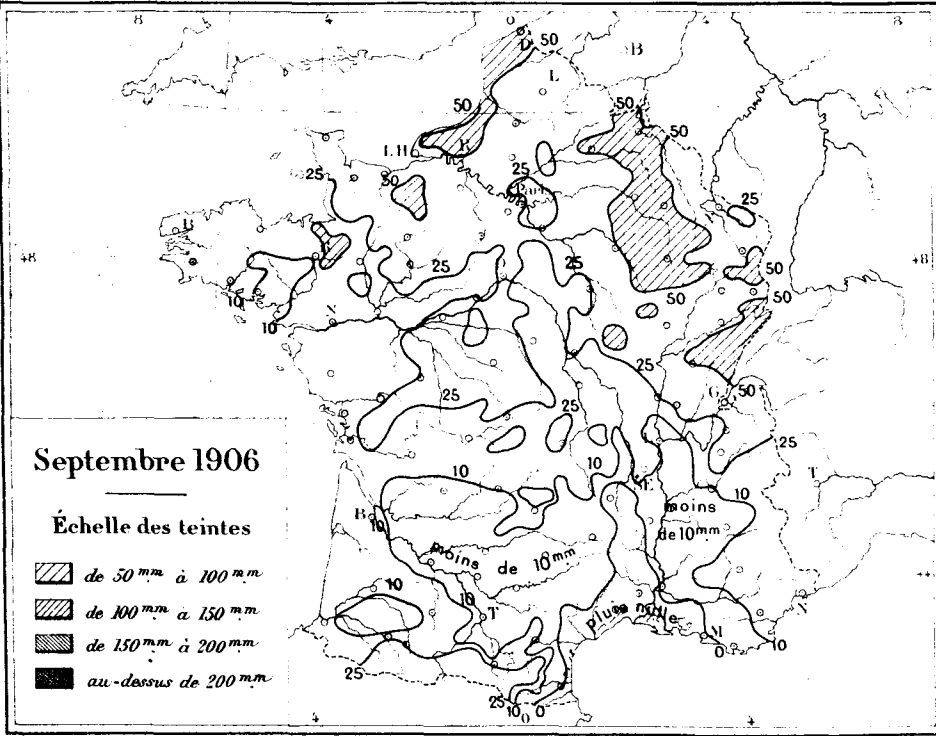
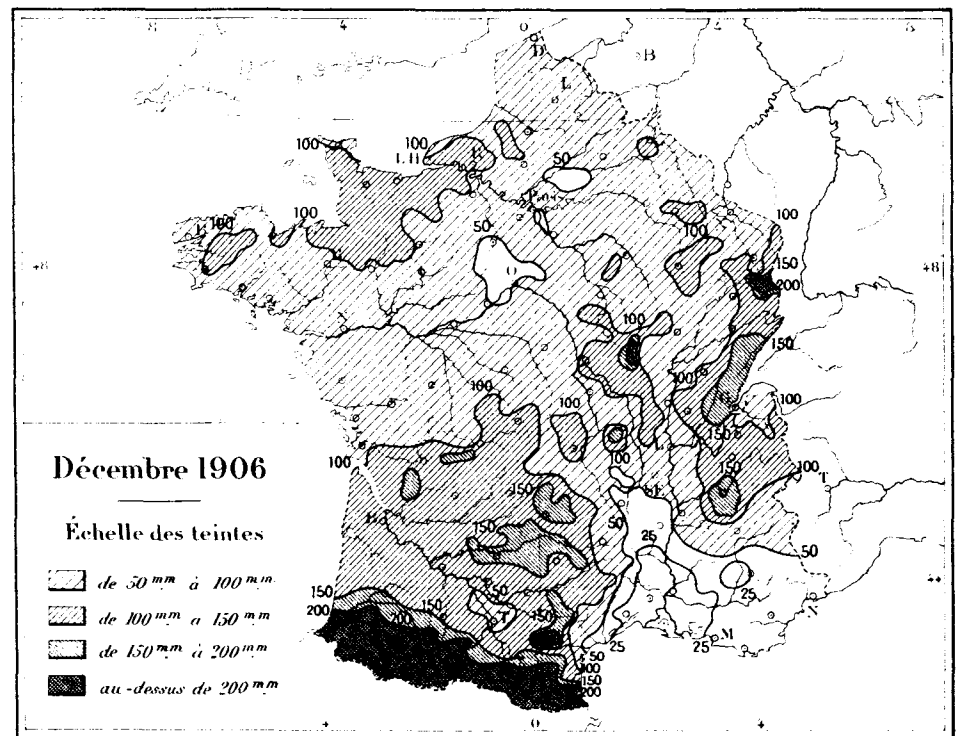
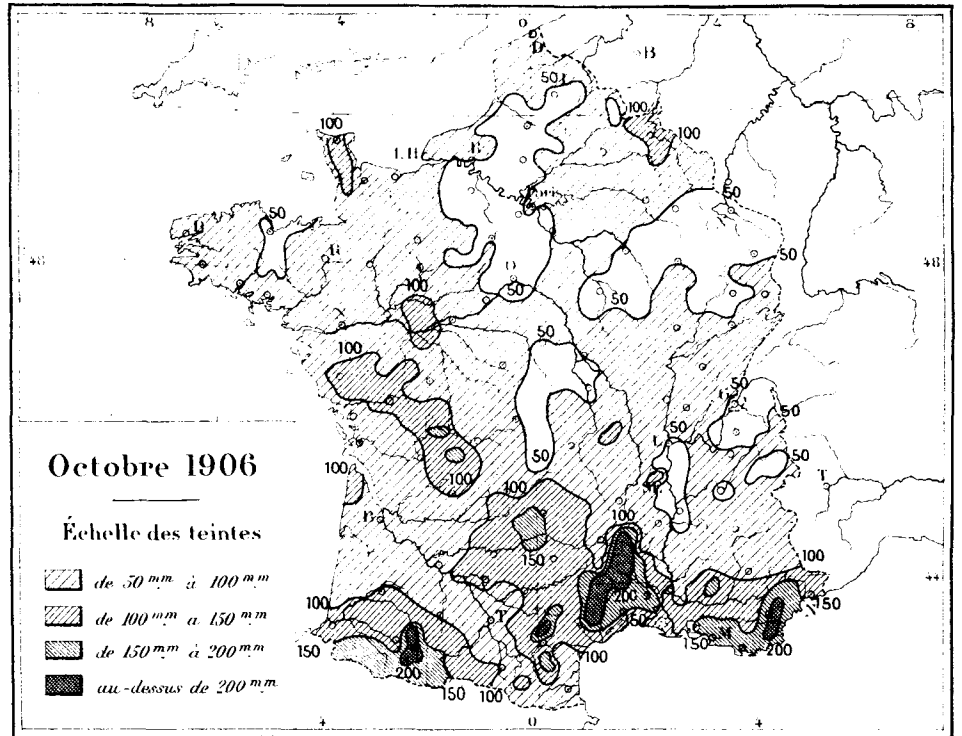
	Pages.
INTRODUCTION.....	(i)
TABLEAUX D'OBSERVATIONS :	
Janvier.....	1
Février.....	9
Mars.....	17
Avril.....	25
Mai.....	33
Juin.....	41
Juillet.....	49
Août.....	57
Septembre.....	65
Octobre.....	73
Novembre.....	81
Décembre.....	89
RÉSUMÉ. — Totaux mensuels; total de l'année; nombre des jours de pluie.....	97
ERRATA.....	143
Planches.	
PLANCHES. — Cartes de la pluie tombée pendant chaque mois.....	I à III
»                  »                  » l'année 1906.....	IV

# **PLANCHES.**





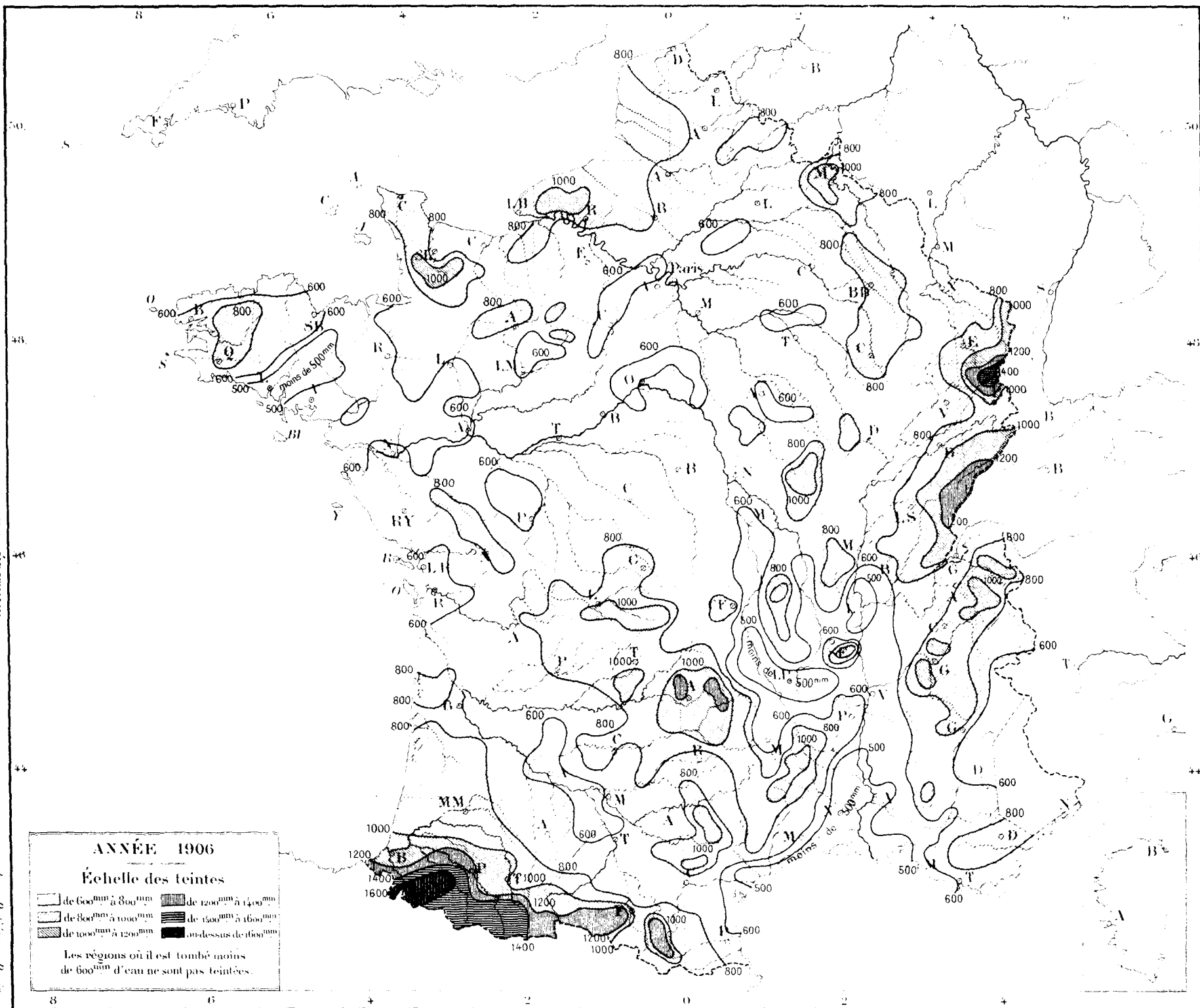




*R. Boyer, dir.*

GALTIHER-VILLARS, ÉDITEUR

*Imp. Dufour, Paris*



ANNÉE 1906

Échelle des teintes

- de 600<sup>mm</sup> à 800<sup>mm</sup>
- de 800<sup>mm</sup> à 1000<sup>mm</sup>
- de 1000<sup>mm</sup> à 1200<sup>mm</sup>
- de 1200<sup>mm</sup> à 1400<sup>mm</sup>
- de 1400<sup>mm</sup> à 1600<sup>mm</sup>
- au-dessus de 1600<sup>mm</sup>

Les régions où il est tombé moins de 600<sup>mm</sup> d'eau ne sont pas teintées.

MINISTÈRE DE L'INSTRUCTION PUBLIQUE.

# ANNALES

DU

## BUREAU CENTRAL MÉTÉOROLOGIQUE

DE FRANCE,

PUBLIÉES


PAR A. ANGOT,

DIRECTEUR DU BUREAU CENTRAL MÉTÉOROLOGIQUE.

ANNÉE 1906.

III.

PLUIES EN FRANCE.



PARIS,

GAUTHIER-VILLARS, IMPRIMEUR-LIBRAIRE,

Quai des Grands-Augustins, 56.

1909

WEATHER BUREAU

No.

29267