

Alert!

15-passenger van drivers

15-passenger vans handle differently from other vehicles such as passenger cars. They do not respond as well to abrupt turns and require additional braking distance.

REDUCE YOUR CHANCE OF ROLLOVER


- Check your vehicle loading**
 - Heavily loaded 15-passenger vans – those with 10 or more passengers or with loads placed on the roofs – have an increased chance of rollover.
 - If possible, have passengers and cargo forward of the rear axle and avoid placing any loads on the roof.
- Check your tires**
 - Excessively worn or improperly inflated tires can lead to a loss-of-control situation and a rollover.
 - At least once a month, check that the van's tires are properly inflated and the tread is not worn down.
- Check your safety belts**
 - 80% of people killed in rollover crashes in 15-passenger vans were not wearing their safety belts.
 - Require all occupants to use their safety belts or appropriate child restraints.

- Check your road conditions**

- Most rollovers occur at high speeds as a result of sudden steering maneuvers.
- Use caution on interstates and rural roads to avoid running off the road.
- If your van's wheels should drop off the roadway, gradually slow down and steer back onto the roadway when it is safe to do so.

- Check yourself, the driver**

- U.S. DOT recommends 15-passenger vans be driven by trained and experienced drivers.
- Ensure you are well rested and alert.
- Maintain a safe speed for weather and road conditions.



www.safercar.gov

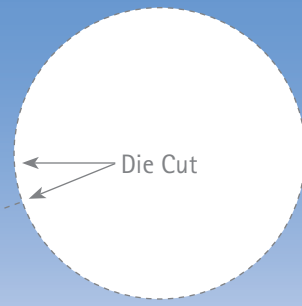
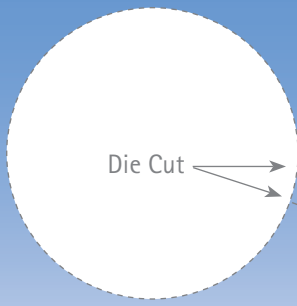
888-327-4236

TDD 800-424-9153



U.S. Department of Transportation
**National Highway Traffic Safety
Administration**

www.nhtsa.dot.gov
nhtsa
people saving people



¡Alerta! Los Conductores de Vans de 15 Pasajeros

Las vans de 15 pasajeros maniobran en forma diferente de cualquier otro vehículo de pasajeros. Estas vans no responden tan bien a cambios repentinos de direcciones y requieren una distancia adicional para frenar.

REDUZCA EL RIESGO DE VOLCARSE

- Chequé la carga de su vehículo**
 - Las vans de 15 pasajeros que están cargadas con mucho peso – aquellas con 10 o más pasajeros o con cargas en los techos tienen una posibilidad más grande de volcarse.
 - De ser posible, ponga a los pasajeros y la carga adelante del eje de dirección trasero y evite colocar cualquier carga en el techo.
- Chequé sus Llantas**
 - Llantas demasiado gastadas o no infladas apropiadamente pueden resultar en una pérdida del control y un vuelco.
 - Por lo menos una vez al mes, chequé que las llantas de la van estén infladas apropiadamente y que las bandas de rodamiento no estén gastadas.
- Chequé sus Cinturones de Seguridad**
 - El 80% de las personas que mueren cuando se vuelcan vans de 15 pasajeros en choques automovilísticos no tenían abrochados sus cinturones de seguridad.
 - Requiera que todos los pasajeros utilicen sus cinturones de seguridad o el sistema de seguridad apropiado para los niños.

Chequé las Condiciones de las Vías y Carreteras

- La mayoría de los vuelcos ocurren a altas velocidades como resultado de cambios repentinos de direcciones en el volante.
- Utilice precaución en las autopistas interestatales en las carreteras rurales para evitar salirse de la vía.
- En caso que las ruedas de su van se salgan de la vía, disminuya gradualmente la velocidad y dirija su vehículo de regreso a la vía cuando sea seguro hacerlo.

Chequéese usted mismo, el conductor

- El Departamento de Transporte de los Estados Unidos recomienda que las vans de 15 pasajeros sean manejadas por conductores entrenados y con experiencia.
- Asegúrese de que usted esté bien descansado y alerta.
- Mantenga una velocidad segura de acuerdo a las condiciones del tiempo y de la carretera.

www.nhtsa.gov/multicultural
888-327-4236
TDD 800-424-9153



El Departamento de Transporte
de los Estados Unidos (DOT)
Administración Nacional de Seguridad
del Tráfico en las Carreteras (NHTSA)

www.nhtsa.dot.gov
nhtsa
Gente Salvando Gente