



# WYNIKI FUNDUSZY SUPERFUND


Tabela porównawcza

Strategia bezpieczna		Superfund SFIO Płynnościowy <sup>1)</sup>	Średnia funduszy gotówkowych i pieniężnych	WIBID
	1 M	0,32%	0,04%	0,21%
	6 M	2,08%	1,39%	1,41%
	12 M	5,65%	4,08%	3,54%


ZYSK = Możliwość przechodzenia między subfunduszami bez podatku od zysków (tzw. Belki)

Strategia akcyjna		Superfund SFIO Akcji <sup>2)</sup>	Średnia funduszy akcji polskich uniwersalnych	WIG20
	1 M	-2,16%	-1,37%	-5,40%
	6 M	2,20%	0,89%	-9,77%
	12 M	15,15%	12,09%	-2,52%

RÓŻNORODNOŚĆ = Wszystkie klasy aktywów w ramach jednego funduszu!

Strategia managed futures		Superfund SFIO B <sup>3)</sup>	Superfund SFIO C <sup>4)</sup>	Superfund Trend BIS <sup>5)</sup>	Superfund SFIO RED <sup>6)</sup>	WIG20
	1 M	-2,09%	-2,49%	-2,33%	3,39%	-5,40%
	6 M	0,94%	1,60%	0,24%	5,82%	-9,77%
	12 M	-2,49%	-2,89%	-3,32%	0,68%	-2,52%

WYGODA = Możliwość skorzystania z aktualizowanych co miesiąc propozycji Portfeli Modelowych Superfund TFI

Strategia managed futures plus złoto		Superfund SFIO GoldFuture <sup>7)</sup>	Złoto Gold Spot
	1 M	2,49%	11,20%
	6 M	-12,51%	-11,68%
	12 M	-20,82%	-18,88%

Dane na dzień 06.09.2013. Wyniki subfunduszy podane za ostatni miesiąc i ostatnie 6 miesięcy oparte są o wyniki subfunduszy osiągnięte w ostatnich 12 miesiącach. Źródło: Superfund, Analizy Online, Stooq.pl

# SUPERFUND TFI SA

Superfund TFI SA należy do grupy Superfund, specjalizującej się, od chwili swojego utworzenia w roku 1995, w oferowaniu klientom indywidualnym funduszy inwestycyjnych działających w oparciu o strategię managed futures. Oferta ta, dostępna uprzednio jedynie dla klientów instytucjonalnych lub bardzo zamożnych klientów indywidualnych, została przez Superfund skierowana do szerokiego grona odbiorców, którzy mogą dzięki temu korzystać z unikalnych rozwiązań inwestycyjnych.



Superfund działa obecnie m.in. w Austrii, Niemczech, Luksemburgu, Holandii, Polsce, Szwajcarii, Japonii, Hongkongu i USA.

Superfund Towarzystwo Funduszy Inwestycyjnych SA, oferuje w Polsce możliwość korzystania zarówno ze strategii managed futures, jak i klasycznych strategii inwestycyjnych, preferując przy tym unikalne połączenie obydwu typów tych inwestycji w celu osiągnięcia optymalnej relacji pomiędzy bezpieczeństwem a osiąganymi zyskami.

1)Stopa zwrotu funduszu Superfund SFIO Płynnościowy za ostatnie pięć lat na dzień 06.09.2013: 31,80%, 2)Stopa zwrotu funduszu Superfund SFIO Akcji za ostatnie pięć lat na dzień 06.09.2013: -5,04%, 3)Stopa zwrotu funduszu Superfund SFIO B za ostatnie pięć lat na dzień 06.09.2013: -30,36%, 4)Stopa zwrotu funduszu Superfund SFIO C za ostatnie pięć lat na dzień 06.09.2013: -34,87%, 6)Stopa zwrotu funduszu Superfund Trend BIS za ostatnie pięć lat na dzień 06.09.2013: -23,66%, 7)Stopa zwrotu funduszu Superfund SFIO RED za ostatnie pięć lat na dzień 26.08.2013: -25,79%, 8)Stopa zwrotu funduszu Superfund SFIO GoldFuture za ostatnie pięć lat na dzień 26.08.2013: -35,46%. Superfund TFI SA zarejestrowane w rejestrze przedsiębiorców Krajowego Rejestru Sądowego Sąd Rejonowy dla m. st. Warszawy, XII Wydział Gospodarczy Krajowego Rejestru Sądowego pod numerem KRS 0000234965. NIP 1070002513, REGON 140147499, wysokość kapitału zakładowego 2 110 000 złotych (wpłacony w całości). Zastrzeżenie: Superfund Towarzystwo Funduszy Inwestycyjnych SA działa na podstawie zezwolenia DFI/W/4030-31-1-4729/2005, udzielonego przez Komisję Papierów Wartościowych i Giełd (obecnie Komisja Nadzoru Finansowego) w dniu 25 października 2005r. Tytułu uczestnictwa funduszu Superfund Q-AG nie są zbywane w Polsce. Przedstawiane informacje mają charakter poglądowy i mają umożliwić polskiemu odbiorcy bliższe zapoznanie się z efektami stosowania strategii inwestycyjnych opracowanych przez Superfund i stosowanych w produktach finansowych oferowanych na różnych rynkach finansowych na świecie. Szczegółowe informacje związane z uczestnictwem w funduszach inwestycyjnych zarządzanych przez Superfund TFI SA, w tym w szczególności opisy czynników oraz poziomów ryzyka, zawarte zostały w prospektach informacyjnych funduszy oraz w kluczowych informacjach dla inwestorów, dostępnych m. in. na stronie internetowej: [www.superfund.pl](http://www.superfund.pl). Szczegółowe informacje na temat towarzystwa oraz świadczonej przez niego usługi pośrednictwa w zbywaniu i odkupywaniu jednostek uczestnictwa w tym kosztach i opłatach związanych z tą usługą są dostępne na stronie internetowej: [www.superfund.pl](http://www.superfund.pl) oraz w kluczowych informacjach dla inwestorów. Towarzystwo zwraca uwagę, że dane finansowe dotyczące wyników inwestycyjnych funduszy mają charakter historyczny i nie stanowią gwarancji osiągnięcia podobnych w przyszłości. Pamiętać należy ponadto, iż fundusze nie gwarantują realizacji założonego celu inwestycyjnego, a uczestnik funduszu musi liczyć się z możliwością poniesienia strat w związku z dokonaną inwestycją w jednostki uczestnictwa. Osoba zainteresowana uczestnictwem w funduszu powinna być świadoma istnienia opłat manipulacyjnych związanych z nabywaniem oraz odkupywaniem jednostek uczestnictwa, jak również faktu, iż dochód osiągnięty w związku z uczestnictwem w funduszu podlega opodatkowaniu. Obowiązująca tabela opłat manipulacyjnych dostępna jest na stronie internetowej: [www.superfund.pl](http://www.superfund.pl). Wartość inwestycji oraz osiąganego z niej przychodu może ulegać znacznym wahaniom i nie jest w żaden sposób gwarantowana. Z uwagi na skład portfeli inwestycyjnych, wartość aktywów netto funduszy może charakteryzować się dużą zmiennością. Towarzystwo zachęca do zapoznania się ze szczegółowymi informacjami finansowymi oraz prawnymi, które zawarte zostały w prospektach informacyjnych funduszy oraz w kluczowych informacjach dla inwestorów.