

高毅-晓峰1号睿远2号证券投资基金

2018年第1季度季报

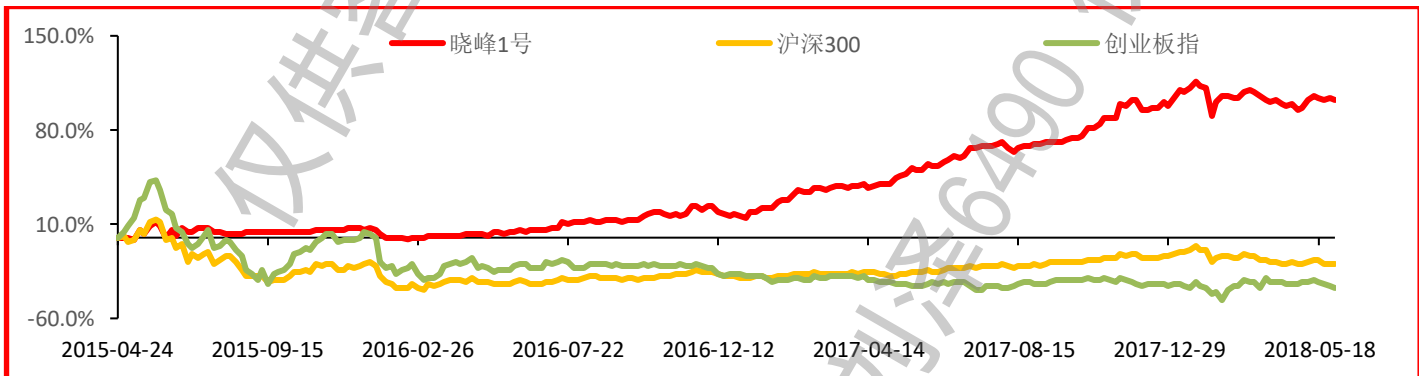
截至2018年03月30日

1. 产品概要

产品名称：高毅-晓峰1号睿远2号证券投资基金			
成立日期	2015-04-24	季末份额净值	1.8565
产品存续期	20年	季初份额净值	1.8235
管理人	上海高毅资产管理合伙企业(有限合伙)	季末累计份额净值	1.9065
托管人	中信证券	季初累计份额净值	1.8735
投资经理	邓晓峰	封闭期	每笔资金锁定6个月
产品类型	主动管理型	存续期申赎	每月开放日可进行申购或赎回
运作方式	开放式	下一开放日	2018-04-16

2. 投资业绩

高毅-晓峰1号睿远2号证券投资基金	上证综指	沪深300	创业板指	
本月收益率	-0.68%	-2.78%	-3.11%	+8.37%
本季收益率	+0.79%	-4.18%	-3.28%	+8.43%
成立以来收益率	+69.56%	-27.88%	-17.10%	-30.51%
成立以来最大回撤	-13.35%	-47.97%	-46.07%	-59.16%



高毅-晓峰1号睿远2号证券投资基金月度收益（单位：%）

时间	1月	2月	3月	4月	5月	6月	7月	8月	9月	10月	11月	12月	年收益率
2015	-	-	-	-0.02	+2.68	+2.00	-3.10	+0.72	-0.35	+0.57	+0.86	+0.26	+3.56
2016	-6.35	-0.68	+2.62	+0.49	+1.41	+2.02	+5.35	-0.15	+0.65	+3.54	+3.83	-3.55	+8.95
2017	+6.68	+4.56	+0.39	+1.91	+6.07	+4.30	+4.63	+1.05	+1.59	+6.75	+1.63	+1.35	+49.10
2018	+6.19	-4.43	-0.68	-4.26	+4.71	-	-	-	-	-	-	-	+1.05

注1：高毅-晓峰1号睿远证券投资基金为母基金，高毅-晓峰1号睿远2号证券投资基金为子基金，子基金的全部资金将投资于母基金。基金的过往业绩及其净值高低并不预示其未来业绩表现；同时，基金净值的涨跌与投资人的实际投资收益并无直接关联，应以实际具体情况为准。

注2：本产品于2015年04月24日成立，于2015年05月07日开始正式交易运作，相关数据计算基准日为产品成立日。月度数据统计区间为2018年03月01日-2018年03月30日，季度数据统计区间为2018年01月01日-2018年03月30日。

注3：上证综指、沪深300、创业板指的“成立以来收益率”数据统计区间为2015年04月24日-2018年03月30日。

注4：净值走势图按母基金净值数据显示。

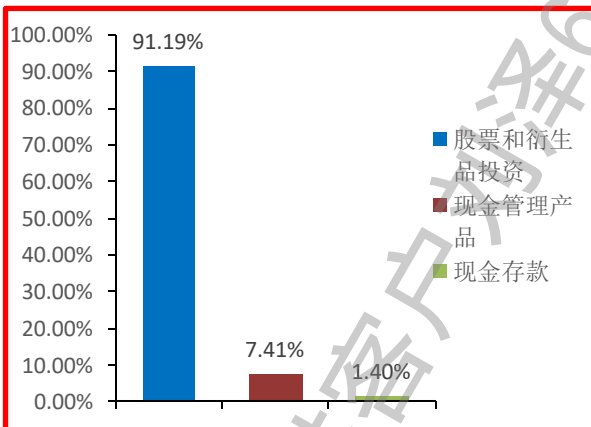
注5：高毅-晓峰1号睿远2号证券投资基金备案编码为S33175。

注6：产品于2015-06-15、2015-12-15、2016-07-15、2016-08-15、2016-10-17、2017-01-16、2017-02-15、2017-03-15、2017-05-15、2017-06-15、2017-07-17、2017-09-15、2017-10-16、2017-11-15、2018-01-15计提过业绩报酬。当开放日净值创新高时，提取创新高部分的20%业绩报酬。

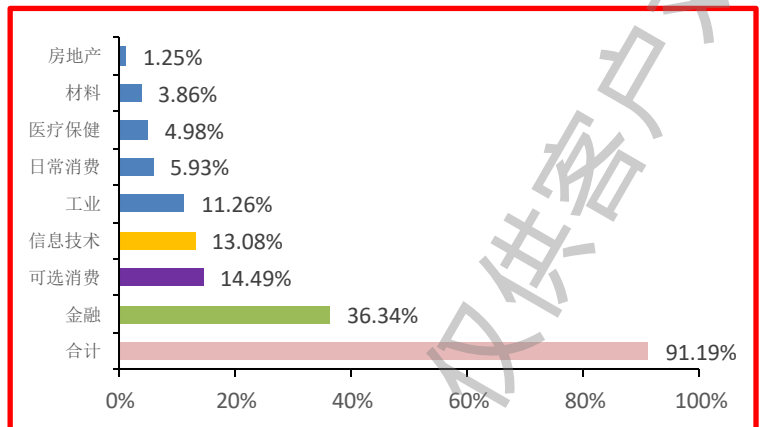
注7：产品于2016-12-20进行现金分红，每单位份额红利0.05元，具体金额请以客户实际到账为准。

3. 组合配置

大类资产配置（风险净敞口）



股票投资行业配置（市值占净值比例）



4. 投资经理回顾与展望