

Assistant Bases de données

Étapes

1. Sélectionner une base de données

2. Enregistrer et continuer

Choisissez l'action à exécuter après l'enregistrement de la base de données

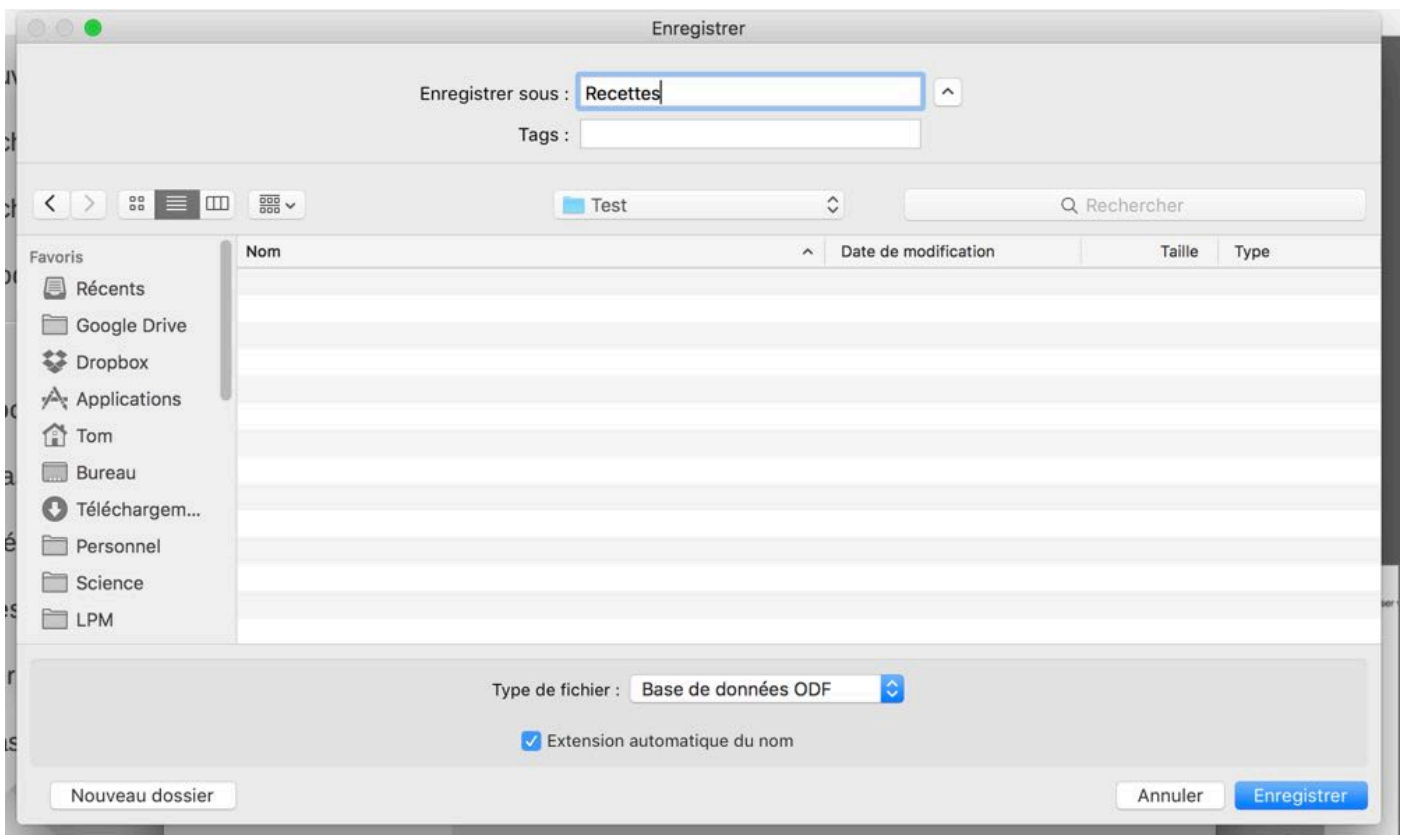
Souhaitez-vous que l'assistant référence la base de données dans LibreOffice ?

- Oui, je souhaite que la base de données soit référencée
- Non, je ne souhaite pas que la base de données soit référencée

Une fois le fichier de base de données enregistré, que voulez-vous faire ?

- Ouvrir la base de données pour édition
- Créer des tables à l'aide de l'assistant Table

Pour enregistrer la base de données, cliquez sur 'Terminer'.



LibreOffice 5.1

Récupération de documents LibreOffice

En raison d'une erreur inattendue, LibreOffice a quitté. Tous les fichiers sur lesquels vous travaillez vont être enregistrés. La prochaine fois que LibreOffice est lancé, les fichiers seront automatiquement récupérés.

Les fichiers suivants vont être récupérés :

OK

Récupération de documents LibreOffice


Appuyez sur 'Lancer la récupération' pour démarrer le processus de récupération des documents listés ci-dessous.

Appuyez sur 'Effacer les données de récupération' pour abandonner la tentative de récupération de ces documents.

La colonne 'Statut' affiche si les documents peuvent être récupérés.

Récupération du document :

Statut des documents récupérés :

Nom du document	Statut
 Recettes.odt	Récupération non terminée

Lancer la récupération >

Effacer les données de récupération

Récupération de documents LibreOffice

La récupération des documents est terminée.
Clique sur 'Terminer' pour voir vos documents.

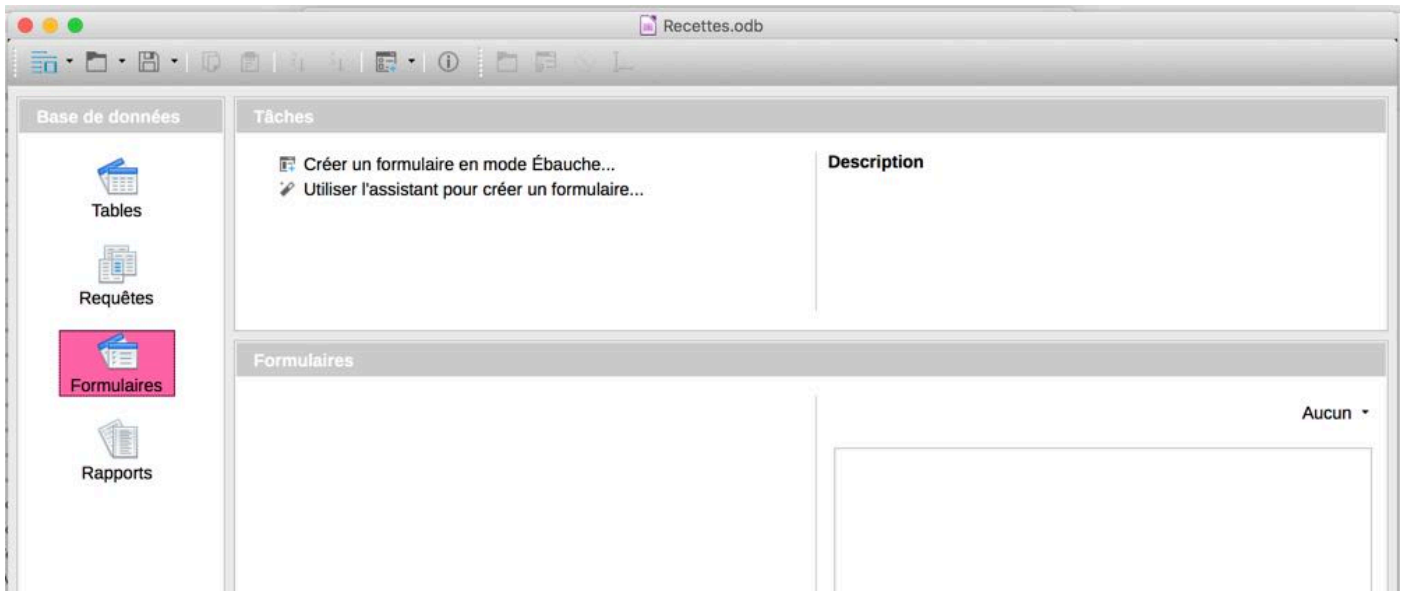
Récupération du document :

Statut des documents récupérés :

Nom du document	Statut
Recettes.odt	Récupération terminée

Terminer

Effacer les données de récupération



21 13:53:24 --- last message repeated 2 times ---

LibreOffice 5.1

Récupération de documents LibreOffice

En raison d'une erreur inattendue, LibreOffice a quitté. Tous les fichiers sur lesquels vous travailliez vont être enregistrés. La prochaine fois que LibreOffice est lancé, les fichiers seront automatiquement récupérés.

Les fichiers suivants vont être récupérés :

 Recettes.odt

OK