

Vertikalschnitt M 1:1

Kopfunkt EG-Fassade: Treppenhaus S1 Süd

Achse EK / G1

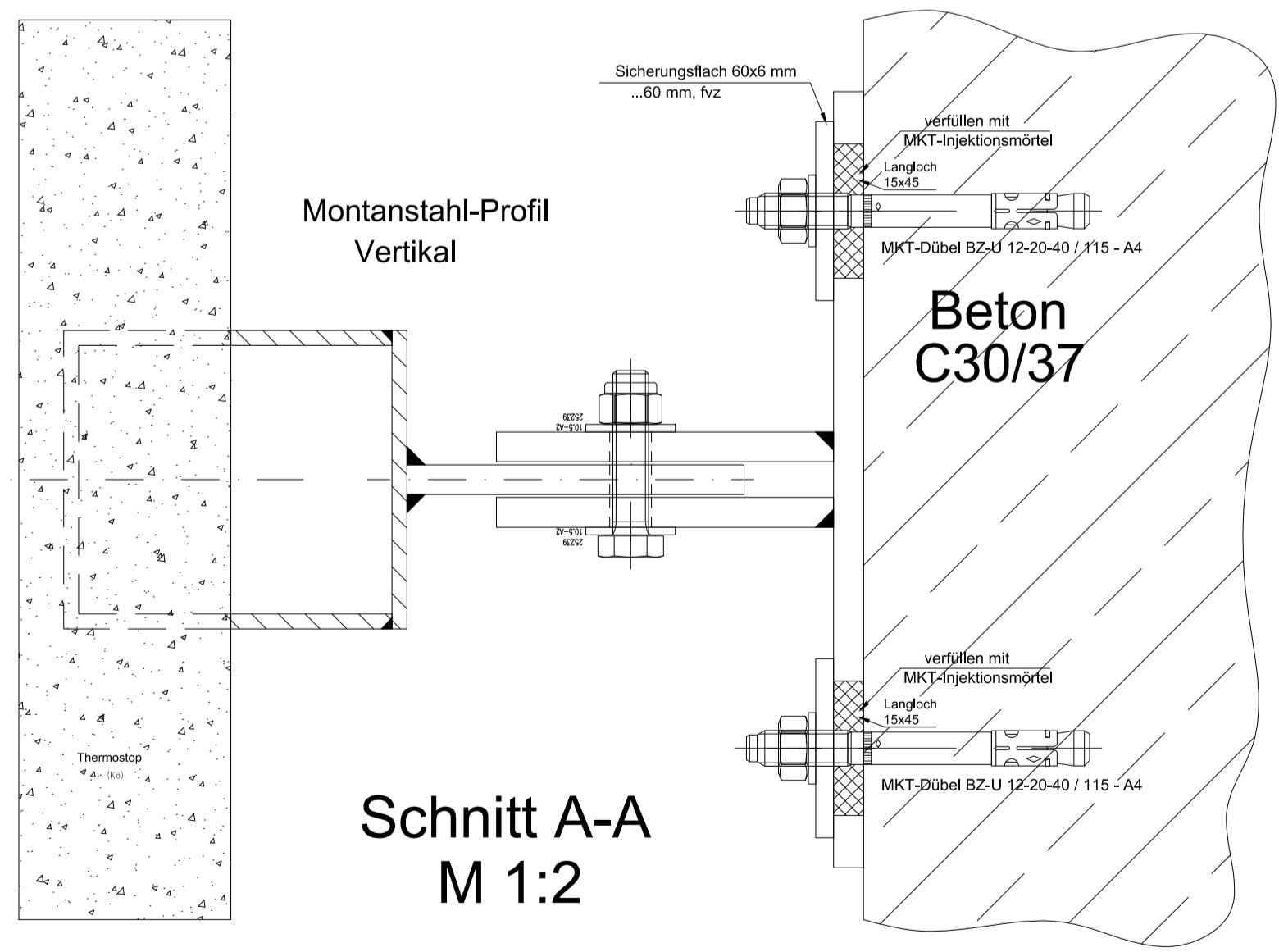
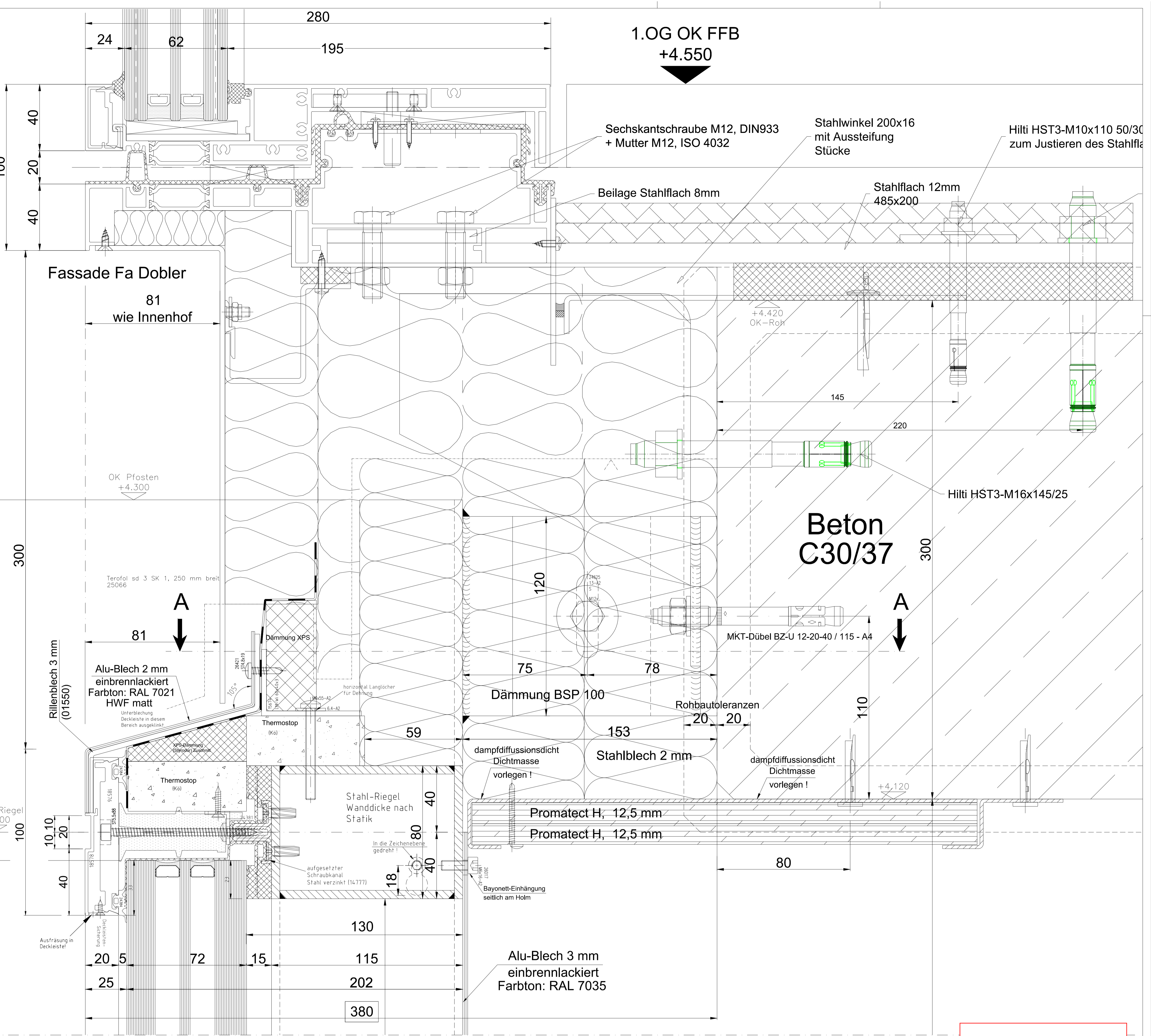
Allgemeine Hinweise Ba...

Achse = 400

Pfostenlänge = 4448

Riegelachse = 4140

Glas = 4106



Alu-Blech 3 mm (demonierbar)
Farbton: RAL 7035

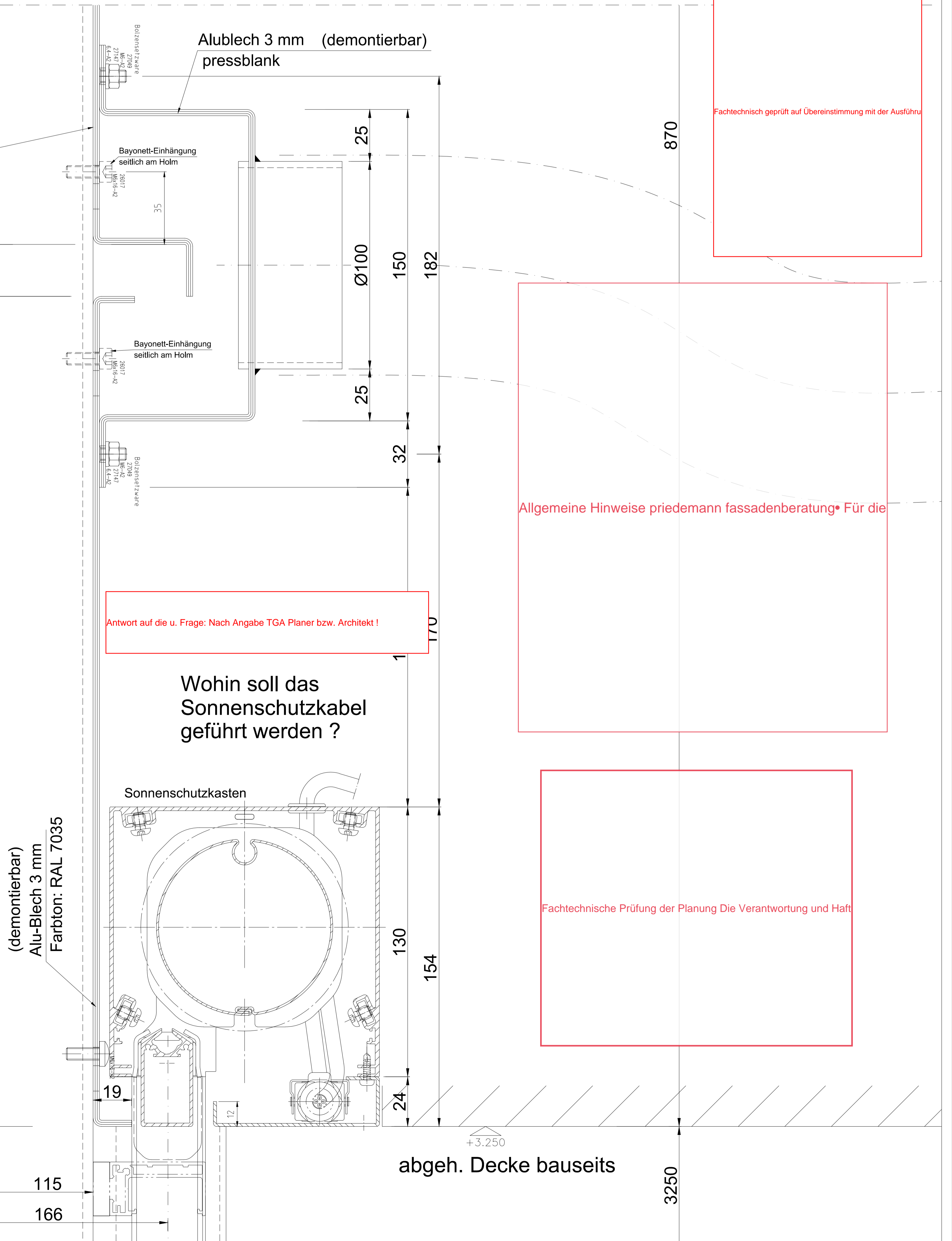
385

25

400

115

166



Status P

HORSE-S-XX-WP-FP-EG-SD-10-138-00-P

11.1.12

Kopfunkt EG-Fassade

Treppenhaus S1 Süd

AD

11.1.12

1801132

SOMMER

Horstmann & Partner

Architekturbüro

Horstmann & Partner

Architekturbüro

Horstmann & Partner

Architekturbüro

Horstmann & Partner

Architekturbüro

Horstmann & Partner

Architekturbüro

Horstmann & Partner

Architekturbüro

Horstmann & Partner

Architekturbüro

Horstmann & Partner

Architekturbüro

Horstmann & Partner

Architekturbüro

Horstmann & Partner

Architekturbüro

Horstmann & Partner

Architekturbüro

Horstmann & Partner

Architekturbüro

Horstmann & Partner

Architekturbüro

Horstmann & Partner

Architekturbüro

Horstmann & Partner

Architekturbüro

Horstmann & Partner

Architekturbüro

Horstmann & Partner

Architekturbüro

Horstmann & Partner

Architekturbüro

Horstmann & Partner

Architekturbüro

Horstmann & Partner

Architekturbüro

Horstmann & Partner

Architekturbüro

Horstmann & Partner

Architekturbüro

Horstmann & Partner

Architekturbüro

Horstmann & Partner

Architekturbüro

Horstmann & Partner

Architekturbüro

Horstmann & Partner

Architekturbüro

Horstmann & Partner

Architekturbüro

Horstmann & Partner

Architekturbüro

Horstmann & Partner

Architekturbüro

Horstmann & Partner

Architekturbüro

1801132

SOMMER

Horstmann & Partner

Architekturbüro

Horstmann & Partner

Architekturbüro

Horstmann & Partner

Architekturbüro

Horstmann & Partner

Architekturbüro

Horstmann & Partner

Architekturbüro

Horstmann & Partner

Architekturbüro

Horstmann & Partner

Architekturbüro

Horstmann & Partner

Architekturbüro

Horstmann & Partner

Architekturbüro

Horstmann & Partner

Architekturbüro

Horstmann & Partner

Architekturbüro

Horstmann & Partner

Architekturbüro

Horstmann & Partner

Architekturbüro

Horstmann & Partner

Architekturbüro

Horstmann & Partner

Architekturbüro

Horstmann & Partner

Architekturbüro

Horstmann & Partner

Architekturbüro

Horstmann & Partner

Architekturbüro

Horstmann & Partner

Architekturbüro

Horstmann & Partner

Architekturbüro

Horstmann & Partner

Architekturbüro

Horstmann & Partner

Architekturbüro

Horstmann & Partner

Architekturbüro

Horstmann & Partner

Architekturbüro

Horstmann & Partner

Architekturbüro

Horstmann & Partner

Architekturbüro

Horstmann & Partner

Architekturbüro

Horstmann & Partner

Architekturbüro

Horstmann & Partner

Architekturbüro

Horstmann & Partner

Architekturbüro

Horstmann & Partner

Architekturbüro

Horstmann & Partner

Architekturbüro

Horstmann & Partner

Architekturbüro

Horstmann & Partner

Architekturbüro