

M PRO FERMETURES

303 COURS LAFAYETTE

69006 LYON 6EME ARRONDISSEMENT

Tél. : 06 40 29 64 47

email : mprofermetures@gmail.com

M PRO Fermetures**Facture Proforma**

Le 28 décembre 2017

PERNOD

AVENUE GENERAL D'ARMEE JEAN CALLIES

83380 LES ISSAMBRES

Fourniture et pose (Rénovation)



Réf.Client : RDC


Contact client, Mobile : 06 58 09 85 92

Votre contact : **PUTELBERGIER MAXIME (Mobile : 06 40 29 64 47 ou Email : mprofermetures@gmail.com)**

Livraison à l'adresse de facturation



Page N° 1/3

Réf.	Libellé	Qté	PU Net	Total HT	T
	Fenêtre coulissante ALU CLAIREA 2 vtx 2 rails, Dormant de 120 Largeur 1400 mm, Hauteur 1140 mm (Cotes hauteur Hors tout) (Cotes largeur Hors tout) 120 Fabricant : FENETREA - MENUISERIES ALUMINIUM Profil SCHUCO Pose en applique Volet Roulant intégré coffre 200x228 Coloris : gris anthracite RAL 7016 Satiné	2	623,84	1 247,68	2
	Ouvrant galbé Position A cote + VR Vue intérieure Double vitrage thermique : 4FE / 20A / 4 Appui de 160 Intercalaire alu Sans soubassement Hauteur de poignée standard Poignée à mouvement naturel manoeuvrante sur vit de service Poignée cuvette design sur vit de semi-fixe	2	74,38	148,76	2
	Verrouillage 3 points Les accessoires sont noirs, les joints sont noirs. Moteur filaire SOMFY Moteur filaire Ilmo avec interrupteur Inis Uno Intéo Manoeuvre à droite (vu de l'intérieur)	2	110,24	220,48	2
	Tablier ALU	2	262,72	525,44	2
	Coffre VR 200 x 228 Coloris coffre VR : Gris anthracite (RAL 7016)	2	21,02	42,04	2
	sans capotage aluminium sur coffre Coloris tablier VR: Gris anthracite 7016	2	8,64	17,28	2
	Isolation thermique du caisson Lame finale Alu avec joint	2	21,02	42,04	2
	Coloris Coulisses et Lame finale VR: Gris anthracite (RAL7016) Coulisses ALU avec joint brosse	2			
	Fenêtre coulissante ALU CLAIREA 2 vtx 2 rails, Dormant de 120 Largeur 1390 mm, Hauteur 2120 mm (Cotes hauteur Hors tout) (Cotes largeur Hors tout) 120 Fabricant : FENETREA - MENUISERIES ALUMINIUM Profil SCHUCO Pose en applique Volet Roulant intégré coffre 200x228 Coloris : gris anthracite RAL 7016 Satiné	1	867,52	867,52	2
	Ouvrant galbé	1	98,34	98,34	2

Réf.	Libellé	Qté	PU Net	Total HT	T
	Position A cote + VR Vue intérieure Double vitrage thermique : 4FE / 20A / 4 Appui de 160 Intercalaire alu Sans soubassement Hauteur de poignée standard Poignée à mouvement naturel manoevrante sur vtl de service Poignée cuvette design sur vtl de semi-fixe Verrouillage 3 points Les accessoires sont noirs, les joints sont noirs. Moteur filaire SOMFY Moteur filaire Ilmo avec interrupteur Inis Uno Intéo Manoeuvre à droite (vu de l'intérieur)	1	110,24	110,24	2
	Tablier ALU Coffre VR 200 x 228	1	306,88	306,88	2
	Coloris coffre VR : Gris anthracite (RAL 7016) sans capotage aluminium sur coffre	1	24,55	24,55	2
	Coloris tablier VR: Gris anthracite 7016 Isolation thermique du caisson	1	8,64	8,64	2
	Lame finale Alu avec joint Coloris Coulisses et Lame finale VR: Gris anthracite (RAL7016) Coulisses ALU avec joint brosse	1	24,55	24,55	2
	 Fenêtre coulissante ALU CLAIREA 2 vtx 2 rails, Dormant de 120 Largeur 3000 mm, Hauteur 2150 mm (Cotes hauteur Hors tout) (Cotes la rgeur Hors tout) 120 Fabricant : FENETREA - MENUISERIES ALUMINIUM Profil SCHUCO Pose en applique Volet Roulant intégré coffre 200x228	1	1 415,40	1 415,40	2
	Coloris : gris anthracite RAL 7016 Satiné Ouvrant galbé Position A cote + VR Vue intérieure Double vitrage thermique : 4FE / 20A / 4 Appui de 160 Intercalaire alu Sans soubassement Hauteur de poignée standard Poignée à mouvement naturel manoevrante sur vtl de service Poignée cuvette design sur vtl de semi-fixe Verrouillage 3 points Les accessoires sont noirs, les joints sont noirs. Moteur filaire SOMFY Moteur filaire Ilmo avec interrupteur Inis Uno Intéo Manoeuvre à droite (vu de l'intérieur)	1	160,37	160,37	2
	Tablier ALU Coffre VR 200 x 228	1	499,20	499,20	2
	Coloris coffre VR : Gris anthracite (RAL 7016) sans capotage aluminium sur coffre	1	39,94	39,94	2
	Coloris tablier VR: Gris anthracite 7016 Isolation thermique du caisson Lame finale Alu avec joint Coloris Coulisses et Lame finale VR: Gris anthracite (RAL7016) Coulisses ALU avec joint brosse	1	39,94	39,94	2

PERNOD
AVENUE GENERAL D'ARMEE JEAN CALLIES
83380 LES ISSAMBRES

Page N° 3/3

Réf.	Libellé	Qté	PU Net	Total HT	T
	Fenêtre OB 1 vtl PVC ENORA, Dormant de 120 Largeur 590 mm, Hauteur 735 mm (Cotes Hauteur Tableau) (Cotes Largeur Tableau) Menuiserie PVC FENETREA - Gamme ENORA 70 mm, 5 chambres, Normes NF – CSTBAT – CEKAL – ACO THERM. Pareclose ¼ de rond design. Pare-tempête contemporain. Renforcement des profils par des armatures en acier galvanisé suivant préconisation gammiste et avis technique. Ferrure de couleur argent traité anti-corrosion SIL-NANO. Fiches/paumelles laquées à platine sur dormant et vis cachées (3 points de fixation pour platine). Fabricant : FENETREA - MENUISERIES PVC Profil SCHUCO Coloris : monocolor gris anthracite RAL 7016 2 faces Pose en applique Vue de l'intérieur Appui soudé de 160 Double vitrage thermique FE4 / 20A / 4 Intercalaire alu Pardose arrondie Poignée sécurisée Hauteur de poignée standard/ bas de l'ouvrant	3	202,24	606,72	2
		3	55,78	167,34	2
	Porte d'entrée monobloc aluminium 1 vantail - Gamme PricéA - Modèle Jasmin Largeur 1100 mm, Hauteur 2100 mm (Vu de l'intérieur) (Cotes tableau) ALU Menuiserie ALU FenêtréA Dormant Aluminium 60 mm, 3 chambres Ouvrant monobloc Aluminium d'épaisseur 73 mm. Fabricant : FENETREA - PORTES D'ENTREE DOOREA Parements en Aluminium recyclable de 2 mm Structure mousse haute densité de 69 mm Panneau plein ou équipé d'un triple vitrage feuilleté : 44.2/4/4 à Faible Émissivité + Argon. Rupture de pont thermique assurée par barrettes polyamide sur ouvrant et dormant conférant à l'ensemble une efficacité thermique accrue. Meilleure étanchéité à l'air, à l'eau et au vent grâce au joint central de frappe positionné sur la périphérie du cadre dormant. 5 Rainures horizontales Pas d'inserts inox dans les rainures Pose en applique. Ouverture intérieure - tirant droit. Monocoloration : Blanc 9016 satiné. Dormant 120 mm. Poignée sur plaque inox: QS102511. Serrure 4 galets F45/E92 + pêne dormant. Seuil Personne à Mobilité Réduite (PMR) à rupture de pont thermique.. Ud = 1.1 W/(m².K).	1	1 622,36	1 622,36	2

T	TVA	Montant HT	Montant TVA
2	5,50	8 345,95	459,03

MONTANT TOTAL HT	8 345,95 €
MONTANT TVA	459,03 €

Mode de règlement : 40 % à la commande, solde à réception de la facture
Visuels non contractuels

MONTANT TOTAL TTC : 8 804,98 €