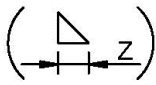




NOTES:

- 1 NOMENCLATURE WHERE "X" STANDS FOR UNIT NUMBER. REPLACE "X" BY "5" TO OBTAIN THE COMPLETE DRAWING NUMBER OF UNIT 5 AND "6" FOR DRAWING NUMBER OF UNIT 6.
Onde a nomenclatura for "X" representa número da unidade. Substitua "X" por "5" para obter o número do desenho completo para unidade 5 e "6" para o número de desenho da unidade 6.
- 2 DIMENSIONING AND TOLERANCING AS PER ASME Y14.5M.
Dimensionamento e tolerância conforme ASME Y14.5M.
- 3 WELDS ACCORDING TO REF. "A".
WELD SIZE INDICATED BY LEG LENGTH "Z" UNLESS  OTHERWISE SPECIFIED.
EXAMINATION AS PER CATEGORY "D" UNLESS OTHERWISE SPECIFIED.
Soldas conforme a ref. "A"
Tamanho da solda definido pelo comprimento da perna "Z" exceto onde houver indicação contrária.
Avaliação conforme Classe "D" exceto onde houver indicação contrária.
- 4 DIMENSIONS ARE FOR FINAL PRODUCT. THE MANUFACTURER MUST CONSIDER SHRINKING ALLOWANCE.
Dimensões são para o produto final. O fabricante deverá considerar adicional para contração e distância de fresta.
- 5 BREAK ALL SHARP EDGES.
Remover todos os cantos vivos.
- 6 SURFACE PAINTING, PROTECTION OR PREPARATION AS PER REF.: "B".
Pintura e proteção contra corrosão conforme referência "B".
-  ALL DRILLED AND TAPPED HOLES, SPOTFACES AND MACHINED SURFACES AS INDICATED ON DRAWING.
Todos os furos, roscas, rebaixos e superfícies usinadas conforme indicado no desenho.
-  COLOR: OFF WHITE NO.: FS 27780
ALL SURFACES UNLESS OTHERWISE NOTED.
Cor: OFF WHITE Nr.: FS 27780
Todas as superfícies exceto indicação em contrário.

