


















LEH mit Hofer/Lidl Weiße Palette

Marktentwicklung

E:\2009.06.29 RollAMA 2009 \NO_Charts\Mopro\1_Weiße_Palette.xls\MEVEVJP

	Menge (t)			Wert (1.000 EURO)		
	T.2008.1	T.2009.1	%-Ver. MENGE VJP	T.2008.1	T.2009.1	%-Ver. WERT VJP
Weiße Palette	139.412	135.276	-3,0 	176.699	153.166	-13,3 
Trinkmilch	109.991	107.229	-2,5 	105.627	90.367	-14,4 
Frischmilch	60.194	55.096	-8,5 	56.521	44.954	-20,5 
ESL Milch	28.534	32.546	14,1 	31.678	30.952	-2,3 
Haltbarmilch	21.263	19.587	-7,9 	17.428	14.461	-17,0 
Joghurt natur	9.805	9.478	-3,3 	16.478	14.540	-11,8 
Saure Milch	7.724	6.800	-12,0 	15.993	13.039	-18,5 
Obers	8.366	8.182	-2,2 	27.853	25.501	-8,4 
Topfen	3.526	3.586	1,7 	10.748	9.719	-9,6 